

Landkreis Mittelsachsen

Jugendhilfeplan -

Teilfachplan §§ 22 bis 26 SGB VIII

Förderung von Kindern in Tageseinrichtungen und
in Kindertagespflege

für die Jahre 2022/2023 - 2024/2025

(Bestand: 30. Juni 2022)

Beschluss Jugendhilfeausschuss Nr. 070/17./2023

Inhalt

1	Vorwort	4
2	Rechtsgrundlagen und Förderprogramme	6
2.1	Gesetzliche Grundlagen und Planungsauftrag	6
2.2	Investitionsprogramme	8
3	Struktur und Methodik des Bedarfsplanes	9
4	Kinderbetreuung im Landkreis Mittelsachsen	11
4.1	Überblick	11
4.1.1	Entwicklung der Zielgruppe	11
4.1.2	Inanspruchnahme der Betreuungsangebote	14
4.1.3	Angebotsstruktur	18
4.1.4	Entwicklungstendenzen in den vergangenen Jahren	20
4.2	Betreuungsangebote für Kinder unter drei Jahren	21
4.2.1	Bestand	21
4.2.2	Bedarf	22
4.2.3	Maßnahmeplanung	23
4.3	Betreuungsangebote für Kinder von drei Jahren bis zum Schuleintritt	24
4.3.1	Bestand	24
4.3.2	Bedarf	25
4.3.3	Maßnahmeplanung	27
4.4	Betreuungsangebote für Kinder vom Schuleintritt bis zur vollendeten vierten Klasse	27
4.4.1	Bestand	27
4.4.2	Bedarf	28
4.4.3	Maßnahmeplanung	29
4.5	Integration von Kindern mit Behinderungen	30
4.6	Angebote außerhalb der Bedarfsplanung nach § 8 SächsKitaG	31
4.6.1	Kindertagespflegepersonen	31
4.6.2	Kindertageseinrichtungen	31
4.6.3	Betreuungsangebote an Förderschulen nach § 16 Abs. 2 SächsSchulG	32
4.6.4	weitere Betreuungsangebote	32
4.7	Personelle Situation in Kindertageseinrichtungen	33
5	Kindertagesbetreuung – Ebene Sozialregionen	34
5.1	Kindertagesbetreuung in der Sozialregion 1 (Freiberg)	36
5.2	Kindertagesbetreuung in der Sozialregion 2 Südost (Sayda)	36
5.3	Kindertagesbetreuung in der Sozialregion 3 – Süd (Flöha)	37
5.4	Kindertagesbetreuung in der Sozialregion 4 – Südwest (Burgstädt)	37
5.5	Kindertagesbetreuung in der Sozialregion 5 – West (Mittweida)	38
5.6	Kindertagesbetreuung in der Sozialregion 6 – Nord (Döbeln)	38
5.7	Kindertagesbetreuung in der Sozialregion 7 – Nordost (Hainichen)	39
6	Bedarfsplanung für die Städte und Gemeinden des Landkreises	40
6.1	Maßnahmeplanung	40
6.2	Örtliche Planungsübersichten der Städte und Gemeinden	41
6.2.1	Gemeinde Altmittweida	42
6.2.2	Stadt Augustusburg	43
6.2.3	Gemeinde Bobritzsch-Hilbersdorf	44
6.2.4	Große Kreisstadt Brand-Erbisdorf	46
6.2.5	Stadt Burgstädt	48
6.2.6	Gemeinde Claußnitz	50

6.2.7	Große Kreisstadt Döbeln	51
6.2.8	Gemeinde Dorfchemnitz	54
6.2.9	Gemeinde Eppendorf	55
6.2.10	Gemeinde Erlau	57
6.2.11	Große Kreisstadt Flöha	58
6.2.12	Garnisonsstadt Stadt Frankenberg/Sa.	60
6.2.13	Stadt Frauenstein	62
6.2.14	Große Kreisstadt Freiberg	64
6.2.15	Stadt Geringswalde	69
6.2.16	Gemeinde Großhartmannsdorf	70
6.2.17	Stadt Großschirma	71
6.2.18	Gemeinde Großweitzschen	73
6.2.19	Große Kreisstadt Hainichen	74
6.2.20	Gemeinde Halsbrücke	75
6.2.21	Stadt Hartha	77
6.2.22	Gemeinde Hartmannsdorf	78
6.2.23	Gemeinde Königsfeld	79
6.2.24	Gemeinde Königshain-Wiederau	80
6.2.25	Gemeinde Kriebstein	81
6.2.26	Stadt Leisnig	82
6.2.27	Gemeinde Leubsdorf	84
6.2.28	Gemeinde Lichtenau	86
6.2.29	Gemeinde Lichtenberg/Erzgeb.	88
6.2.30	Stadt Lunzenau	89
6.2.31	Große Kreisstadt Mittweida	90
6.2.32	Gemeinde Mühlau	92
6.2.33	Gemeinde Mulda/Sa.	93
6.2.34	Gemeinde Neuhausen/Erzgeb.	94
6.2.35	Gemeinde Niederwiesa	95
6.2.36	Gemeinde Oberschöna	97
6.2.37	Stadt Oederan	99
6.2.38	Gemeinde Ostrau (Gemeinde Jahnatal)	101
6.2.39	Stadt Penig	102
6.2.40	Gemeinde Rechenberg-Bienenmühle	104
6.2.41	Gemeinde Reinsberg	105
6.2.42	Große Kreisstadt Rochlitz	106
6.2.43	Gemeinde Rossau	108
6.2.44	Stadt Roßwein	109
6.2.45	Stadt Sayda	111
6.2.46	Gemeinde Seelitz	112
6.2.47	Gemeinde Striegistal	113
6.2.48	Gemeinde Taura	115
6.2.49	Stadt Waldheim	116
6.2.50	Gemeinde Wechselburg	118
6.2.51	Gemeinde Weißenborn/Ergeb.	119
6.2.52	Gemeinde Zettlitz	121
6.2.53	Gemeinde Zschaitz-Ottewig (Gemeinde Jahnatal)	122
	Abkürzungsverzeichnis	123
	Begriffserklärungen	124
	Abbildungsverzeichnis	125
	Tabellenverzeichnis	125
	Quellen und Literaturverzeichnis	126
	Anlagen	127

1 Vorwort

Mit der vorliegenden Fortschreibung des Bedarfsplanes für die Kindertagesbetreuung kommt der Landkreis Mittelsachsen als örtlicher Träger der öffentlichen Jugendhilfe seinem gesetzlichen Auftrag gem. § 8 SächsKitaG nach.

Die Planung des Angebotes zur Deckung des Bedarfes an Plätzen in Kindertageseinrichtungen und Kindertagespflege ist Teil der Jugendhilfeplanung, zu der das Jugendamt als örtlicher Träger gem. §§ 79, 80 SGB VIII gesetzlich verpflichtet ist.

Der gesamte Planungsprozess ist an grundlegende Standards der Jugendhilfeplanung im Sinne von § 80 Abs. 1 SGB VIII und § 8 SächsKitaG gebunden. Beide Rechtsgrundlagen basieren auf dem Verständnis, dass Planung als kontinuierlicher, kooperativer und kommunikativer Prozess zu betrachten und ständig neu zu verhandeln ist. Der vorliegende Plan soll deshalb als Teil eines fortlaufenden Prozesses verstanden werden, der zur weiteren bedarfsgerechten Entwicklung im Bereich der Kindertagesbetreuung regelmäßig fortgeschrieben und an den sich ändernden Bedarf angepasst wird.

Ein grundlegendes Prinzip der Bedarfsplanung ist die prozessbegleitende Beteiligung und Einbindung aller relevanten Akteure. Die Bedarfsplanung für Kindertagesbetreuung erfolgt im Landkreis Mittelsachsen jährlich in enger Abstimmung mit den kreisangehörigen Kommunen. An den bewährten individuellen Planungsgesprächen mit allen kreisangehörigen Städten und Gemeinden wurde festgehalten. Die Planungsgespräche wurden in digitaler Form oder in Präsenz durchgeführt.

Der vorliegende Bericht stellt einerseits eine wichtige Planungshilfe für den Träger der örtlichen Jugendhilfe und die politischen Gremien im Landkreis Mittelsachsen dar. Auf der anderen Seite liefert er auch den Kommunen, Trägern, Einrichtungen, Kindertagespflegepersonen und anderen Akteuren im Bereich Kindertagesbetreuung zentrale Informationen und Auswertungen.

Ein gut ausgebautes und qualitativ hochwertiges Netz an Angeboten der Kindertagesbetreuung unterstützt die Eltern in ihrem Erziehungsauftrag, ermöglicht Familie und Beruf zu vereinbaren und gibt vor allem den jüngsten Mitgliedern unserer Gesellschaft verbesserte Bildungschancen.

Der Landkreis Mittelachsen verfügt über ein flächendeckendes Netz an Kindertagesbetreuungsangeboten in großer Trägervielfalt. Die Kommunen setzen sich sehr dafür ein, fehlende Kapazitäten bedarfsgerecht zu erweitern, indem sie ausbauen, sanieren und neu bauen, um allen Anfragen gerecht zu werden bzw. auch das Wunsch- und Wahlrecht der Familien berücksichtigen zu können.

Zum Stichtag 30. Juni 2022 standen in 268 Kindertageseinrichtungen und bei 44 Kindertagespflegepersonen insgesamt 26.887 Plätze laut Erlaubniserteilung nach §§ 43, 45 SGB VIII und im Rahmen der Bedarfsplanung nach § 8 SächsKitaG zur Verfügung (Vorjahr: 26.841).

In allen Gemeinden¹ des Landkreises gibt es Kindertageseinrichtungen und in 19 Orten auch Kindertagespflegestellen.

Der vorliegende Teilfachplan gibt Auskunft über die Nutzung der Betreuungsangebote zum 30. Juni 2022 sowie die Entwicklungserfordernisse bezüglich der vorgehaltenen Kapazitäten bis zum Kindergarten- und Schuljahr 2024/2025.

Hierfür wird in **Kapitel zwei** über den Planungsauftrag und die rechtlichen Grundlagen der Bedarfsplanung für Tageseinrichtungen und Kindertagespflegepersonen informiert. In **Kapitel drei** ist dokumentiert, wie die Planung erarbeitet wurde. In **Kapitel vier** sind die Planungsergebnisse für den Landkreis Mittelsachsen zusammengefasst.

Die Ausführungen zur Angebotsstruktur und Inanspruchnahme sind dabei differenziert nach:

- Angeboten für Kinder unter drei Jahren → Krippe/Kindertagespflege
- Angeboten für Kinder von drei Jahren bis zum Schuleintritt → Kindergarten,
- Angeboten für Kinder vom Schuleintritt bis zur vollendeten vierten Klasse → Hort sowie
- Angeboten außerhalb der Bedarfsplanung.

In **Kapitel fünf** werden ausgewählte Informationen zur Kindertagesbetreuung auch auf Ebene der sieben Sozialregionen des Landkreises Mittelsachsen dargestellt.

Das abschließende **Kapitel sechs** umfasst die Darstellung aller Angebote und deren geplanter Weiterentwicklung in den Kindergarten- und Schuljahren 2022/2023, 2023/2024 sowie 2024/2025 auf Ebene der Gemeinden.

¹ Der Begriff „Gemeinde“ wird fortfolgend i. S. d. § 3 SächsGemO für die kreisangehörigen Städte und Gemeinden synonym verwendet.

2 Rechtsgrundlagen

2.1 Gesetzliche Grundlagen und Planungsauftrag

Die gesetzlichen Grundlagen der Bedarfsplanung für Kindertageseinrichtungen und Kindertagespflege bilden insbesondere das Achte Buch Sozialgesetzbuch - Kinder und Jugendhilfe (SGB VIII), das Landesjugendhilfegesetz (LJHG) und das Sächsische Kindertagesstättengesetz (SächsKitaG)

Dem Landkreis Mittelsachsen obliegt nach §§ 79, 80 SGB VIII i. V. m §§ 20, 21 LJHG als örtlichem Träger der öffentlichen Jugendhilfe die Gesamt- und die Planungsverantwortung für die Angebote, Einrichtungen und Dienste der Kinder- und Jugendhilfe, zu denen auch die Förderung von Kindern in Tageseinrichtungen und in Kindertagespflege nach den §§ 22 – 26 SGB VIII zählt.

Tageseinrichtungen für Kinder und Kindertagespflege sollen

1. die Entwicklung des Kindes zu einer selbstbestimmten, eigenverantwortlichen und gemeinschaftsfähigen Persönlichkeit fördern,
2. die Erziehung und Bildung in der Familie unterstützen und ergänzen,
3. den Eltern dabei helfen, Erwerbstätigkeit, Kindererziehung und familiäre Pflege besser miteinander vereinbaren zu können (§ 22 Abs. 2 SGB VIII).

Bei der Inanspruchnahme von Leistungen nach dem Kinder- und Jugendhilfegesetz können Sorgeberechtigte bei der Auswahl einer Kita/KTP vom Wunsch- und Wahlrecht entsprechend § 5 SGB VIII i. V. m. § 4 SächsKitaG Gebrauch machen, sofern dies nicht mit unverhältnismäßigen Mehrkosten verbunden ist.

Gemäß § 24 SGB VIII gilt der Rechtsanspruch auf den Besuch einer Kindertageseinrichtung für Kinder ab dem vollendeten ersten Lebensjahr bis zum Schuleintritt sowie die Bereitstellung eines bedarfsgerechten Angebotes für schulpflichtige Kinder bis zum Abschluss der vierten Klasse.

Ergänzend legt das Sächsische Gesetz zur Förderung von Kindern in Tageseinrichtungen (SächsKitaG) fest, dass der örtliche Träger der öffentlichen Jugendhilfe zur Gewährleistung eines bedarfsgerechten Angebotes jährlich einen Bedarfsplan erstellt (vgl. § 8 SächsKitaG).

Im Landkreis Mittelsachsen wird die jährliche Fortschreibung der Bedarfsplanung in enger Zusammenarbeit mit den Fachbereichen Fachberatung Kindertagesbetreuung, Förderung von Investitionen und Übernahme der Kita-Elternbeiträge erarbeitet. Zudem erfolgt ein Datenaustausch bezüglich der Integrativplätze i. S. d. § 19 SächsKitaG mit dem Referat Eingliederungshilfe und betreffs der Schülerzahlen an den Grundschulen mit dem Referat Bildung. Der Bedarfsplan fließt als Teilfachplan in die Jugendhilfeplanung des Landkreises Mittelsachsen ein. Die Erarbeitung wird seitens des Unterausschusses Jugendhilfeplanung begleitet und weiterentwickelt.

Die vorliegende Fortschreibung des Teilfachplans umfasst die - mit den Gemeinden abgestimmte - Planung der Betreuungsangebote für die Kindergarten- und Schuljahre 2022/2023, 2023/2024 sowie 2024/2025.

Ergänzend wird die Situation der Kindertagesbetreuung auch auf der Ebene der sieben Sozialregionen im Landkreis Mittelsachsen dargestellt.

Planungsauftrag ist die Sicherstellung eines bedarfsgerechten Angebotes an Krippen-, Kindergarten- und Hortplätzen in den Städten und Gemeinden des Landkreises Mittelsachsen.

Die Umsetzung dieses Auftrages erfolgt in folgenden rechtlichen Zusammenhängen:

- Die Gewährleistung des Anspruches auf einen Betreuungsplatz und die jährlich fortzuschreibende Planung sind Aufgaben des Landkreises Mittelsachsen als Träger der öffentlichen Jugendhilfe (§ 3 und § 8 SächsKitaG).
- Die Einrichtung und ggf. Führung der dafür erforderlichen Kindertageseinrichtungen obliegt den Städten und Gemeinden als Pflichtaufgabe (§ 2 SächsGemO, § 9 SächsKitaG).
- Die Einrichtungen sollen vorrangig von Trägern der freien Jugendhilfe betrieben werden (§ 9 Abs. 2 SächsKitaG).
- Der § 3 Abs. 3 SächsKitaG weist den Gemeinden ein Wahlrecht zu, ob sie für Kinder bis zur Vollendung des dritten Lebensjahres alternativ zur Kindertagesstätte die Betreuung in der Kindertagespflege anbieten wollen.
- Die zum Führen der Einrichtungen erforderliche Betriebserlaubnis nach § 45 SGB VIII erteilt das Landesjugendamt, welches beim Sächsischen Ministerium für Soziales und Gesellschaftlichen Zusammenhalt angesiedelt ist.
- Die für eine Tätigkeit als Kindertagespflegeperson erforderliche Pflegeerlaubnis nach § 43 SGB VIII wird nach Feststellung der Geeignetheit durch die Kita-Fachberaterinnen in der Abteilung Jugend und Familie des Landkreises Mittelsachsen erteilt.
- Entsprechend des § 8 Abs. 1 SächsKitaG ist die Aufnahme einer Einrichtung bzw. Kindertagespflegeperson in den Bedarfsplan Voraussetzung für die Finanzierung der Angebote nach §§ 13, 14 Abs. 1 bis 4 und Abs. 6 sowie §§ 15 bis 20 SächsKitaG.
- Der jeweils gültige Bedarfsplan hat gegenüber den kreisangehörigen Städten und Gemeinden eine Verbindlichkeit und Umsetzungspflicht bezüglich der Bereitstellung und Finanzierung der aufgelisteten Einrichtungen und Kindertagespflegestellen. Die verbindliche Vereinbarung über die Bereitstellung und Finanzierung von Betreuungsplätzen gegenüber freien Trägern und Kindertagespflegepersonen obliegt den einzelnen Kommunen.

Die Fortschreibung knüpft an den Teilfachplan (Beschluss JHA Nr. 053/06./2022) an. Als bedarfsgerecht werden im vorliegenden Teilfachplan folgende Versorgungsgrade zugrunde gelegt:

Krippe	60 %
Kindergarten	112 %
Hort	90 %

Regional begründete Abweichungen, z. B. erhöhte Hortbedarfe, werden in den ortsspezifischen Planungsübersichten im Kapitel 6 separat ausgewiesen.

2.2 Investitionsprogramme

Förderrichtlinie Kinderbetreuungsfinanzierung Bund - FöriKiB

Um eine gute frühkindliche Bildung, Betreuung und Erziehung sicherzustellen, unterstützt der Bund mit Finanzhilfen die Länder beim Kita-Ausbau.

Nach der FöriKiB können Kindertageseinrichtungen und Kindertagespflegestellen, die der Betreuung von Kindern bis zum Schuleintritt dienen, gefördert werden. Maßnahmen sind nur zuwendungsfähig, soweit diese der Schaffung zusätzlicher Betreuungsplätze für Kinder von null Jahren bis zum Schuleintritt dienen. Zusätzliche Betreuungsplätze im Sinne der o. g. Richtlinie sind Betreuungsplätze, die entweder neu entstehen oder solche ersetzen, die ohne Erhaltungsmaßnahmen wegfallen.

Gefördert werden Investitionen in

- a) Neu-, Um-, Erweiterungs- und Ersatzneubauten, Sanierungen und Renovierungsmaßnahmen an Gebäuden und Außenanlagen in Kindertageseinrichtungen und Kindertagespflegestellen,
- b) Ausstattungsinvestitionen in Kindertageseinrichtungen und Kindertagespflegestellen
- c) Investitionen zur Schaffung und Umsetzung von Hygiene- und Raumkonzepten im Umgang mit der Corona-Pandemie
- d) Einrichtung von Küchen im Sinne einer Stärkung der Gesundheits- und Ernährungsbildung.

Von den zwölf bewilligten Projekten nach der FöriKiB wurden acht Projekte in 2021 und zwei Projekte in 2022 abgeschlossen. Ein weiteres Projekt konnte im Jahr 2022 durch Ausgabereise des Bundes in Höhe von 13.560,00 EUR und des Landkreises in Höhe von 1.356,00 EUR realisiert werden.

Dafür wurden Bundesmittel in Höhe von 1.488.078,97 EUR und Landkreismittel in Höhe von 148.807,90 EUR ausgereicht. Für die verbleibenden zwei Projekte sowie die Schlussrate eines abgeschlossenen Projektes stehen Bundesmittel in Höhe von 1.449.357,29 EUR bzw. Landkreismittel (10 %) in Höhe von 144.935,72 EUR im Jahr 2023 zur Verfügung.

Förderrichtlinie KitaBau - FöriKitaBau

Nach der FöriKitaBau kann die Schaffung neuer und der Erhalt bestehender Betreuungsplätze in Kindertageseinrichtungen und Kindertagespflegestellen im Freistaat Sachsen gefördert werden.

Gefördert werden Investitionen in

- a) Neu-, Um-, Erweiterungs- und Ersatzneubauten, Sanierungen und Modernisierungen an Gebäuden und Außenanlagen in Kindertageseinrichtungen und Kindertagespflegestellen,
- b) Ausstattungen können grundsätzlich nur bei Kindertagespflegestellen gefördert werden. In Kindertageseinrichtungen sind Erstaussstattungen ausschließlich im Zusammenhang mit einem Neu-, Erweiterungs- oder Ersatzneubau förderfähig. Im Zusammenhang mit dem Umbau einer Kindertageseinrichtung sind Erstaussstattungen dann förderfähig, wenn mit dem Umbau eine Nutzungsänderung der betroffenen Räumlichkeiten erfolgt,
- c) Einrichtung von Küchen im Sinne einer Stärkung der Gesundheits- und Ernährungsbildung.

Nach dieser Förderrichtlinie konnten 2022 vier Maßnahmen aus dem Jahr 2021 mit Landesmitteln in Höhe von 86.343,37 EUR und Landkreismitteln (10 %) in Höhe von 8.634,34 EUR fortgesetzt und zwei davon abgeschlossen werden. Die Fertigstellung der zwei verbleibenden Projekte erfolgt im Jahr 2023.

In den Sitzungen des Jugendhilfeausschusses am 11.04.2022 und am 14.11.2022 wurden vier Projekte mit einer Zuwendung an Landesmitteln in Höhe von 253.916,99 EUR und an Mitteln des Landkreises (10 %) in Höhe von 25.391,70 EUR zur Förderung im Jahr 2022 beschlossen.

Für die Jahre 2023 und 2024 beschloss der Jugendhilfeausschuss am 06.02.2023 die Förderung von acht Projekten mit einer Zuwendung von 701.416,25 EUR Landesmitteln und 70.141,62 EUR (10 %) Landkreismitteln. Davon entfallen auf das Jahr 2023 424.746,25 EUR Landesmittel und auf das Jahr 2024 276.670,00 EUR Landesmittel. Die Beteiligung des örtlichen Trägers der öffentlichen Jugendhilfe gemäß § 13 Satz 2 SächsKitaG beträgt 10 Prozent der vom Land zur Verfügung gestellten Mittel.

3 Struktur und Methodik des Bedarfsplanes

Die Bedarfsplanung basiert im Wesentlichen auf der Grundlage der Bestandserhebung zum Stichtag 30. Juni 2022, an der sich alle Kommunen im Landkreis Mittelsachsen sowie alle im Bedarfsplan aufgenommenen Träger, Kindertageseinrichtungen und Kindertagespflegestellen beteiligen. Dazu gehören u.a. die Erfassung der wohnhaften Kinder zum Stichtag 30. Juni, eine Prognose der Anzahl der wohnhaften Kinder in den kommenden drei Planjahren unter Beachtung von Zu- und Wegzügen sowie eine Analyse und der Vergleich der Inanspruchnahme von Betreuungsplätzen im Rahmen des Wunsch- und Wahlrechtes außerhalb und innerhalb der Gemeinde.

Diese Meldungen wurden auf der Ebene der Gemeinden zusammengefasst und hinsichtlich der Bedarfsgerechtigkeit bewertet.

Die Bewertung des örtlichen Angebotes an Betreuungsplätzen auf Bedarfsgerechtigkeit erfolgt im Wesentlichen anhand folgender Kennzahlen:

Auslastung

Die Auslastung gibt das Verhältnis der am 30. Juni 2022 betreuten Kinder zur Anzahl der betriebenen Plätze je Betreuungsart (Krippe, Kindergarten, Hort) wieder.

Versorgungsgrad

Der Versorgungsgrad wird als Verhältnis der Zahl der örtlich verfügbaren Betreuungsplätze je Betreuungsart zur Zahl der wohnhaften Kinder der entsprechenden Altersgruppe ermittelt.

Die Zahl der wohnhaften Kinder stimmt im Bereich Krippe direkt mit der Zahl der Nutzer des Angebotes überein. In den Bereichen Kindergarten und Hort sind Differenzen zu berücksichtigen, weil die Kinder nicht an ihrem Geburtstag, sondern vielmehr zu einem gemeinsamen Termin vom Kindergarten in den Hort wechseln bzw. die Grundschule und damit auch den Hort verlassen.

Der Versorgungsgrad stellte sich landkreisweit am 30. Juni 2022 wie folgt dar:

Krippe	0 bis unter 3 Jahre	68,6 %
Kindergarten	3 bis 6,5 Jahre	117,7 %
Hort	6,5 bis 10,5 Jahre	96,5 %

Betreuungsquotient

Der Betreuungsquotient spiegelt wider, wie viele Kinder am 30. Juni 2022 im Verhältnis zur Anzahl der wohnhaften Kinder in den ortsansässigen Einrichtungen betreut wurden. Inwiefern die betreuten Kinder im Ort wohnhaft sind, wird als Wanderungssaldo in den ortsspezifischen Bedarfsplänen im Kapitel sechs ausgewiesen, bei der Berechnung des Betreuungsquotienten aber nicht separat berücksichtigt. Eine weitere wichtige Bemessungsgröße für die Planung ist die Aufnahme von Fremdkindern in den Gemeinden bzw. die Betreuung von Kindern außerhalb ihrer eigenen Wohnortgemeinde.

Die Bewertung des örtlichen Angebotes ist nur im Zusammenspiel der genannten Erhebungen und unter Berücksichtigung der Aussagen und Erläuterungen der jeweiligen Kommune möglich. Eine hohe Auslastung lässt beispielsweise wenig Spielraum für sich verändernde Bedarfe hinsichtlich des Betreuungsbegins, des zeitlichen Umfangs der Betreuung und ähnlicher Aspekte. Ein geringer Betreuungsquotient kann in Verbindung mit einer geringen Auslastung auf niedrige Bedarfe hinweisen. Während er in Verbindung mit einer hohen Auslastung nahelegt, dass die verfügbaren Kapazitäten nicht ausreichend sind. Ein hoher Versorgungsgrad in Kombination mit einem geringen Betreuungsquotienten deutet u. U. auf qualitative Diskrepanzen zwischen elterlichen Wünschen und Einrichtung hin.

Die Planzahlen und das Bewertungsergebnis wurden den Gemeinden übermittelt und in einem Planungsgespräch gemeinsam erörtert und abgestimmt. Darüber hinaus wurden zahlreiche Konkretisierungen und Änderungen gemeldet.

In den individuellen Planungsgesprächen mit den Verantwortungsträgern jeder Gemeinde wurden neben der Auswertung der Daten auch die Entwicklungstendenzen besprochen. Das Ziel war es, im gegenseitigen Einvernehmen die aktuellen sowie mittel- und langfristigen Bedarfe an Betreuungsangeboten im jeweiligen Einzugsbereich zu ermitteln und festzuschreiben. Während der Beratungen wurden die Vorschläge der Kommunen besprochen und ggf. auch gemeinsam weitere Möglichkeiten erörtert.

Der vorliegende Teilfachplan unterscheidet die **Altersgruppen für die unterschiedlichen Betreuungsarten entsprechend den Empfehlungen des Landesjugendamtes nach:**

Krippe:	0 bis unter 3-Jährige
Kindergarten:	3 bis 6,5-Jährige
Hort:	6,5 bis 10,5-Jährige

Neben den Kapazitäten laut Betriebserlaubnis werden auch betriebene bzw. geplante Plätze ausgewiesen. Hintergrund ist, dass die Betriebserlaubnisse für Kindertageseinrichtungen gemäß § 45 SGB VIII seitens des Landesjugendamtes zunehmend als Rahmenerlaubnis mit Maximalkapazitäten erteilt werden.

Im Rahmen der Bedarfsplanung wird jedoch geprüft, wieviel Betreuungsplätze für die Bedarfsdeckung in der jeweiligen Kommune benötigt werden. Im Planungsprozess werden die für den Planungszeitraum benötigten Betreuungsplätze gemeinsam mit den betreffenden Kommunen und Trägern festgelegt.

Zudem wird berücksichtigt, dass Plätze, welche für Integrativkinder genutzt werden, u. U. zu einer Reduzierung der Kapazität führen (SächsKitaIntegrVO).

Der Prognose der Geburtenentwicklung wurden die seitens der Gemeindeverwaltungen gemeldeten Zahlen der wohnhaften Kinder zum 30. Juni 2022 zugrunde gelegt und fortgeschrieben. Für in der Zukunft liegende Geburtsjahrgänge wurde – sofern keine Prognose gemeldet wurde – ein Mittelwert aus den Geburten der vergangenen zehn Jahre gebildet.

Diese individuellen Bewertungsaspekte wurden für alle Gemeinden berücksichtigt und, soweit planungsrelevant, dokumentiert. Die Ergebnisse der Abstimmung mit den Gemeinden sind im vorliegenden Teilfachplan zusammengefasst.

4 Kinderbetreuung im Landkreis Mittelsachsen

4.1 Überblick

4.1.1 Entwicklung der Zielgruppe

Die Bevölkerungsentwicklung ist im Landkreis Mittelsachsen seit 1990 deutlich rückläufig. Lebten im Gebiet des heutigen Landkreises Mittelsachsen im Jahr 1990 insgesamt 393.191 Einwohner/innen, waren es am 30. Juni 2022 noch 301.176 Einwohner/innen (Quelle: Statistisches Landesamt des Freistaates Sachsen). Das entspricht einem Bevölkerungsrückgang von 23,4 %.

Nach den Ergebnissen der 7. Regionalisierten Bevölkerungsvorausberechnung für den Freistaat Sachsen werden der Rückgang und die damit verbundene Alterung der Bevölkerung für den Prognosezeitraum bis 2035 weiter anhalten.

Einen Ausschnitt zur Entwicklung der Geburtenzahlen (Lebendgeborene) im Landkreis Mittelsachsen von 1990 bis 2021 ist in der *Tabelle 1* dargestellt.

Tabelle 1 – Entwicklung der Geburten											
Jahr	1990	2000	2005	2010	2015	2016	2017	2018	2019	2020	2021
Geburtenzahl	4.120	2.591	2.399	2.486	2.452	2.580	2.442	2.289	2.269	2.187	2.189

Tabelle 1 – Entwicklung der Geburten (Quelle: Statistisches Landesamt des Freistaates Sachsen)

Im Landkreis Mittelsachsen ist die Zahl der wohnhaften Kinder im Planungszeitraum 2021/2022, welche potentielle Nutzer eines Betreuungsangebots i. S. d. § 24 SGB VIII sind, gegenüber dem Vorjahr gestiegen.

Tabelle 2 – Entwicklung der Zahl der wohnhaften Kinder im Planungszeitraum	
Planungszeitraum	wohnhafte Kinder (0 bis 10,5 Jahre)
2010/2011 - IST	26.357
2011/2012 - IST	26.335
2012/2013 - IST	26.154
2013/2014 - IST	26.367
2014/2015 - IST	26.906
2015/2016 - IST	27.404
2016/2017 - IST	27.730
2017/2018 - IST	27.487
2018/2019 - IST	27.268
2019/2020 - IST	26.835
2020/2021 - IST	27.020
2021/2022 - IST	27.322
2022/2023 – Prognose	27.123
2023/2024 – Prognose	27.058
2024/2025 – Prognose	26.699
Prognose 2030*	22.517
Prognose 2035*	21.087

Tabelle 2 – Entwicklung der wohnhaften Kinder im Planungszeitraum (Quelle: Ist-Daten und Prognosen der Kommunen und * 7. Regionalisierten Bevölkerungsprognose, Statistisches Landesamt des Freistaates Sachsen (Variante 2)

Für die Planung der Kindertagesbetreuung sind die Entwicklung der Anzahl der Kinder sowie die jährlichen Geburten im kurz bzw. mittelfristen Planungszeitraum von besonderer Bedeutung.

Neben anderen ökonomischen und sozialstrukturellen Rahmenbedingungen (Beschäftigungssituation, Familienstrukturen, individuelle Bedarfslagen der Familien, infrastrukturelle Gegebenheiten, verfügbare Betreuungsangebote) steht die Anzahl der wohnhaften Kinder in einem kausalen Zusammenhang mit dem zu erwartenden Bedarf an Betreuungsplätzen.

Der vorliegende Teilfachplan stützt sich - im Interesse der zeitnahen und kleinräumigen Verfügbarkeit der Daten - auf die seitens der Gemeinden gemeldeten und prognostizierten Zahlen wohnhafter Kinder.

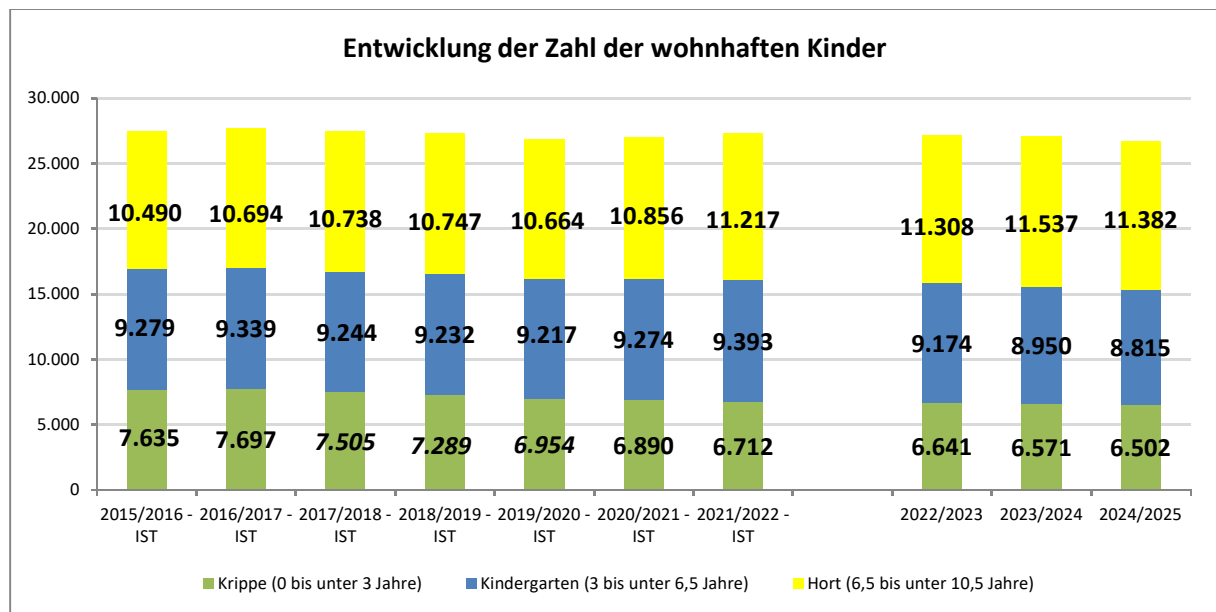


Abbildung 1 – Entwicklung der Zahl wohnhafter Kinder

Wie in *Abbildung 1* ersichtlich wird die Zahl der wohnhaften Kinder im Planungszeitraum insgesamt zurückgehen. Es ist von einem weiteren Rückgang bei den unter 3-jährigen und in der Altersgruppe der 3 bis unter 6,5-jährigen zu rechnen. Bei den wohnhaften Kindern in der Altersgruppe der 6,5 bis unter 10,5-jährigen ist vorerst von einem weiteren Anstieg auszugehen.

Die einzelnen Darstellungen und Aussagen zur Entwicklung der wohnhaften Kinder in den Gemeinden sind im **Kapitel sechs** ausgewiesen.

Zu berücksichtigen ist, dass - bezogen auf den Planungszeitraum - die Kinder im Kindergarten- und Hortalter bereits geboren und im Landkreis wohnhaft sind, während es sich für die Krippenkinder um prognostizierte Werte handelt.

Zum Stichtag 30. Juni 2022 lebten im Landkreis Mittelsachsen 27.322 Kinder im Alter von 0 bis unter 10,5 Jahren. Entgegen der Prognose im vergangenen Jahr, die einen Rückgang in allen drei Altersgruppen für das Planjahr 2021/2022 vorsahen, sind die wohnhaften Kinder in der Altersgruppe 3 bis unter 6,5 Jahre und 6,5 bis unter 10,5 Jahre gestiegen. Jedoch sind die wohnhaften Kinder unter 3 Jahren aufgrund von Geburtenrückgängen noch deutlicher gesunken.

Tabelle 3 - Entwicklung der Kinderzahlen im Vergleich zu den Vorjahresprognosen				
	Krippe (0 bis unter 3 Jahre)	Kindergarten (3 bis unter 6,5 Jahre)	Hort (6,5 bis unter 10,5 Jahre)	Gesamt
Vorjahresprognosen	6.831	9.003	10.791	26.625
Ist-Daten (Stichtag 30. Juni 2022)	6.712	9.393	11.217	27.322
Veränderung	-119	390	426	697

Tabelle 3 – Entwicklung der Kinderzahlen im Vergleich zu den Vorjahresprognosen

Die Zunahme der Kinderzahlen ist zum Teil auf die Registrierung der geflüchteten Kinder aus der Ukraine zurückzuführen. Seit April 2022 werden auch geflüchtete Kinder aus der Ukraine in unseren Kindertageseinrichtungen betreut.

Für ukrainische Kinder besteht ebenso der Rechtsanspruch auf einen Betreuungsplatz ab dem ersten Lebensjahr bis zum Schuleintritt und ab dem Grundschulalter ein bedarfsgerechtes Angebot im Hort. Die Aufnahme der ukrainischen Kinder erfolgte bisher innerhalb der freien Kapazitäten in den Kindertageseinrichtungen.

Tabelle 4 - Betreuung von ukrainischen Flüchtlingskindern					
	Krippe (0 bis unter 3 Jahre)	Kindertages- pflege	Kindergarten (3 bis unter 6,5 Jahre)	Hort (6,5 bis unter 10,5 Jahre)	Gesamt
Stichtag 31.12.2022	23	0	81	78	182

Tabelle 4 – Betreuung von ukrainischen Flüchtlingskindern

4.1.2 Inanspruchnahme der Betreuungsangebote

4.1.2.1 Angebot und Inanspruchnahme

Wie in der *Tabelle 5* ersichtlich, wurden zum 30. Juni 2022 insgesamt **26.491 betriebene Plätze** in den Kindertageseinrichtungen und in Kindertagespflege vorgehalten (Vorjahr: 26.391 Plätze) sowie **23.107 Kinder betreut** (Vorjahr: 22.864). Im Vergleich zum Vorjahr standen damit 100 zusätzliche Plätze zur Verfügung und es wurden 243 Kinder mehr betreut.

Tabelle 5 – Inanspruchnahme landkreisweit am 30. Juni 2022				
	Gesamt	Krippe (unter 3 Jahren)	Kindergarten (3 bis 6,5 Jahre)	Hort (6,5 bis 10,5 Jahre)
wohnhafte Kinder (0 bis 10,5 J.)	27.322	6.712	9.393	11.217
Kapazität lt. Erlaubnis nach §§ 43, 45 SGB VIII	26.887	5.279	10.524	11.084
betriebene Plätze	26.491	4.607	11.056	10.828
betreute Kinder	23.107	3.473	10.288	9.346
Auslastung (betreute Kinder/betriebene Plätze)	87,2%	75,4%	93,1%	86,3%
Versorgungsgrad (betriebene Plätze/wohnhafte Kinder)	97,0%	68,6%	117,7%	96,5%
Betreuungsquotient (betreute Kinder/wohnhafte Kinder)	84,6%	51,7%	109,5%	83,3%

Tabelle 5 – Inanspruchnahme landkreisweit am 30. Juni 2022

Von den 27.322 wohnhaften Kindern im Alter bis zu zehneinhalb Jahre besuchten am 30. Juni 2022 insgesamt 23.107 eine Kindereinrichtung bzw. Kindertagespflegestelle im Landkreis Mittelsachsen (Vorjahr: 22.864). Das entspricht einem **Betreuungsquotienten**, also dem Verhältnis von betreuten zu wohnhaften Kindern, von 84,6 % (Vorjahr: 84,6 %).

Der **Versorgungsgrad**, d. h. die Zahl der betriebenen Plätze zur Anzahl der wohnhaften Kinder, lag bei 97,0 % (Vorjahr: 97,7 %). Er variierte erheblich zwischen Krippe-, Kindergarten- und Hortangeboten. Die 26.491 landkreisweit betriebenen Plätze (Vorjahr: 26.391) waren durchschnittlich zu 87,2 % ausgelastet (Vorjahr: 86,6 %).

Eine hohe **Auslastung** beschränkt die Flexibilität der Einrichtungen, sich kurzfristig ergebende Betreuungsbedarfe der Familien zu erfüllen bzw. einen Betreuungsplatz zum gewünschten Zeitpunkt bereitstellen zu können.

Der Unterschied zwischen der **Kapazität lt. Erlaubnis nach §§ 43, 45 SGB VIII** und den **betriebenen Plätzen** ergibt sich daraus, dass die Mehrzahl der Betriebserlaubnisse bei Aufnahme von Integrativkin-

dem eine Reduzierung bei den betriebenen Plätzen vorsieht und zum anderen von der flexiblen Belegung im Rahmen der Betriebserlaubnis Gebrauch gemacht wird und die freien Krippenplätze mit Kindergartenkindern belegt werden.

4.1.2.2 Inanspruchnahme nach Altersjahrgängen

In der nachfolgenden *Abbildung 2* wird deutlich, dass die Bildungs-, Erziehungs- und Betreuungsangebote im Landkreis Mittelsachsen insbesondere im Kindergarten und bis zum ersten Grundschuljahr nahezu alle Kinder erreichen.

Vom dritten bis zum siebenten Lebensjahr liegt der Betreuungsquotient bei über 90 %. Im Grundschulalter sinkt die Inanspruchnahme von Hortangeboten mit zunehmendem Alter der Kinder.

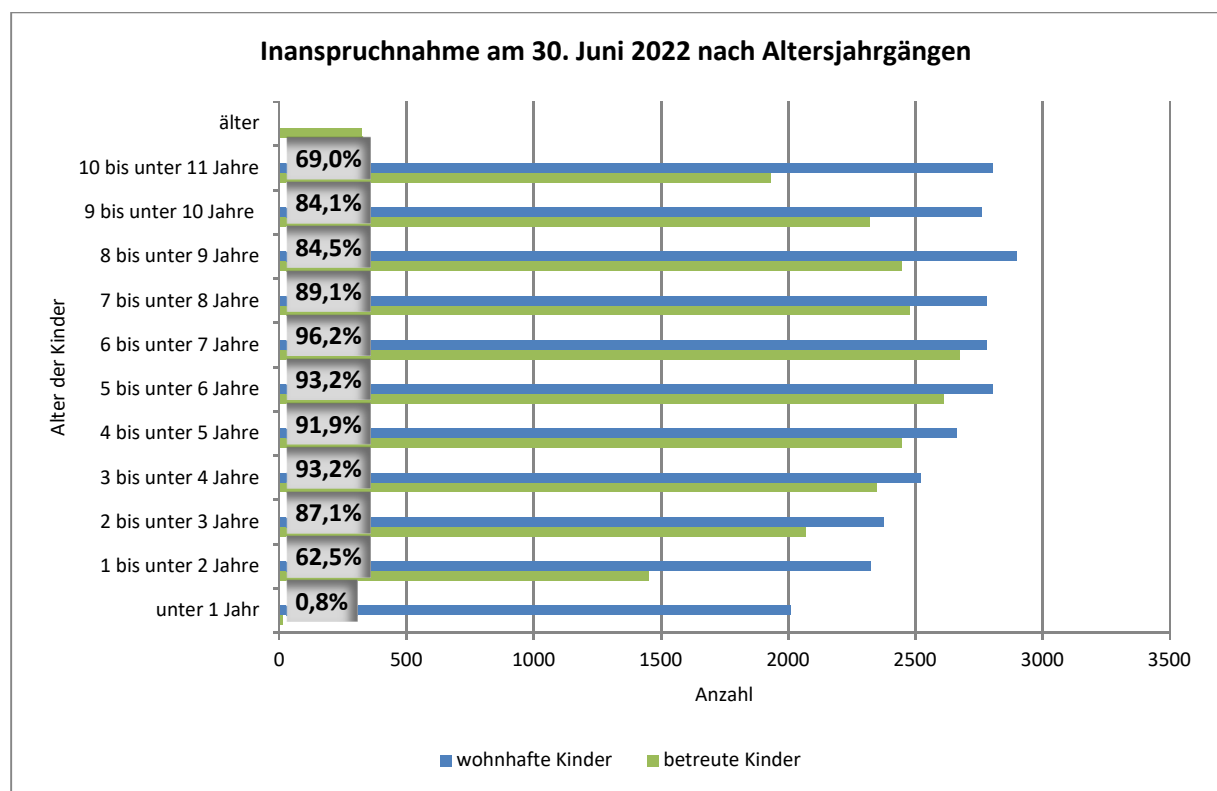


Abbildung 2 – Inanspruchnahme nach Altersjahrgängen

4.1.2.3 Wanderungsentwicklung

Die Tatsache, dass Kinder auch außerhalb ihrer Wohnortgemeinde betreut werden, wird nur auf Ebene der örtlichen Planung im **Kapitel sechs** berücksichtigt. Entsprechend der Meldungen der Gemeinden zum Stichtag 01. April 2022 wurden 2.052 nicht wohnhafte Kinder betreut (Vorjahr: 1.912). Demgegenüber standen 2.022 wohnhafte Kinder (Vorjahr: 2.202), die in anderen Gemeinden ein Betreuungsangebot nutzten.

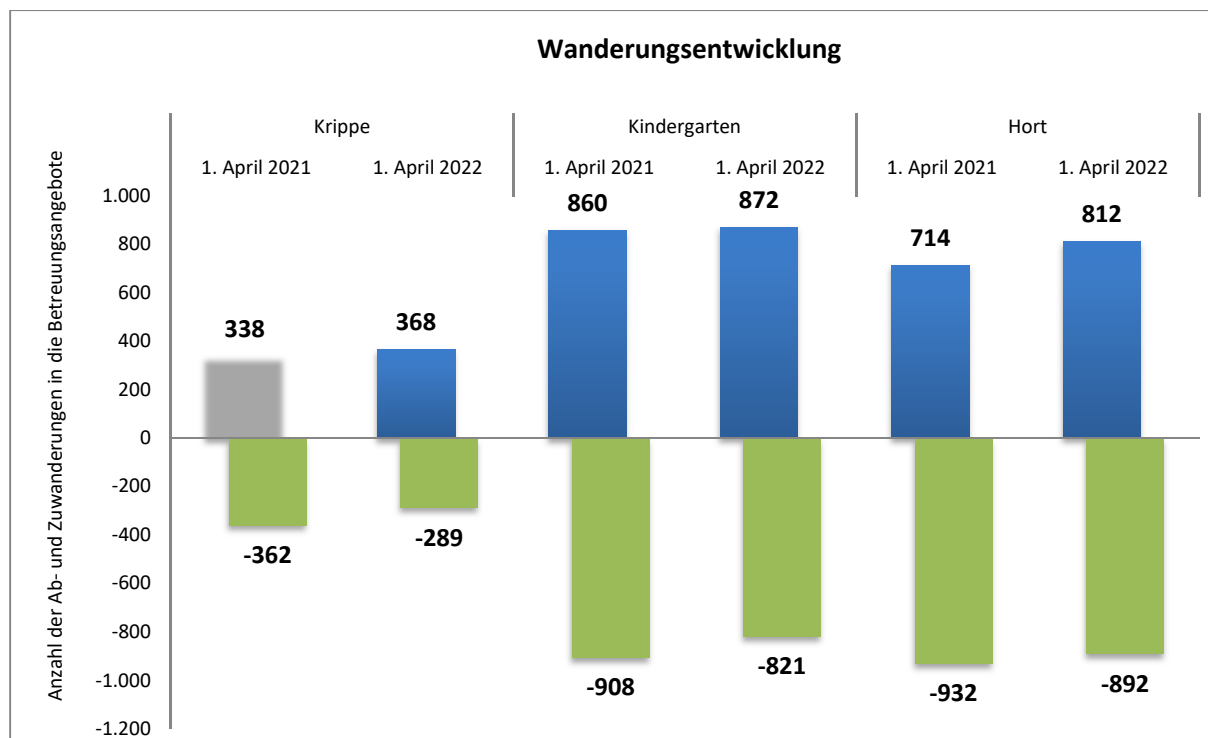


Abbildung 3 – Wanderungsentwicklung zum 01. April 2022 im Vergleich zum Vorjahr

In *Tabelle 6* ist ersichtlich, dass die Wanderung auch über die Grenzen des Landkreises hinaus erfolgt.

	Zuwanderung aus				Abwanderung nach				Wanderungssaldo			
	Krippe	Kiga	Hort	Gesamt	Krippe	Kiga	Hort	Gesamt	Krippe	Kiga	Hort	Gesamt
Stadt Chemnitz	31	77	17	125	17	80	98	195	14	-3	-81	-70
Stadt Dresden	1	5	1	7	0	0	1	1	1	5	0	6
Stadt Leipzig	1	2	1	4	0	0	0	0	1	2	1	4
Landkreis Bautzen				0				0				0
Erzgebirgskreis	6	15	11	32	1	20	4	25	5	-5	7	7
Landkreis Görlitz				0				0	0			0
Landkreis Leipzig	10	16	9	35	8	15	8	31	2	1	1	4
Landkreis Meißen	9	16	16	41	0	8	6	14	9	8	10	27
Landkreis Nordsachsen	5	5	8	18	1	3	10	14	4	2	-2	4
Landkreis Sächs. Schweiz-Osterzgebirge	5	11	7	23	1	4	3	8	4	7	4	15
Vogtlandkreis				0				0				0
Landkreis Zwickau	11	18	5	34	2	9	10	21	9	9	-5	13
außerhalb Sachsens				0	0	9	0	10	0	-9	0	-9
	79	165	75	319	30	148	140	318	49	17	-66	0

Tabelle 6 – Wanderung über die Kreisgrenze 2022

In die Stadt Chemnitz ist eher eine Abwanderung und aus den Landkreisen Zwickau, Meißen und Sächsische Schweiz-Osterzgebirge eine Zuwanderung in die Betreuungsangebote zu verzeichnen.

4.1.2.4 Entwicklung des Betreuungsumfangs

Anhand der jährlichen Meldungen der Städte und Gemeinden zur Beantragung des Landeszuschusses nach § 18 SächsKitaG ist es möglich, den beanspruchten zeitlichen Umfang der Betreuung in Kindertageseinrichtungen für Verträge bis zu neun Stunden täglich detailliert abzubilden.

Zum 1. April 2022 wurde für insgesamt 23.125 Kinder Landeszuschuss beantragt (Vorjahr: 22.701). Das entspricht einer Steigerung von 21,9 % seit Bestehen des Landkreises Mittelsachsen (2009: 18.977).

Der Landeszuschuss wurde für 3.773 Krippenkinder (Vorjahr: 3.715) beantragt. Es entfielen 2022 insgesamt 3,2 % auf Betreuungszeiten von weniger als sechs Stunden, 12,3 % auf die Dauer von sechs Stunden und 84,5 % auf eine Betreuungszeit von mehr als sechs Stunden.

Für 9.855 Kindergartenkinder (Vorjahr: 9.761) gestaltet sich die anteilige Inanspruchnahme mit 2,1 % Verträgen bis zu sechs Stunden, 12,1 % für sechs Stunden und 85,9 % für mehr als sechs Stunden Betreuungszeit vergleichbar.

Für 9.497 Hortkinder (Vorjahr: 9.226) liegt der Anteil der Betreuungsverträge für weniger als fünf Stunden bei 3,6 %. Die überwiegend beanspruchte Betreuungszeit ist fünf Stunden täglich, welche 54,2 % aller Kinder nutzen. 42,2 % der Kinder besuchen für mehr als fünf Stunden einen Hort und nehmen damit auch eine Betreuung vor dem Unterrichtsbeginn in Anspruch. Der Betreuungsumfang der Hortkinder fällt aufgrund des Schulbesuches geringer aus als in den Bereichen Krippe und Kindergarten.

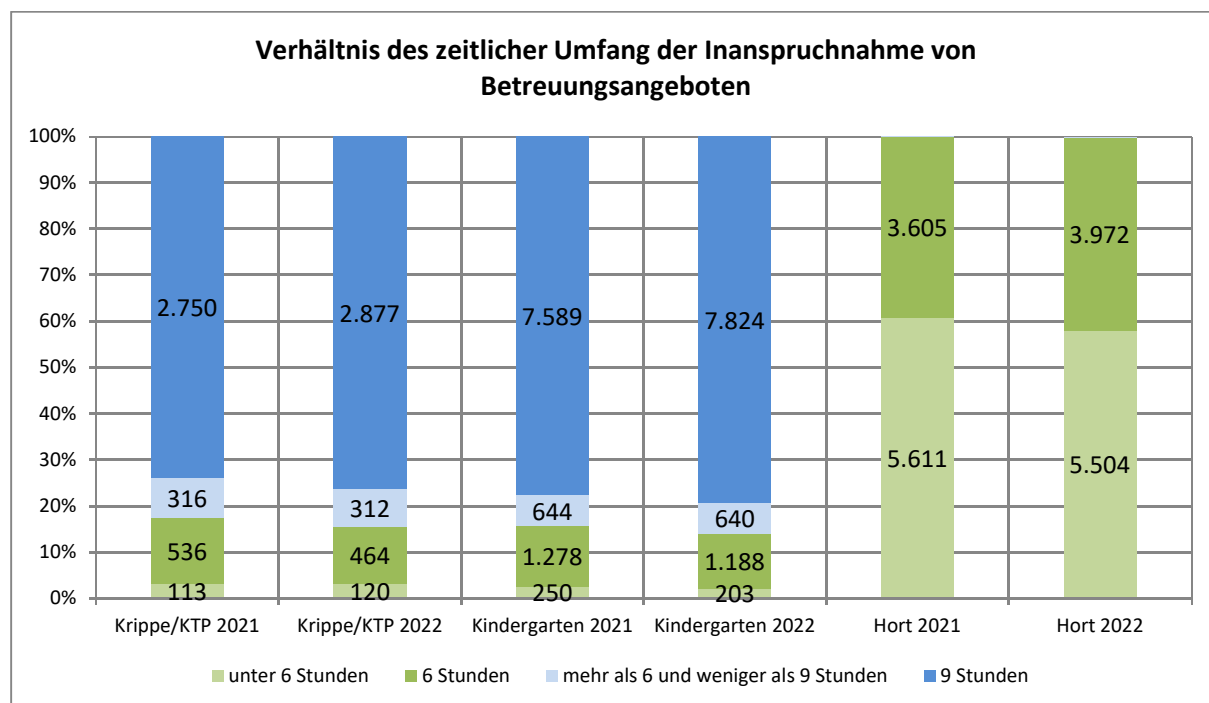


Abbildung 4 – Inanspruchnahme nach Betreuungsumfang am 1. April 2021 und 1. April 2022

Der Anteil der Betreuungsverträge mit einer ganztägigen Betreuung ist gegenüber dem Vorjahr wieder gestiegen. Zum 1. April 2022 wurde der Landeszuschuss für 90,0 % (Vorjahr: 88,7 %) der Betreuungsverträge für mehr als sechs Stunden im Krippen- und Kindergartenalter sowie fünf und mehr Stunden im Hortalter beantragt.

Im Rahmen der Bedarfsplanung wird die Dauer der Inanspruchnahme nicht separat berücksichtigt. Jeder Betreuungsvertrag / jedes betreute Kind wird als belegter Platz im Rahmen der Gesamtkapazität gezählt. Lediglich im Kontext der Kindertagespflege sind vereinzelt Abweichungen möglich, da die Erlaubnis zur Kindertagespflege nach § 43 SGB VIII ausdrücklich auf gleichzeitig anwesende Kinder abstellt.

4.1.2.5 Öffnungszeiten der Kindertageseinrichtungen / Kindertagespflegestellen

Alle Kindertageseinrichtungen mit dem Betreuungsangebot für Krippen- und Kindergartenkinder und die Kindertagespflegepersonen des Landkreises Mittelsachsen bieten eine ganztägige durchgängige Öffnungszeit von Montag bis Freitag an. Die Horte ermöglichen eine Öffnungszeit vor Beginn und im Anschluss an den Schulaufenthalt der Kinder.

Die Öffnungszeiten werden vom Träger der Kindertageseinrichtung in Abstimmung mit dem Elternbeirat, der Gemeinde und dem örtlichen Träger der öffentlichen Jugendhilfe festgesetzt (§ 5 Satz 2 Sächs-KitaG).

In der Regel bieten die Kindertageseinrichtungen und Kindertagespflegepersonen im Landkreis Mittelsachsen Öffnungszeiten zwischen 06:00 Uhr und 16:30 Uhr bzw. 17:00 Uhr an.

4.1.3 Angebotsstruktur

Von den 26.887 am 30. Juni 2022 insgesamt vorgehaltenen Betreuungsplätzen (Vorjahr: 26.841) entfielen:

5.279 bzw. 19,6 % auf Krippenplätze (Vorjahr: 5.265 / 19,6 %),
10.524 bzw. 39,1 % auf Kindergartenplätze (Vorjahr: 10.601 / 39,5 %) und
11.084 bzw. 41,3 % auf Hortplätze (Vorjahr: 10.975 / 41,2 %).

Die Hinwirkung des örtlichen Trägers der öffentlichen Jugendhilfe erstreckt sich auf eine plurale Trägerstruktur in den Einzugsgebieten, um damit die Basis zur Ausübung des elterlichen Wunsch- und Wahlrechtes zu schaffen.

Mit Stichtag 30. Juni 2022 betrieben 63 verschiedene Träger der freien Jugendhilfe 155 Kindertageseinrichtungen sowie 28 Städte und Gemeinden 113 Kindertageseinrichtungen. 19 Gemeinden waren für die 44 Kindertagespflegestellen nach dem SächsKitaG verantwortlich.

In der **Anlage 2** sind alle Kindertageseinrichtungen nach Ihrer Trägerschaft im Landkreis Mittelsachsen ausgewiesen.

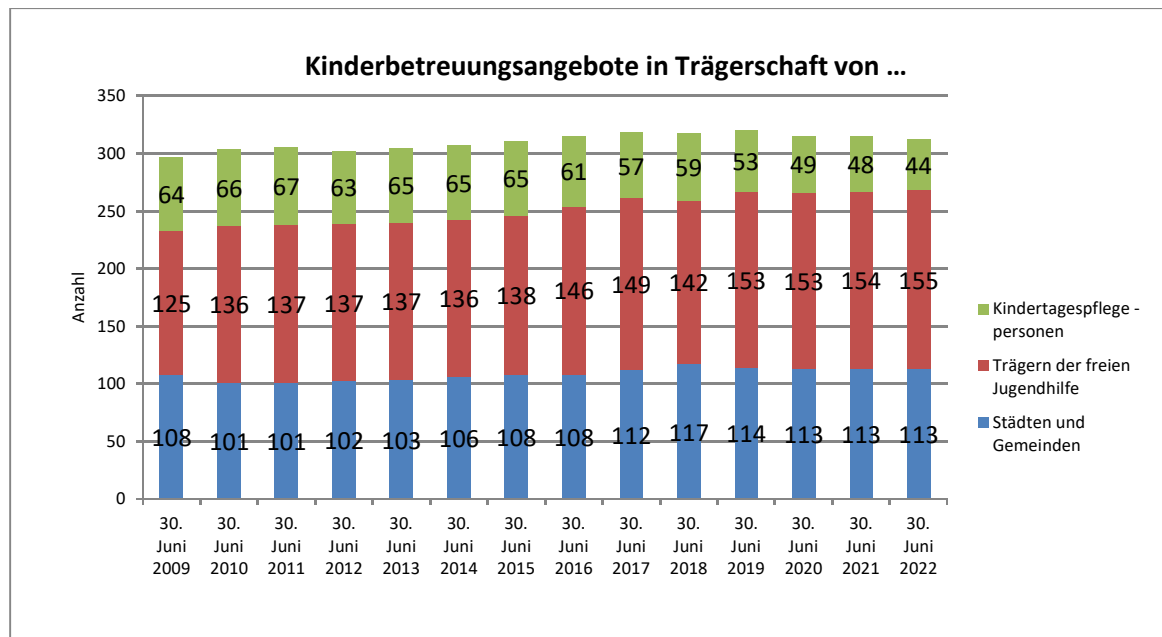


Abbildung 5 – Trägerschaft der Betreuungsangebote

Als Angebot gezählt werden seit 2016 alle Standorte einzeln, an denen Kindertagesbetreuung erfolgt. Damit wird dem Umstand Rechnung getragen, dass beispielsweise häufiger Hortbetreuung an Grundschulen „ausgelagert“ wurde. Während die Einrichtungen organisatorisch weiter mit der Kindertagesstätte als ein Angebot geführt wird. Nur in der differenzierten standortbezogenen Betrachtung ist im Rahmen der Planung ersichtlich, wie die einzelnen Standorte ausgelastet sind.

Seit der letzten Fortschreibung der Bedarfsplanung (Beschluss JHA Nr. 053/06./2022) gab es folgende Veränderungen bezüglich der **Kindertageseinrichtungen**:

Ort	Einrichtung	Träger	Zeitpunkt
Burgstädt	Ersatzneubau Hort der Kita „Entdeckerbande“ an der Grundschule im Ortsteil Mohsdorf	Deutsches Rotes Kreuz Freiberg-Rochlitz e.V.	29. August 2022
Freiberg	Ersatzneubau Kita „Pustebblume“	Stadtverwaltung Freiberg	24. Oktober 2022
Freiberg	Ersatzneubau Kita „Villa Kunterbunt“	Kinderarche Sachsen e.V.	7. November 2022
Halsbrücke	Ersatzneubau Hort „Wirbelsturm“ an der Grundschule in Halsbrücke	Der Kinderschutzbund Regionalverband Freiberg e. V.	20. März 2023

Tabelle 7 – Inbetriebnahme seit dem 1. Juli 2022

Ort	Einrichtung	Träger	Zeitpunkt
Freiberg	Kita „Blütenhaus“	Kinderförderverein Freiberg e.V.	30. September 2022

Tabelle 8 – Schließung seit dem 1. Juli 2022

Ein Trägerwechsel fand seit dem 1. Juli 2022 nicht statt.

Darüber hinaus wurden folgende Veränderungen im Bereich der **Kindertagespflegepersonen** verzeichnet.

Tabelle 9 – Beendigungen der Tätigkeit als Kindertagespflegeperson seit dem 1. Juli 2022				
tätig bis	Vorname	Name	Ort	Plätze nach § 43 SGB VIII
21. August 2022	Bianca	John	Freiberg	2
31. Dezember 2022	Andrea	Rühle	Hainichen	5
30. Juni 2023	Maria	Weiß	Halsbrücke	5

Tabelle 9– Beendigungen der Tätigkeit als Kindertagespflegeperson seit dem 1. Juli 2022

Es wurden keine neuen Kindertagespflegepersonen seit dem 1. Juli 2022 in den Bedarfsplan aufgenommen.

4.1.4 Entwicklungstendenzen in den vergangenen Jahren

Von 2011 bis 2022 erfolgte ein kontinuierlicher Ausbau an Betreuungsplätzen, der sich an den unterschiedlichen Betreuungsbedarfen in den Einzugsbereichen orientierte (*Abbildung 6*).

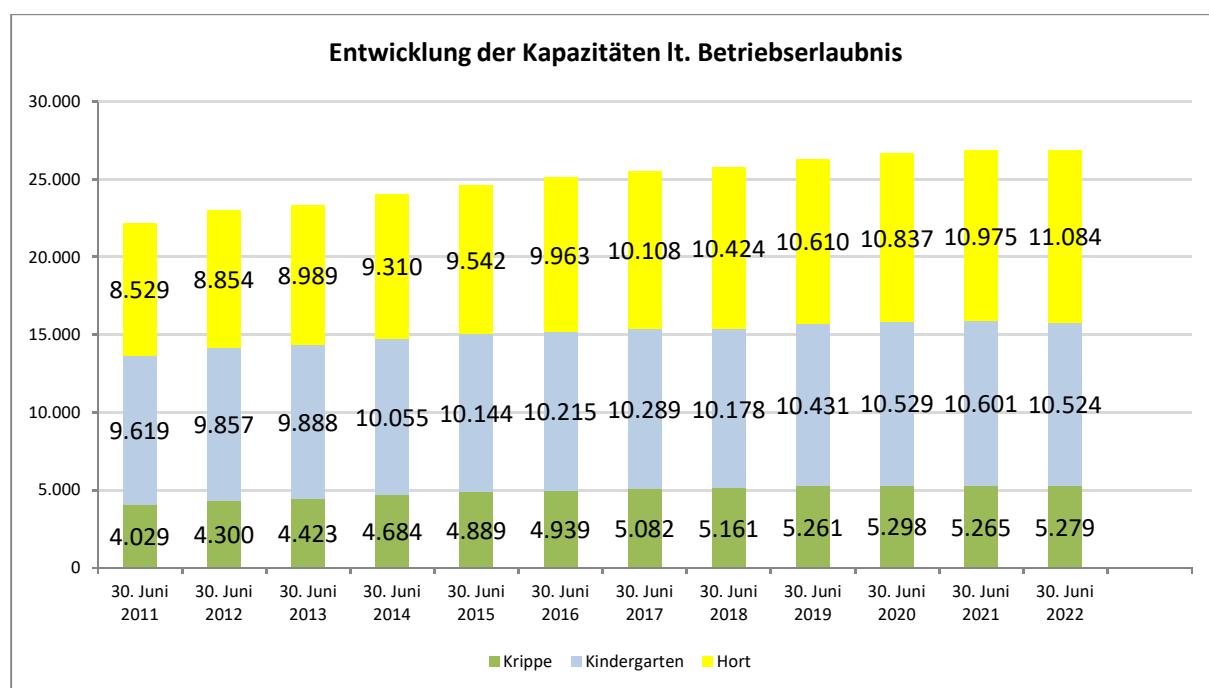


Abbildung 6 – Entwicklung der Kapazitäten lt. Betriebserlaubnis

Die **Anzahl der Plätze** wurde seit 2011 um **1.250 Krippen-, 905 Kindergarten- und 2.555 Hortplätze erweitert**. Somit standen den Familien im Landkreis Mittelsachsen im Jahr 2022 **insgesamt bereits 4.710 Plätze** mehr zur Verfügung.

4.2 Betreuungsangebote für Kinder unter drei Jahren

4.2.1 Bestand

Im Rahmen der Erlaubnisse nach §§ 43, 45 SGB VIII wurden im Landkreis Mittelsachsen 5.279 Plätze für Krippenkinder registriert. Am 30. Juni 2022 waren davon 4.607 Betreuungsplätze für Kinder unter drei Jahren nutzbar. Die Differenz resultiert aus individuellen Gegebenheiten der 192 Einrichtungen, welche für Kinder im Alter von unter drei Jahren verfügbar sind. Teilweise wurden Plätze im Rahmen der Betriebserlaubnisse auch für Kindergartenkinder genutzt oder Kinder mit Integrationsbedarf betreut, weshalb die Gesamtkapazität der Einrichtungen entsprechend zu reduzieren ist.

Insgesamt 3.473 von 6.712 wohnhaften Kindern im Alter von unter drei Jahren wurden am 30. Juni 2022 in Kindertageseinrichtungen und bei Kindertagespflegepersonen betreut (Vorjahr: 3.518). Der Landkreis erreicht damit einen Betreuungsquotienten von 51,7 % (Vorjahr: 51,1 %). Dieser differiert ortsbezogen zwischen 35,7 % und 85,2 %. Diese z. T. vom Mittelwert deutlichen Abweichungen sind auf die Wanderungsbewegungen in den jeweiligen Kommunen zurückzuführen. In 29 Gemeinden wurden bereits mehr als 50 % der wohnhaften unter Dreijährigen betreut (Vorjahr: 32 Gemeinden).

Die Inanspruchnahme ist - deutlicher als in den Bereichen Kindergarten und Hort - abhängig vom Alter der Kinder. Die Inanspruchnahme ist gegenüber dem Vorjahr in etwa konstant geblieben (Vorjahr: 0,9 %; 61,3 %; 88,6 %).

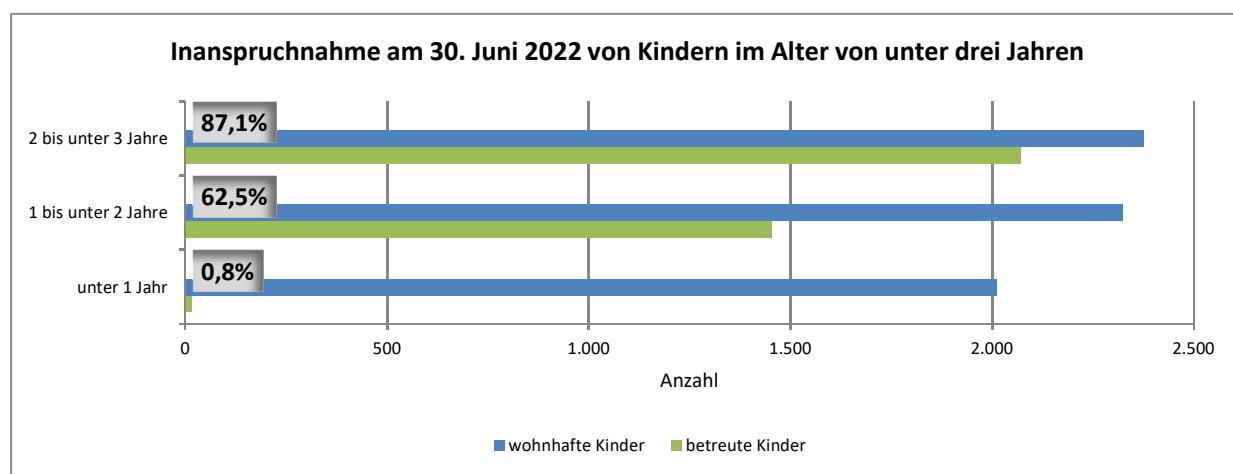


Abbildung 7 – Betreuung von Kindern unter drei Jahren nach Altersjahrgängen

Tageseinrichtungen für Kinder unter drei Jahren

Im Kindergarten- und Schuljahr 2021/2022 betreuten 192 Einrichtungen Kinder im Alter von unter drei Jahren. Landkreisweit standen fünf separate Krippen, 142 kombinierte Einrichtungen, welche Krippen- und Kindergartenkinder betreuen sowie 45 kombinierte Einrichtungen, die Krippen-, Kindergarten- und Hortkinder aufnehmen, zur Verfügung.

Diese hielten im Rahmen ihrer Betriebserlaubnisse nach § 45 SGB VIII bis zu 5.068 Plätze und damit 96,0 % aller Kapazitäten für Kinder unter drei Jahren vor.

Betreuung bei Kindertagespflegepersonen

Bei Kindern im Alter bis zur Vollendung des dritten Lebensjahres kann die Gemeinde den Eltern die Betreuung, Bildung und Erziehung ihrer Kinder statt in einer Kindertageseinrichtung auch in Kindertagespflege anbieten. Bei Kindern ab Vollendung des dritten Lebensjahres bis zum Schuleintritt kann die Betreuung, Bildung und Erziehung auch in Kindertagespflege erfolgen, wenn die Eltern damit einverstanden sind.

Im Rahmen der Bedarfsplanung nach § 8 SächsKitaG waren im Landkreis Mittelsachsen am 30. Juni 2022 insgesamt 44 Kindertagespflegepersonen tätig. Sie hielten im Rahmen ihrer Pflegeerlaubnisse nach § 43 SGB VIII 211 Plätze und damit 4,0 % aller Betreuungsplätze für Kinder im Alter von unter drei Jahren vor.

In 19 Städten und Gemeinden des Landkreises Mittelsachsen können Eltern für die Betreuung ihrer Kinder einen Platz bei einer Tagespflegeperson in Anspruch nehmen. 11 Tagespflegepersonen bieten ihre Dienstleistung in anderen geeigneten Räumlichkeiten, d. h. nicht im eigenen Haushalt, an. Im Landkreis Mittelsachsen sind bislang keine männlichen Tagespflegepersonen tätig.

4.2.2 Bedarf

Für Kinder im Alter von unter drei Jahren ist ein bedarfsgerechtes Angebot an Plätzen in Kindertageseinrichtungen und bei Kindertagespflegepersonen vorzuhalten (§ 24 Abs. 2 SGB VIII). Zum 1. August 2013 wurde dieser Anspruch dahingehend erweitert, dass Kinder ab dem vollendeten ersten Lebensjahr einen individuellen Rechtsanspruch auf Förderung in einer Kindertagesstätte oder bei einer Kindertagespflegeperson haben.

Der Umfang der Betreuung richtet sich nach dem individuellen Bedarf.

In den Planungsgesprächen mit den Städten und Gemeinden des Landkreises Mittelsachsen wurde dahingehend orientiert, ab dem Schuljahr 2014/2015 Betreuungsplätze für 60 % der wohnhaften Kinder unter drei Jahren vorzuhalten. In den Abstimmungsgesprächen wurde dieser als bedarfsgerecht zugrunde gelegte Versorgungsgrad in jeweils zehn Gemeinden reduziert, um der tatsächlichen Nachfrage Rechnung zu tragen.

Der bedarfsdeckende Versorgungsgrad von 60 % wird in der vorliegenden Fortschreibung der Bedarfsplanung erreicht.

Tabelle 10 – Kapazitätsentwicklung Betreuungsangebote für Kinder unter drei Jahren							
	2010/11 IST	2019/20 IST	2020/21 IST	2021/22 IST	2022/23	2023/24	2024/25
wohnhafte Kinder	7.555	6.954	6.890	6.712	6.641	6.571	6.502
betriebene/ geplante Plätze	3.694	4.525	4.632	4.607	4.309	4.285	4.367
<i>davon bei Kindertagespflegepersonen</i>	295	231	219	204	195	176	176
Versorgungsgrad	48,9 %	65,1 %	67,2 %	68,6 %	64,9 %	65,2 %	67,2 %

Tabelle 10 – Kapazitätsentwicklung Betreuungsangebote für Kinder unter drei Jahren

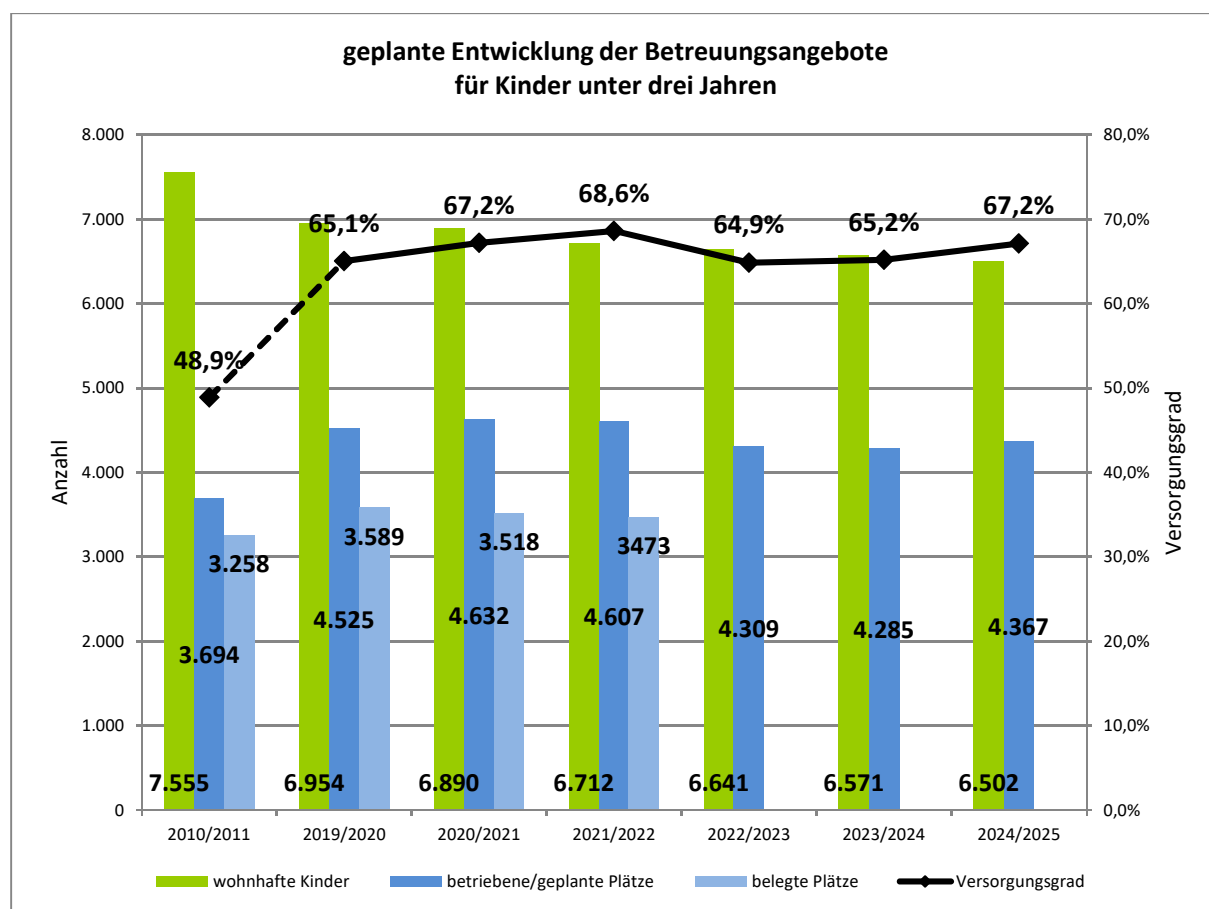


Abbildung 8 – geplante Entwicklung Angebote unter-3-Jährige

Der geplante Versorgungsgrad für das Kindergarten- und Schuljahr 2023/2024 liegt landkreisweit bei 65,2 % und variiert ortsbezogen zwischen 46,2 % und 105,3 %. Um ein bedarfsgerechtes Angebot zur Verfügung stellen zu können, sind Abstimmungen mit den Kommunen getroffen worden. Diese werden zusammengefasst im Abschnitt „4.2.3 Maßnahmeplanung“ sowie differenziert in den Einzelplänen für die Städte und Gemeinden (**Kapitel sechs**) ausgewiesen.

Regionale Differenzen werden im Diagramm „Entwicklung des Versorgungsgrades - Krippe“ in der **Anlage 1** zum Teilfachplan deutlich. Lediglich vier Gemeinden halten demnach im Planungsjahr 2023/2024 für weniger als 55 % der Kinder Betreuungsplätze vor.

4.2.3 Maßnahmeplanung

Ebene: Landkreis

Im Landkreis Mittelsachsen steht ein bedarfsgerechtes Angebot an Betreuungsplätzen für Kinder unter drei Jahren zur Verfügung. Der Rechtsanspruch ab dem 1. August 2013 auf einen Betreuungsplatz für Kinder ab dem vollendeten ersten Lebensjahr kann erfüllt werden.

In den Städten und Gemeinden sollen - soweit nicht anders ausgewiesen - für mindestens 60 % der wohnhaften Kinder im Alter von unter drei Jahren Betreuungsplätze in Kindertageseinrichtungen und bei Kindertagespflegepersonen vorgehalten werden.

Der Landkreis Mittelsachsen unterstützt die Gemeinden beratend bei der Umsetzung dieses Zieles. Die Fachberaterinnen für Kindertageseinrichtungen und Kindertagespflege begleiten Einrichtungen bei der Planung und Realisierung struktureller sowie konzeptioneller Veränderungen.

Eltern sollen ihren Betreuungsbedarf in der Regel sechs Monate im Voraus in der Wohnortgemeinde und bei der gewünschten Einrichtung anzeigen (§ 4 SächsKitaG). Das Wunsch- und Wahlrecht der Eltern gilt im Rahmen der verfügbaren Plätze.

Das Jugendamt ist verpflichtet, Eltern, die ein Betreuungsangebot nutzen möchten, über das Platzangebot und die pädagogischen Konzeptionen im örtlichen Einzugsbereich zu informieren und sie bei der Auswahl zu beraten. Hierfür stehen auf der Homepage des Landkreises verschiedene Informationsplattformen zur Verfügung, z. B. Kita-Informationssystem, Teilfachplan (Kita-Bedarfsplan). Im Einzelfall werden Eltern auch durch die Fachberaterinnen für Kindertageseinrichtungen und Kindertagespflege der Abteilung Jugend und Familie beraten.

Ebene: Gemeinden

In zwei Gemeinden werden für 2023/2024 Fehlbedarfe ausgewiesen. Mit den betreffenden Gemeinden erfolgt eine weitergehende Bedarfsprüfung anhand der Anmeldedaten für das Kindergarten- und Schuljahr 2023/2024 bzw. eine Abstimmung mit den Nachbarkommunen.

4.3 Betreuungsangebote für Kinder von drei Jahren bis zum Schuleintritt

4.3.1 Bestand

Im Landkreis Mittelsachsen standen im Rahmen der Betriebserlaubnisse nach § 45 SGB VIII zum 30. Juni 2022 insgesamt 10.524 Betreuungsplätze für Kindergartenkinder zur Verfügung. Im Rahmen der Gesamtkapazitäten der Einrichtungen wurden 11.056 Plätze für Kindergartenkinder genutzt. Die Differenz resultiert aus den individuellen Gegebenheiten der 193 Einrichtungen, welche Kindergartenkinder betreuen (vgl. auch 4.2.1). Es wurden insgesamt 532 Krippenplätze für die Betreuung von Kindergartenkindern genutzt. Bei Bedarf besteht die Möglichkeit, dass Kindergartenkinder nicht benötigte Krippenplätze belegen.

In der Altersgruppe der 3- bis 6,5-jährigen wurden von den Gemeinden zum 30. Juni 2022 insgesamt 9.393 wohnhafte Kinder (Vorjahr: 9.274) gemeldet. Betreut wurden zum gleichen Zeitpunkt 10.288 Kindergartenkinder (Vorjahr: 10.264), der Betreuungsquotient liegt bei 109,5 %. Er überschreitet 100 %, weil die Kinder zum Zeitpunkt der Einschulung in der Regel zwischen sechs und sieben Jahre alt sind, und der Jahrgang nominal hälftig dem Kindergarten und dem Hort zugerechnet wird (vgl. auch Kapitel 3).

Der Betreuungsquotient schwankt zwischen 92,7 % und 223,1 %. Er liegt in sechs Gemeinden unter 100 % und überschreitet in 20 Gemeinden den Landkreisdurchschnitt.

Die Inanspruchnahme liegt in allen Altersjahrgängen über 90 % und höher. Das Bildungs-, Erziehungs- und Betreuungsangebot der Einrichtungen kommt nahezu allen im Landkreis wohnhaften Kindern zugute.

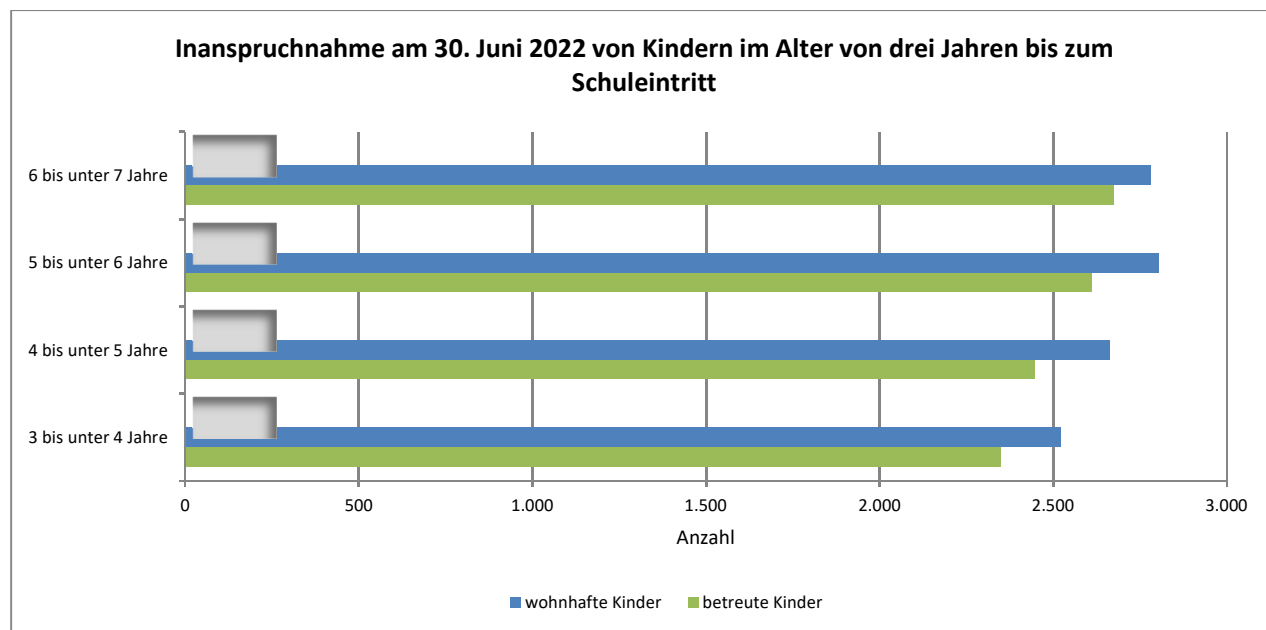


Abbildung 9 – Betreuung von Kindern von drei Jahren bis zum Schuleintritt

In allen Gemeinden des Landkreises gibt es Kindertageseinrichtungen für Kinder im Alter von drei Jahren bis zum Schuleintritt. Von den 193 Kindertagesstätten betreuen sechs ausschließlich Kindergartenkinder, 142 kombinierte Einrichtungen sind für Krippen- und Kindergartenkinder nutzbar, 45 Einrichtungen betreuen Krippen-, Kindergarten- und Hortkinder.

Die Kapazitäten für Kindergartenkinder waren am 30. Juni 2022 mit durchschnittlich 93,1 % weiterhin sehr hoch ausgelastet (Vorjahr: 93,3 %).

Außerhalb der Kindereinrichtungen betreuten am 30. Juni 2022 vier Kindertagespflegepersonen insgesamt acht Kinder im Alter von drei Jahren bis zum Schuleintritt. Diese Förderung ist nach § 24 Abs. 3 SGB VIII „bei besonderem Bedarf oder ergänzend“ möglich. Nach § 3 Abs. 3 SächsKitaG kann die Betreuung von Kindergartenkindern bei Kindertagespflegepersonen ausschließlich in Einzelfällen auf elterlichen Wunsch hin erfolgen.

4.3.2 Bedarf

Kinder im Alter von drei Jahren bis zum Schuleintritt haben Anspruch auf Förderung in einer Tageseinrichtung. „Die Träger der öffentlichen Jugendhilfe haben darauf hinzuwirken, dass für diese Altersgruppe ein bedarfsgerechtes Angebot an Ganztagsplätzen zur Verfügung steht. Das Kind kann bei besonderem Bedarf oder ergänzend auch in der Kindertagespflege gefördert werden“ (§ 24 Abs. 3 SGB VIII).

Der Umfang der Betreuung richtet sich nach dem individuellen Bedarf.

In den Abstimmungen zur Planung wurde aufgrund der Vorjahreswerte dahingehend orientiert, dass Kapazitäten für 112 % der wohnhaften Kinder im Alter von drei Jahren bis zum Schuleintritt bedarfsgerecht sind. Dieser Wert kann für die Kindergarten- und Schuljahre 2023/2024 und 2024/2025 erreicht werden.

Tabelle 11 – Kapazitätsentwicklung Betreuungsangebote für Kinder von drei Jahren bis zum Schuleintritt							
	2010/11 IST	2019/20 IST	2020/21 IST	2021/22 IST	2022/23	2023/24	2024/25
wohnhafte Kinder	8.733	9.217	9.274	9.393	9.174	8.950	8.815
betriebene/ geplante Plätze	9.917	11.042	10.996	11.056	10.541	10.459	10.354
belegte Plätze	9.436	10.329	10.264	10.288			
Versorgungsgrad	113,6 %	119,8 %	118,6 %	117,7 %	114,9 %	116,9 %	117,5 %

Tabelle 11 – geplante Entwicklung Angebote Dreijährige bis Schuleintritt

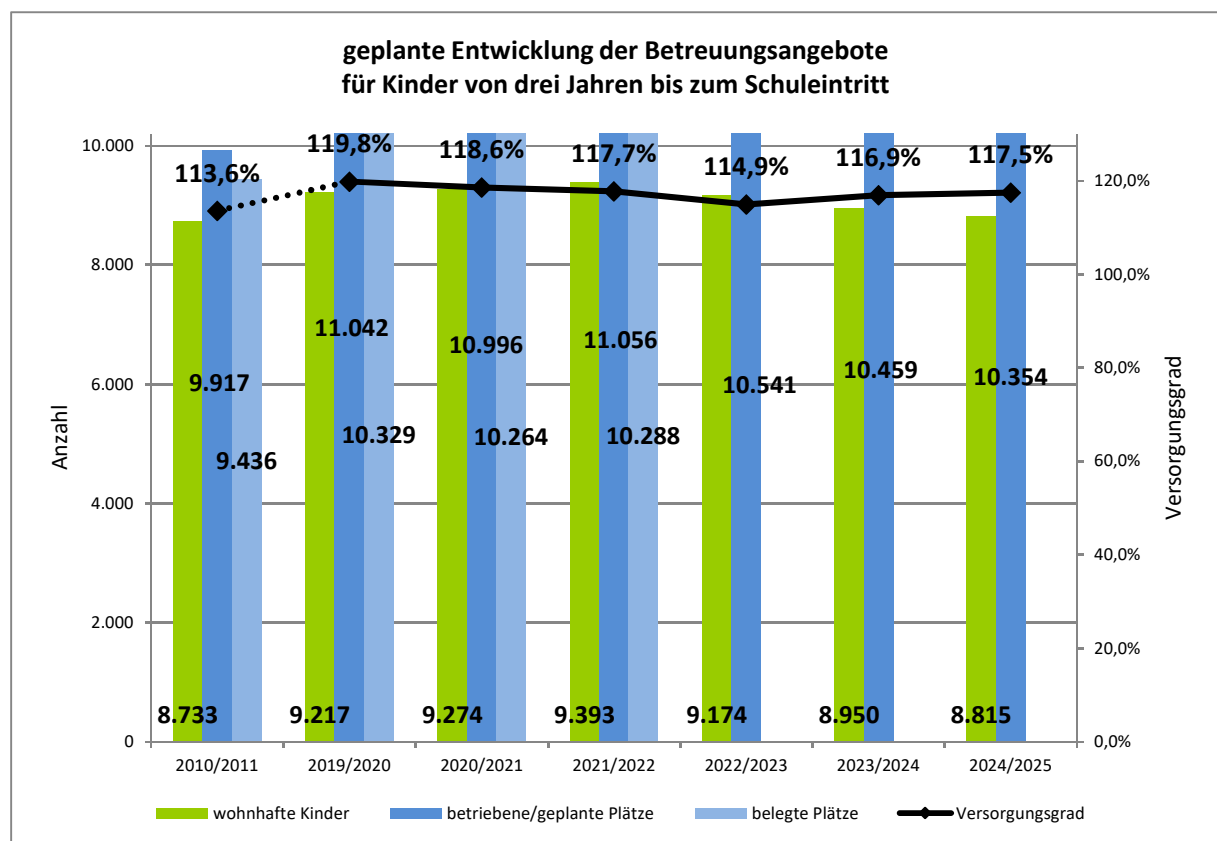


Abbildung 10 – geplante Entwicklung Angebote Dreijährige bis Schuleintritt

Der geplante Versorgungsgrad für das Kindergarten- und Schuljahr 2023/2024 liegt landkreisweit bei 116,9 % und variiert ortsabhängig zwischen 88,7 % und 300,0 %. In 35 Gemeinden stehen für über 112 % der wohnhaften Kinder im Alter von 3 bis 6,5 Jahren Betreuungsplätze zur Verfügung. In drei Gemeinden liegt der Versorgungsgrad unter 100 %. Die regionalen Differenzen sind im Diagramm „Entwicklung des Versorgungsgrades - Kindergarten“ in der **Anlage 1** dargestellt.

Um ein bedarfsgerechtes Angebot zur Verfügung stellen zu können, werden nachfolgend sowie in den örtlichen Planungsübersichten im **Kapitel sechs** zahlreiche Änderungen, aber auch noch nicht mit Maßnahmen unteretzte Fehlbedarfe, ausgewiesen.

4.3.3 Maßnahmeplanung

Ebene: Landkreis

Im Landkreis Mittelsachsen steht ein bedarfsgerechtes Angebot an Betreuungsplätzen für Kinder im Alter von drei Jahren bis zum Schuleintritt zur Verfügung.

In allen Gemeinden sollen für 112 % der wohnhaften Kinder dieser Altersgruppe Betreuungsplätze in Kindertageseinrichtungen vorgehalten werden.

Ebene: Gemeinden

In vier Gemeinden wird zum aktuellen Zeitpunkt ein Fehlbedarf ausgewiesen. Hier wird gemeinsam mit den Gemeinden eine weitergehende Bedarfsprüfung anhand der Anmeldedaten für das Kindergarten- und Schuljahr 2023/2024 erfolgen.

4.4 Betreuungsangebote für Kinder vom Schuleintritt bis zur vollendeten vierten Klasse

4.4.1 Bestand

Im Rahmen der Erlaubnisse nach § 45 SGB VIII gab es am 30. Juni 2022 im Landkreis Mittelsachsen insgesamt 11.084 Hortplätze in 116 Einrichtungen (Vorjahr: 10.975). Davon wurden im Kindergarten- und Schuljahr 2021/2022 insgesamt 10.828 Plätze für schulpflichtige Kinder bis zur Vollendung der vierten Klasse betrieben (Vorjahr: 10.780). Die Abweichung zwischen Plätzen laut Betriebserlaubnis und betriebenen Plätzen ergibt sich aus den tatsächlichen Bedingungen in den Einrichtungen (vgl. auch 4.2.1).

Betreuungsangebote an Förderschulen werden nicht separat berücksichtigt, da diese nicht im Kontext des SächsKitaG angeboten und geplant werden. Bei der Ermittlung des Wanderungssaldos für die einzelnen Gemeinden (Kapitel sechs) ist davon auszugehen, dass die Meldungen auch diese Betreuungsverhältnisse umfassen. Soweit erforderlich wird dies in den Abstimmungsgesprächen vor Ort erörtert.

Die Gemeinden meldeten 11.217 wohnhafte Kinder im Alter von 6,5 bis 10,5 Jahren (Vorjahr: 10.856). Die Kindertageseinrichtungen gaben 9.346 betreute Hortkinder zum 30. Juni 2022 an (Vorjahr: 9.082). Der Betreuungsquotient liegt landkreisweit bei 83,3 % (Vorjahr: 83,7 %) und variiert zwischen 38,7 % und 157,7 %. In 27 Gemeinden ist der Betreuungsquotient geringer als der landkreisweite Durchschnitt.

Die Inanspruchnahme der Hortbetreuung ist stark abhängig vom Alter der Kinder. Während im Einschulungszeitraum noch nahezu alle Kinder ein Betreuungsangebot nutzen, sinkt der Anteil der betreuten Kinder zu den wohnhaften Kindern mit zunehmendem Alter bis auf 69,0 % der 10 bis unter 11-jährigen. Älter als 11 Jahre waren am 30. Juni 2022 landkreisweit 326 Hortkinder.

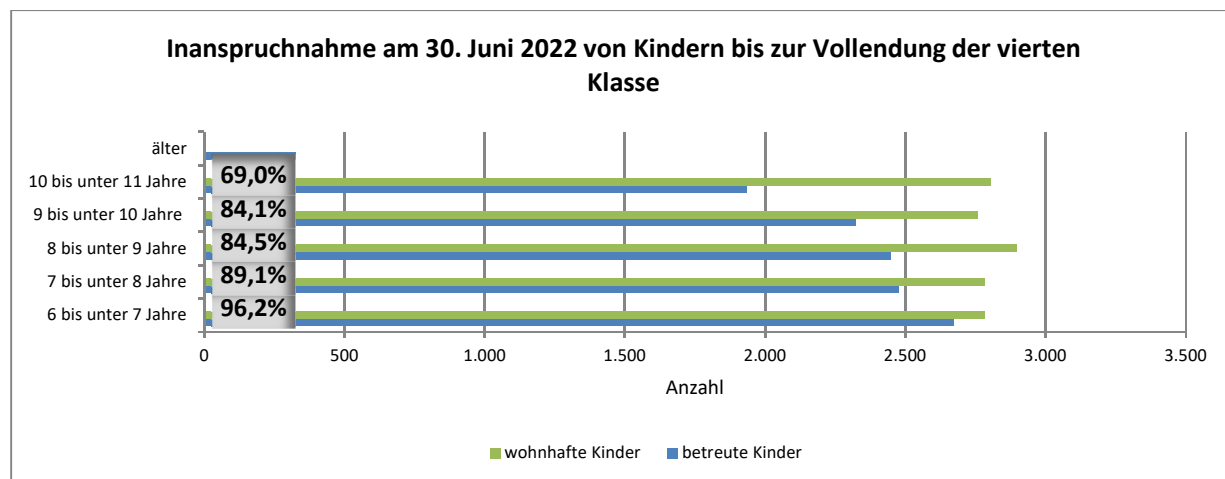


Abbildung 11 – Betreuung von schulpflichtigen Kindern bis zur Vollendung der vierten Klasse

Im Landkreis Mittelsachsen stehen in 51 Städten und Gemeinden Hortplätze zur Verfügung. Königsfeld und Zettlitz sind keine Grundschulstandorte und halten keine Hortplätze vor. Für die hier wohnhaften Kinder wurden in Rochlitz Hortplätze planerisch berücksichtigt.

Von den 116 Horten sind 68 Einrichtungen ausschließlich für Hortkinder und 48 sind kombinierte Einrichtungen, die Krippen-, Kindergarten- und Hortkindern offenstehen. Die Auslastung der Einrichtungen lag bei durchschnittlich 86,3 % (Vorjahr: 84,4 %).

4.4.2 Bedarf

Für schulpflichtige Kinder bis zur Vollendung der vierten Klasse ist ein bedarfsgerechtes Angebot an Betreuungsplätzen in Kindertageseinrichtungen vorzuhalten (§ 24 Abs. 4 Satz 1 SGB VIII; § 3 Abs. 2 SächsKitaG). Kinder sollen aus Gründen, die nicht in ihrer Person liegen, nicht vom Besuch einer Einrichtung ausgeschlossen werden. **Nach § 24 Abs. 4 Satz 2 SGB VIII richtet sich der Umfang der täglichen Förderung nach dem individuellen Bedarf.**

In der Abstimmung mit den Gemeinden orientierte der örtliche Träger der öffentlichen Jugendhilfe anhand der vorläufigen landkreisweiten Durchschnittswerte auf einen Versorgungsgrad von 90 % als bedarfsdeckendes Angebot. Zudem wurde die Zahl der wohnhaften Kinder mit der Zahl der geplanten Grundschüler entsprechend der Schulnetzplanung abgeglichen.

	2010/11 IST	2019/20 IST	2020/21 IST	2021/22 IST	2022/23	2023/24	2024/25
wohnhafte Kinder	10.069	10.664	10.856	11.217	11.308	11.537	11.382
betriebene/ geplante Plätze	8.276	10.656	10.763	10.828	10.436	10.759	10.631
Versorgungsgrad	82,2 %	99,9 %	99,1 %	96,5 %	92,3 %	93,3 %	93,4 %

Tabelle 12 – geplante Entwicklung Angebote Schuleintritt bis Beendigung 4. Klasse

Die Anzahl der vor Ort geplanten Plätze für Hortkinder ist in den letzten Jahren deutlich gestiegen. Damit kommen die Träger der erhöhten Nachfrage im Kontext von Ganztagsangeboten an Schulen nach. Mit dem Blick auf den geplanten Rechtsanspruch auf Ganztagsbetreuung ab dem Schuljahr 2026/2027 bleibt abzuwarten, wie sich die Nachfrage nach Betreuungsangeboten weiterentwickelt. Auch die Schülerbeförderung wirkt sich auf die Inanspruchnahme von Hortangeboten aus.

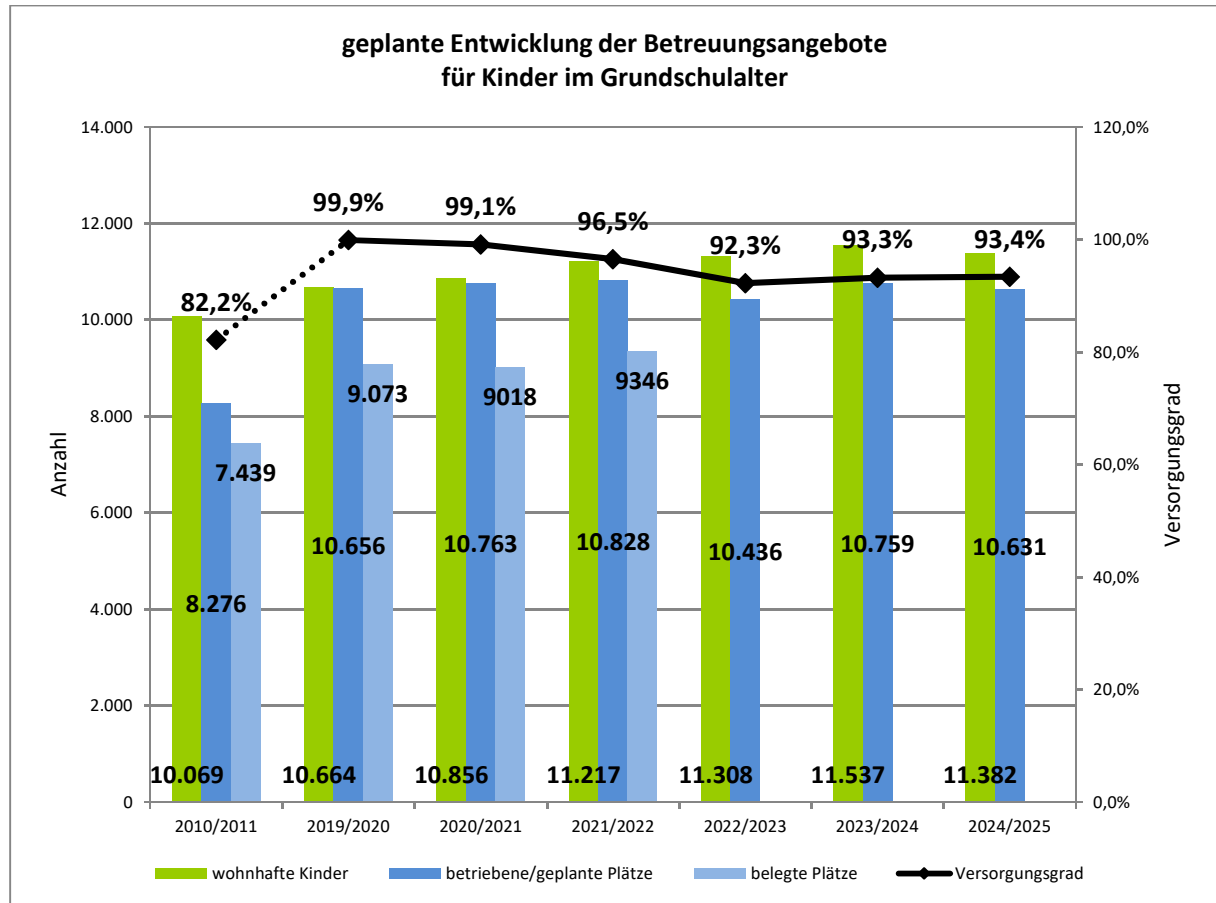


Abbildung 12 – geplante Entwicklung der Angebote für Kinder im Grundschulalter

Die regionalen Differenzen sind im Diagramm „Entwicklung des Versorgungsgrades - Hort“ in der **Anlage 1** dargestellt.

Da über die Einrichtung von ersten Klassen an den einzelnen Grundschulstandorten erst im Sommer des laufenden Jahres entschieden wird, ist es für die Gemeinden und den örtlichen Träger der Jugendhilfe sowie die Träger der Angebote schwierig, ggf. erforderliche Maßnahmen mit dem nötigen zeitlichen Vorlauf zu planen und zu realisieren.

4.4.3 Maßnahmeplanung

Ebene: Landkreis

Im Landkreis Mittelsachsen steht ein bedarfsgerechtes Angebot an Betreuungsplätzen für Grundschüler zur Verfügung. Hierfür sind in der Regel für 90 % der wohnhaften Kinder Hortkapazitäten vorzuhalten. Regionale abweichende Bedarfe werden in der ortsspezifischen Planung berücksichtigt und ausgewiesen.

Bei der Planung von Kapazitätsveränderungen werden die Schülerzahlprognosen des Landesamtes für Schule und Bildung mit berücksichtigt.

Ebene: Gemeinden

Für 2023/2024 wird in zwei Gemeinden ein Fehlbedarf ausgewiesen. Derzeit laufen noch Gespräche und Planungen in den Kommunen, um geeignete Maßnahmen zur Bedarfsdeckung zu ermöglichen. Eine exakte Aussage zur Unterdeckung an Hortplätzen kann erst im Sommer 2023 mit Eingang der Hortanmeldungen für 2023/2024 erfolgen.

4.5 Integration von Kindern mit Behinderungen

Kinder mit Behinderungen oder von Behinderung bedrohte Kinder sind entsprechend § 19 SächsKitaG in den Kindertageseinrichtungen aufzunehmen, wenn ihre Förderung gewährleistet und für die Förderung keine spezielle heilpädagogische Einrichtung erforderlich ist. Ziel ist es, dass behinderte und nicht-behinderte Kinder gemeinsam aufwachsen, betreut und gefördert werden. Dafür müssen die personellen, räumlichen und strukturellen Rahmenbedingungen vorhanden sein.

Die Anforderungen an die personellen und räumlichen Rahmenbedingungen sind in der Verordnung des Sächsischen Staatsministeriums für Kultus (SMK) zur Integration von Kindern mit Behinderung in Kindertageseinrichtungen (Sächsische Kita-Integrationsverordnung - SächsKitaIntegrVO) geregelt. In der Betriebserlaubnis der Kindertageseinrichtungen sind die Integrationsplätze gesondert ausgewiesen.

Seit dem 1. Januar 2022 ist eine Förderung der Integration der Kinder mit Behinderung oder der von Behinderung bedrohten Kindern auch in den Kindertagespflegestellen möglich (§ 2 Abs. 4 Satz 1 Sächs-KitaG). Im Landkreis Mittelsachsen werden derzeit keine Integrativplätze in den Kindertagespflegestellen angeboten.

In 46 von 53 Kommunen des Landkreises Mittelsachsen wurden zum Stichtag 30. Juni 2022 in insgesamt 166 Kindertageseinrichtungen Integrationsangebote vorgehalten, das entsprach ca. 62 % aller Kindertageseinrichtungen im Landkreis.

Ein Kind mit Behinderung oder von Behinderung bedrohtes Kind ist auf Verlangen der Erziehungsberechtigten **möglichst wohnortnah** in eine Kindertageseinrichtung aufzunehmen (§ 2 Abs. 2 Sächs-KitaIntegrVO). Aus diesem Grund sind dezentrale und dem Bedarf angemessene integrative Betreuungsplätze vorzuhalten. Dafür stehen im Landkreis Mittelsachsen **941 Plätze** zur Verfügung. Zum 30. Juni 2022 besuchten **385 Kinder** mit Behinderungen oder von Behinderung bedrohte Kinder die Kindertageseinrichtungen im Landkreis Mittelsachsen.

Die grafische Darstellung (*Abbildung 12*) zeigt das Verhältnis zwischen vorhandenen und belegten Plätzen im Zweijahresvergleich seit 2011.

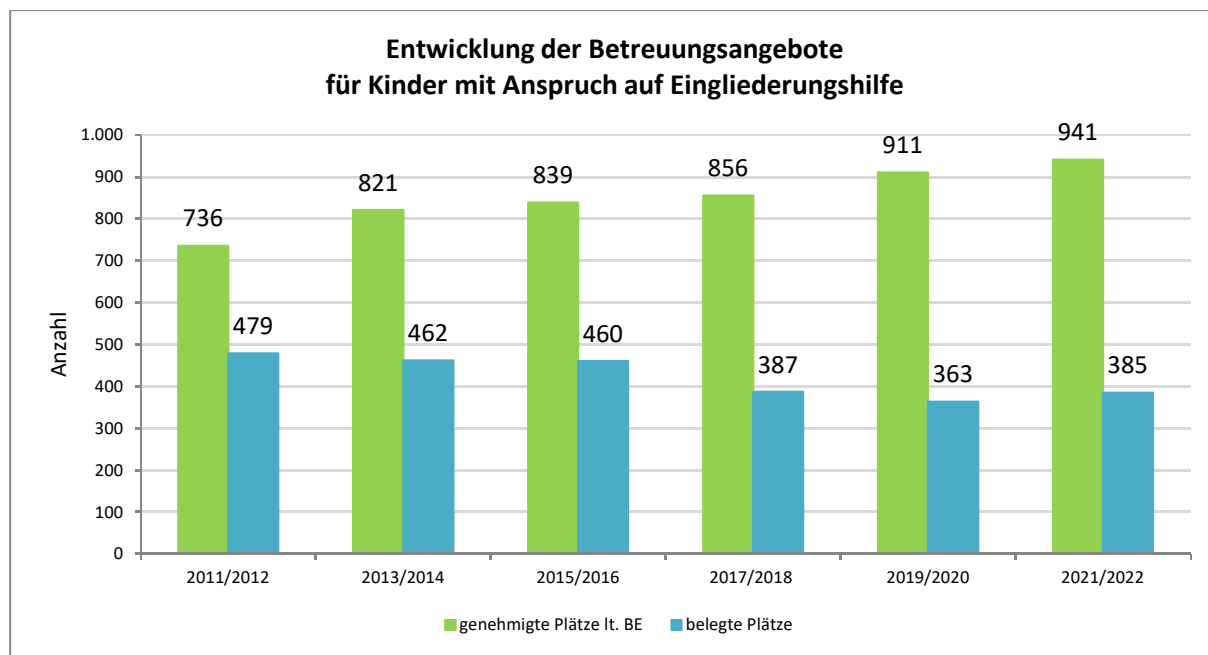


Abbildung 13 – Entwicklung der Integrativ-Betreuung

4.6 Angebote außerhalb der Bedarfsplanung i. S. d. § 8 SächsKitaG

Für Kinderbetreuungsangebote, die nicht in den Bedarfsplan aufgenommen sind, gelten die Finanzierungsfolgen nach § 8 Abs. 1 SächsKitaG nicht. Unabhängig davon sind sie jedoch bei der Planung zu berücksichtigen und werden deshalb mit aufgeführt.

4.6.1 Kindertagespflegepersonen

Ab dem Planungsjahr 2023/2024 wird eine Kindertagespflegeperson mit einer Erlaubnis nach § 43 SGB VIII - aufgrund von Entscheidungen der Gemeinde (§ 3 Abs. 3 SächsKitaG) - nicht mehr in den Bedarfsplan aufgenommen.

Tabelle 13 – Erlaubnisse nach § 43 SGB VIII				
Zeitpunkt	Vorname	Name	Ort	Plätze nach § 43 SGB VIII
2023/2024	Lydia	Will	Niederwiesa	4

Tabelle 13 – Erlaubnisse nach § 43 SGB VIII

4.6.2 Kindertageseinrichtungen

Im Landkreis Mittelsachsen gibt es keine Einrichtung nach dem SächsKitaG außerhalb des Bedarfsplanes.

4.6.3 Betreuungsangebote an Förderschulen nach § 16 Abs. 2 SächsSchulG

Im Landkreis Mittelsachsen gibt es 14 Förderschulen, davon sieben Schulen mit dem Förderschwerpunkt Lernen, zwei Schulen mit dem Förderschwerpunkt emotionale und soziale Entwicklung und fünf Schulen mit dem Förderschwerpunkt geistige Entwicklung. Nach § 16 Abs. 2 SächsSchulG obliegt die außerunterrichtliche Betreuung der Schülerinnen und Schüler dem jeweiligen Schulträger. In der Regel wird diese Betreuung außerhalb des SächsKitaG gewährt.

Einige Kindertagesstätten haben laut Betriebserlaubnis die Möglichkeit, auch Kinder aus Förderschulen zu betreuen.

Tabelle 14 – Kindertageseinrichtungen mit Plätzen nach SächsFöSchulBetrVO		
Döbeln		Kita „Zwergenland“ Lüttewitz; BE mit 3 Pl. nach SächsFöSchulBetrVO
Freiberg	Förderzentrum "Käthe Kollwitz" Schule zur Lernförderung	GTB integriert in Kita „Abenteuerland“, BE mit 60 Pl. nach SächsFöSchulBetrVO
Hartha		Kita „Kinderhaus Hartha“; BE mit 6 Pl. nach SächsFöSchulBetrVO
Leisnig		VdK Hort Leisnig BE mit 10 Pl. nach SächsFöSchulBetrVO
Ostrau		Hort Ostrau, BE mit 10 Pl. nach SächsFöSchulBetrVO
Waldheim	Schule zur Lernförderung	Kita „Schulbergstrolche“ BE mit 17 Pl. nach SächsFöSchulBetrVO

Tabelle 14 – Kindertageseinrichtungen mit Plätzen nach SächsFöSchulBetrVO

Teilweise nutzen Kinder, die Förderschulen besuchen, auch Hortangebote i. S. d. SächsKitaG, was die betreffenden Einrichtungen vor besondere Herausforderungen stellt.

4.6.4 Weitere Betreuungsangebote

Für Kinder mit besonderen Förderbedarfen, welche über Leistungen nach § 19 SächsKitaG in Kinder- einrichtungen nicht hinreichend gedeckt werden können, gibt es im Landkreis Mittelsachsen das Angebot, eine heilpädagogische Gruppe zu besuchen.

Tabelle 15 – heilpädagogische Einrichtungen				
	Krippe	Kiga	Hort	Gesamt
Kita "Kinderhaus Freiberg"	2	30	0	32

Tabelle 15 – heilpädagogische Einrichtungen

4.7 Personelle Situation in den Kindertageseinrichtungen

Die Personalsituation in den Kindertageseinrichtungen ist ein entscheidender Einflussfaktor auf die Qualität der Aufgabenerfüllung bei der Bildung, Erziehung und Betreuung der Kinder.

Zum 1. März 2022 waren im Landkreis Mittelsachsen **2.809 pädagogische Fachkräfte** in den Kindertageseinrichtungen beschäftigt, davon 2.625 Frauen (93,4 %) und 184 Männer (6,6 %). In den letzten Jahren war eine grundsätzliche Erhöhung der Anzahl der pädagogischen Fachkräfte zu verzeichnen, die sich erstmals zum 1. März 2022 wieder leicht verringerte (*Abbildung 14*)

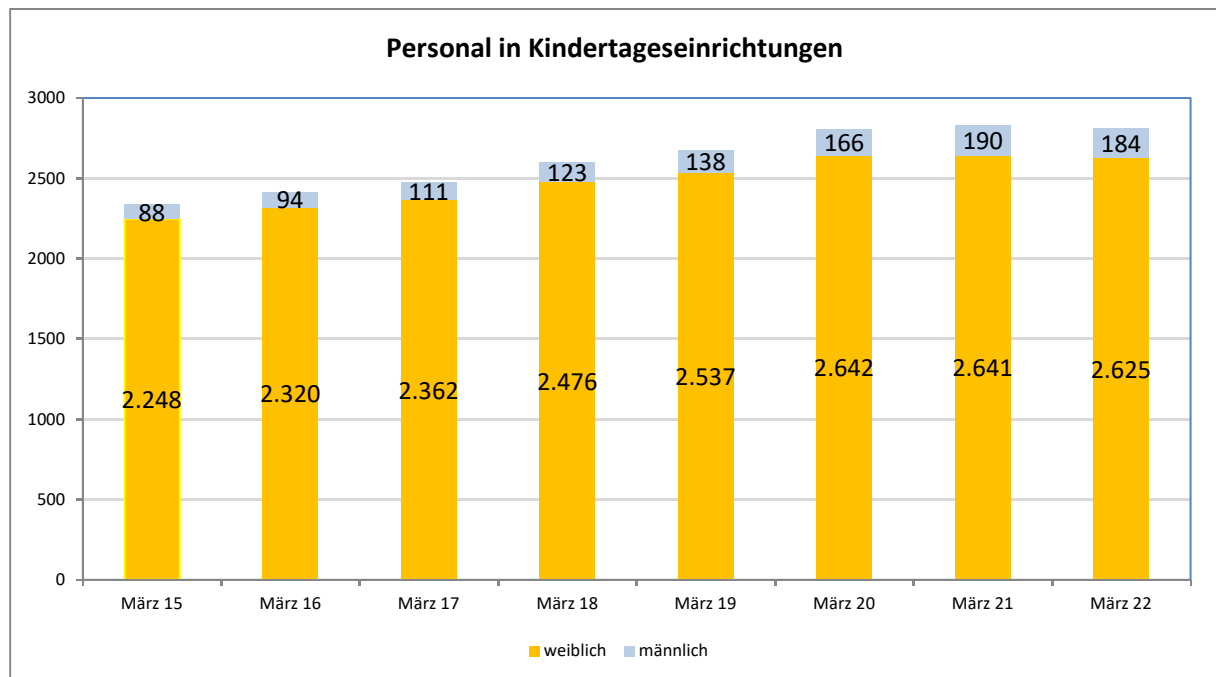


Abbildung 14 - Personal in den Kindertageseinrichtungen (Quelle: Statistisches Landesamt des Freistaates Sachsen)

5 Kindertagesbetreuung – Ebene Sozialregionen

Seit 2016 arbeitet der Landkreis Mittelsachsen im Bereich seiner Planungsaufgaben verstärkt auf der Ebene von Sozialregionen (Info KT 002/2016). Die 53 Gemeinden des Landkreises wurden zu sieben Sozialregionen zusammengefasst, um insbesondere Sozialstrukturdaten kleinräumig und übersichtlich abbilden zu können. Die Abbildung bezieht sich auf den Stichtag 30. Juni 2022. Seit dem 1. Januar 2023 gibt es 52 Gemeinden im Landkreis Mittelsachsen.



Abbildung 15 – Sozialregionen des Landkreises Mittelsachsen

Die Angebote der Kindertagesbetreuung sind auf Ebene der Gemeinden zu planen (Kapitel sechs), da das SächsKitaG und die Sächsische Gemeindeordnung die Pflichtaufgabe, Betreuungsplätze vorzuhalten, den Gemeinden zuordnet.

Dennoch bietet die Ebene der Sozialregionen auch für die Kindertagesbetreuung interessante Analysezugänge an. In *Abbildung 14* wird beispielsweise deutlich, dass die **demografische Entwicklung** in den Regionen auch für den Bereich der Kindertagesbetreuung sehr differenziert verläuft (vgl. S. 9 ff.).

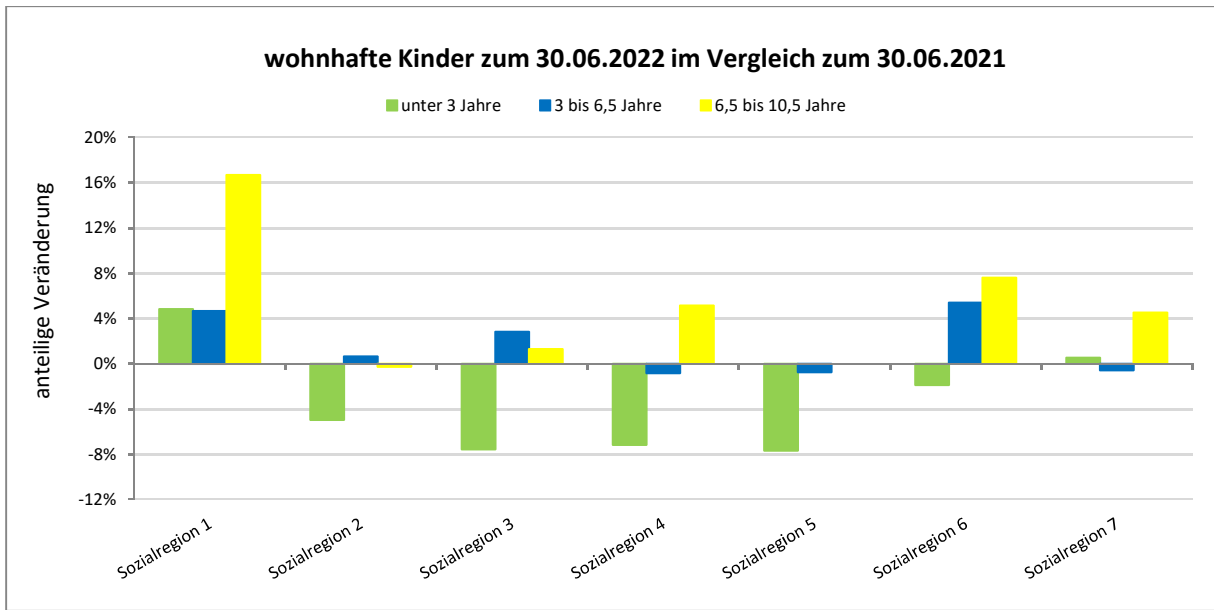


Abbildung 16 – Entwicklung wohnhafte Kinder nach Sozialregionen

Unterschiede bestehen auch in der **Inanspruchnahme der Betreuungsangebote** in den Altersgruppen. Diese hängen dabei sowohl von der Verfügbarkeit der Betreuungsangebote, deren pädagogischer Konzepte als auch von individuellen familiären Wünschen und Erfordernissen ab.

Die tatsächliche Inanspruchnahme, als Verhältnis von wohnhaften Kindern zu betreuten Kindern in der Sozialregion, spiegelt sich in **Abbildung 17** wieder.

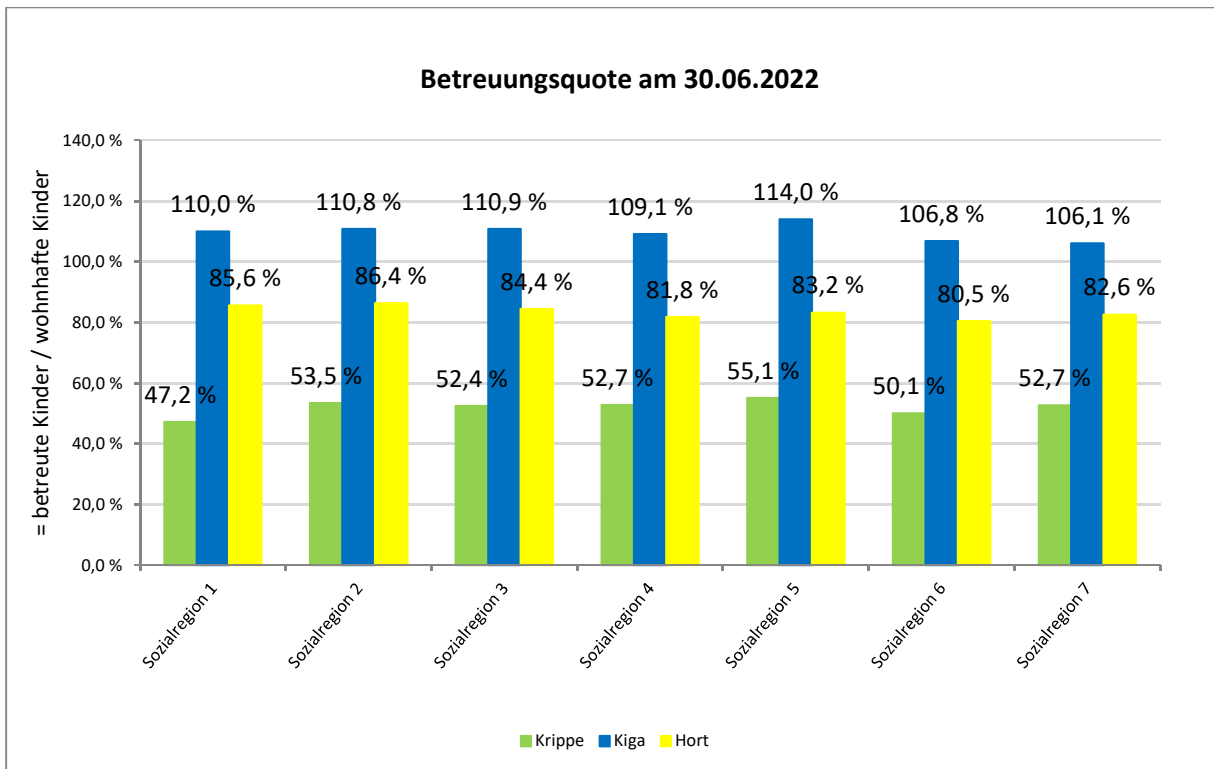


Abbildung 17 – Betreuungsquoten am 30.06.2022 nach Sozialregionen

5.1 Kindertagesbetreuung in der Sozialregion 1 (Freiberg)

In der Sozialregion 1 lebten am 30. Juni 2022
 3.669 Kinder im Alter bis zu 10,5 Jahren.

Es gab 11 Kindertagespflegestellen und
 30 Kindertagesstätten-Standorte.

Die Kindertagesstätten werden von 13 Trägern der freien
 Jugendhilfe und der Stadt Freiberg betrieben.



	Krippe	Kiga	Hort
Auslastung (betreute Kinder/betriebene Plätze)	81,7 %	94,3 %	83,8 %
Versorgungsgrad (betriebene Plätze/whft. Kinder)	57,8 %	116,6 %	102,1 %
Betreuungsquotient (betreute Kinder/whft. Kinder)	47,2 %	110,0 %	85,6 %

5.2 Kindertagesbetreuung in der Sozialregion 2 - Südost (Sayda)

In der Sozialregion 2 lebten am 30. Juni 2022
 3.676 Kinder im Alter bis zu 10,5 Jahren.

Es gab fünf Kindertagespflegestellen und 39
 Kindertagesstätten-Standorte.

Die Kindertagesstätten werden von 14 Trägern der
 freien Jugendhilfe und zwei Gemeinden betrieben.



	Krippe	Kiga	Hort
Auslastung (betreute Kinder/betriebene Plätze)	68,9 %	87,7 %	87,8 %
Versorgungsgrad (betriebene Plätze/whft. Kinder)	77,6 %	126,4 %	98,3 %
Betreuungsquotient (betreute Kinder/whft. Kinder)	53,5 %	110,8 %	86,4 %

5.3 Kindertagesbetreuung in der Sozialregion 3 - Süd (Flöha)

In der Sozialregion 3 lebten am 30. Juni 2022
 4.001 Kinder im Alter bis zu 10,5 Jahren.

Es gab 12 Kindertagespflegestellen und
 34 Kindertagesstätten-Standorte.

Die Kindertagesstätten werden von 10 Trägern der freien
 Jugendhilfe und fünf Gemeinden betrieben.



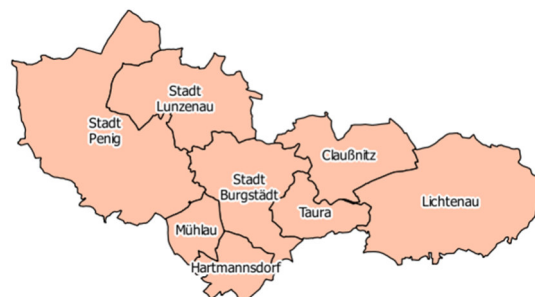
	Krippe	Kiga	Hort
Auslastung (betreute Kinder/betriebene Plätze)	77,6 %	95,4 %	85,0 %
Versorgungsgrad (betriebene Plätze/whft. Kinder)	67,6 %	116,2 %	99,4 %
Betreuungsquotient (betreute Kinder/whft. Kinder)	52,4 %	110,9 %	84,4 %

5.4 Kindertagesbetreuung in der Sozialregion 4 - Südwest (Burgstädt)

In der Sozialregion 4 lebten am 30. Juni 2022
 3.747 Kinder im Alter bis zu 10,5 Jahren.

Es gab fünf Kindertagespflegestellen und 38
 Kindertagesstätten-Standorte.

Die Kindertagesstätten werden von acht Trägern der freien
 Jugendhilfe und vier Gemeinden betrieben.



	Krippe	Kiga	Hort
Auslastung (betreute Kinder/betriebene Plätze)	71,2 %	95,6 %	83,4 %
Versorgungsgrad (betriebene Plätze/whft. Kinder)	74,0 %	114,2 %	98,1 %
Betreuungsquotient (betreute Kinder/whft. Kinder)	52,7 %	109,1 %	81,8 %

5.5 Kindertagesbetreuung in der Sozialregion 5 - West (Mittweida)

In der Sozialregion 5 lebten am 30. Juni 2022
 3.596 Kinder im Alter bis zu 10,5 Jahren.

Es gab eine Kindertagespflegestelle
 und 43 Kindertagesstätten-Standorte.

Die Kindertagesstätten werden von 12 Trägern der
 freien Jugendhilfe und sechs Gemeinden betrieben.



	Krippe	Kiga	Hort
Auslastung (betreute Kinder/betriebene Plätze)	74,4 %	88,5 %	81,8 %
Versorgungsgrad (betriebene Plätze/whft. Kinder)	74,0 %	128,8 %	101,8 %
Betreuungsquotient (betreute Kinder/whft. Kinder)	55,1 %	114,0 %	83,2 %

5.6 Kindertagesbetreuung in der Sozialregion 6 - Nord (Döbeln)

In der Sozialregion 6 lebten am 30. Juni 2022
 5.618 Kinder im Alter bis zu 10,5 Jahren.

Es gab eine Kindertagespflegestelle
 und 53 Kindertagesstätten-Standorte.

Die Kindertagesstätten werden von 14 Trägern der
 freien Jugendhilfe und sieben Gemeinden betrieben.



	Krippe	Kiga	Hort
Auslastung (betreute Kinder/betriebene Plätze)	75,9 %	94,7 %	90,6 %
Versorgungsgrad (betriebene Plätze/whft. Kinder)	66,0 %	112,7 %	88,8 %
Betreuungsquotient (betreute Kinder/whft. Kinder)	50,1 %	106,8 %	80,5 %

5.7 Kindertagesbetreuung in der Sozialregion 7 – Nordost (Hainichen)

In der Sozialregion 7 lebten am 30. Juni 2022
 3.015 Kinder im Alter bis zu 10,5 Jahren.

Es gab neun Kindertagespflegestellen und
 31 Kindertagesstätten-Standorte.

Die Kindertagesstätten werden von 10 Trägern der freien
 Jugendhilfe und drei Gemeinden betrieben.



	Krippe	Kiga	Hort
Auslastung (betreute Kinder/betriebene Plätze)	79,7 %	95,1 %	92,2 %
Versorgungsgrad (betriebene Plätze/whft. Kinder)	66,1 %	111,5 %	89,6 %
Betreuungsquotient (betreute Kinder/whft. Kinder)	52,7 %	106,1 %	82,6 %

6 Bedarfsplanung für die Städte und Gemeinden des Landkreises

Nachfolgend werden die Planungsdaten für alle Städte und Gemeinden des Landkreises Mittelsachsen aufgeführt. Bezogen auf die Gegebenheiten vor Ort werden individuell:

- die Inanspruchnahme zum Stichtag 30.06.2022 für den Ort und alle Einrichtungen dargestellt
- die Erlaubnisse nach §§ 43, 45 SGB VIII zum 30.06.2022 und 1.01.2023 ausgewiesen
- die betriebenen bzw. geplanten Kapazitäten einrichtungsbezogen für die Jahre 2022/2023, 2023/2024 sowie 2024/2025 benannt und
- anhand der prognostizierten wohnhaften Kinder im Planungszeitraum der Versorgungsgrad ermittelt.

In einer Planungsaussage für die Bereiche Krippe, Kindergarten und Hort wird die Bedarfsgerechtigkeit des Angebots zusammenfassend beurteilt. Gegebenenfalls abweichende Sichtweisen der Städte und Gemeinden werden diesen Planungsaussagen zugeordnet und im Einzelfall erläuternde Anmerkungen ergänzt.

Fehlbedarfe können sich vereinzelt aus den verfügbaren bzw. geplanten Plätzen und dem erforderlichen Versorgungsgrad ergeben. Sofern diese Lücken für ein bedarfsgerechtes Angebot noch nicht mit Maßnahmen, z. B. einer beabsichtigten Änderung der Erlaubnis nach § 45 SGB VIII, untersetzt sind, werden sie separat ausgewiesen. Diese Angaben sind - im Verhältnis zu den insgesamt verfügbaren Kapazitäten vor Ort - maßgeblich für das weitere Handeln des Landkreises.

Die Darstellung erfolgt in alphabetischer Reihenfolge der kreisangehörigen Städte und Gemeinden nach dem Gebietsstand 01.01.2022.

Nähere Informationen zu den einzelnen Einrichtungen sind im „Kita-Informationssystem“ zusammengestellt, der unter <https://www.landkreis-mittelsachsen.de/kitainformationssystem.html> eingesehen werden kann.

6.1 Maßnahmeplanung

Der Landkreis Mittelsachsen gewährleistet den Anspruch auf Förderung in einer Kindereinrichtung für alle Kinder bis zur Vollendung des vierten Schuljahres umfassend und qualitativ hochwertig. Er arbeitet hierfür mit den Gemeinden sowie den Trägern der freien Jugendhilfe, die im Kreisgebiet in diesem Leistungsbereich tätig sind, vertrauensvoll und partnerschaftlich zusammen.

Der Landkreis Mittelsachsen unterstützt die Neuschaffung und Modernisierung der Betreuungsangebote im Rahmen bestehender Förderprogramme der Bundesregierung und des Freistaates Sachsen mit jeweils 10 % an den zu gewährenden Zuwendungen.

Soweit in den nachfolgenden örtlichen Planungsübersichten erhebliche Fehlbedarfe in den Bereichen Kinderkrippe, Kindergarten oder Hort ausgewiesen sind, erfolgt ab Juni 2023 eine weitergehende Bedarfsprüfung anhand der Anmeldedaten für das Kindergarten- und Schuljahr 2023/2024.

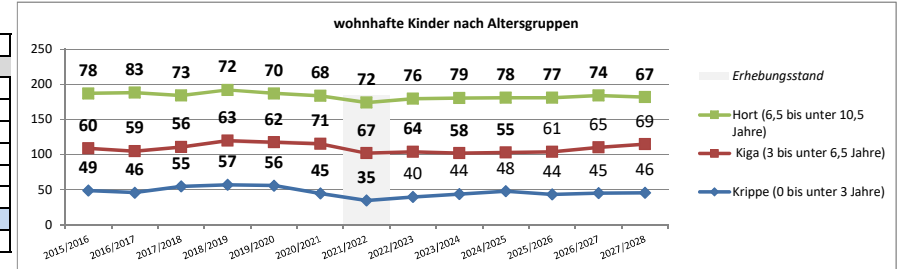
Vor dem Hintergrund, dass es nach § 9 Abs. 3 SächsKitaG eine Pflichtaufgabe der Gemeinden ist, ggf. für die im Bedarfsplan als erforderlich ausgewiesenen Betreuungsangebote auch die Trägerschaft zu übernehmen, gilt es für den Landkreis und die Gemeinden, gemeinsam den Rechtsanspruch auf Förderung in einer Tageseinrichtung zu gewährleisten.

Daher ist für alle ortsansässigen Einrichtungen und Kindertagespflegestellen zu erheben, welche Anmeldungen auf einen Betreuungsplatz monatlich im Gemeindegebiet bereits vorliegen und ob diesen entsprochen werden kann. Andernfalls sind die Gemeinden gehalten, geeignete Maßnahmen zu ergreifen, z. B. Absprachen mit Nachbarkommunen, Gewinnung von Kindertagespflegepersonen sowie die Prüfung von Möglichkeiten zur Kapazitätserweiterungen im Bestand mithilfe des Landesjugendamtes.

6.2 Örtliche Planungsübersichten der Städte und Gemeinden

Altmittweida

Stand 30.06.2022				
wohnhafte Kinder (0 bis 10,5 J.)	Gesamt	Krippe	Kiga	Hort
	174	35	67	72
Kapazität lt. BE	187	50	59	78
betriebe Plätze	187	26	83	78
betreute Kinder	170	20	82	68
Wanderungssaldo 1.4.2022	6	2	-2	6
Auslastung (betreute Kinder/betriebene Plätze)	90,9%	76,9%	98,8%	87,2%
Versorgungsgrad (betriebe Plätze/whft. Kinder)	107,5%	74,3%	123,9%	108,3%
Betreuungsquotient (betreute Kinder/whft. Kinder)	97,7%	57,1%	122,4%	94,4%



Einrichtung / Tagespflege	Anschrift	Träger	Aufnahmealter	Ausnahmen	geplante Änderungen	Kapazität lt. BE zum 30.06.2022					Kapazität lt. BE zum 01.01.2023				
						Krippe	Kiga	Hort	Gesamt	dar. KmB	Krippe	Kiga	Hort	Gesamt	dar. KmB
Kita "Bienenkorb"	Dorfstraße 77b	Gemeinde Altmittweida	Ende MuSchu	24 KK-Plätze stehen im KG-Bereich (83 Pl.) zur Verfügung		50	59	78	187		50	59	78	187	
						50	59	78	187		50	59	78	187	

Bestand 2021/2022	betriebene Plätze* 30.06.2022					Belegung 30.06.2022					Auslastung 30.06.2022 (Belegung/betriebene Plätze)				
	Krippe	Kiga	Hort	Gesamt	dar. KmB	Krippe	Kiga	Hort	Gesamt	dar. KmB	Krippe	Kiga	Hort	Gesamt	dar. KmB
Kita "Bienenkorb" [Grundschule Altmittweida: 104 Schüler/Innen]	26	83	78	187		20	82	68	170		76,9	98,8	87,2	90,9	
	26	83	78	187		20	82	68	170		76,9	98,8	87,2	90,9	

Planung	betriebene Plätze* 2022/2023					geplante Plätze* 2023/2024					geplante Plätze* 2024/2025				
	Krippe	Kiga	Hort	Gesamt	dar. KmB	Krippe	Kiga	Hort	Gesamt	dar. KmB	Krippe	Kiga	Hort	Gesamt	dar. KmB
Kita "Bienenkorb"	26	83	78	187		28	73	78	179		30	70	78	178	
Kapazität	26	83	78	187	0	28	73	78	179	0	30	70	78	178	0
wohnhafte Kinder	40	64	76	180		44	58	79	181		48	55	78	181	
Versorgungsgrad	65,0	129,7	103,3	104,2		63,6	125,9	99,4	99,2		62,5	127,3	100,0	98,3	
Fehlbedarf (-) / Überkapazität															
Versorgungsgrad Krippe 60%; Kiga 112%; Hort 94%	2	11	7			2	8	4			1	8	5		

Planungsaussage

Krippe

Bedarf kann gedeckt werden

Kindergarten

Bedarf kann durch Belegungssteuerung gedeckt werden

Hort

Bedarf kann gedeckt werden

Schülerzahlen (2022/2023: 104 Schüler/Innen, voraussichtlich 2023/2024: 109 Schüler/Innen und 2024/2025: 108 Schüler/Innen)

[Die Inanspruchnahme der Hortplätze liegt 2022/2023 in der Gemeinde Altmittweida bei 94 %]

... aus Sicht der Gemeinde

Im Vergleich zum Vorjahr (Stichtag 30.06.2021) sind die wohnhaften Kinder in der Gemeinde Altmittweida zwischen 0 und 10,5 Jahren zurückgegangen. Bis zum Ende des Planungszeitraumes wird wieder von einem Anstieg der wohnhaften Kinder ausgegangen.

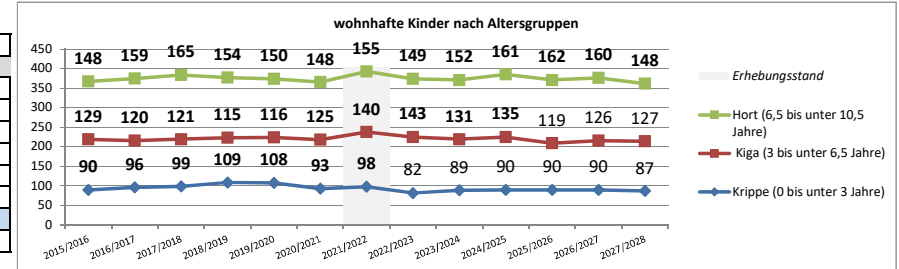
Die Krippen- und Kindergartenplätze werden anhand der Entwicklung der wohnhaften Kinder einschließlich dem Wanderungssaldo geplant.

Die Hortplanung erfolgt auf der Grundlage der voraussichtlichen Schülerzahlen.

* betriebene (u. geplante) Plätze = Anpassung verfügbarer Plätze innerhalb der Betriebserlaubnis (BE) an die tatsächlichen Gegebenheiten (z. B. Reduzierung aufgrund belegter Integrativplätze) und an die mit den Kommunen abgestimmten Bedarfe

Augustusburg

Stand 30.06.2022				
wohnhafte Kinder (0 bis 10,5 J.)	Gesamt	Krippe	Kiga	Hort
	393	98	140	155
Kapazität lt. BE	341	69	122	150
betriebe Plätze	338	52	136	150
betreute Kinder	314	47	130	137
Wanderungssaldo 1.4.2022	-8	1	-5	-4
Auslastung (betreute Kinder/betriebene Plätze)	92,9%	90,4%	95,6%	91,3%
Versorgungsgrad (betriebe Plätze/whft. Kinder)	86,1%	53,1%	97,1%	97,1%
Betreuungsquotient (betreute Kinder/whft. Kinder)	80,0%	48,0%	92,9%	88,7%



Einrichtung / Tagespflege	Anschrift	Träger	Aufnahmealter	Ausnahmen	geplante Änderungen	Kapazität lt. BE zum 30.06.2022					Kapazität lt. BE zum 01.01.2023				
						Krippe	Kiga	Hort	Gesamt	dar. KmB	Krippe	Kiga	Hort	Gesamt	dar. KmB
Hort der Grundschule Augustusburg *	Rathausstraße 8	Stadt Augustusburg	Schuleintritt					150	150	3			150	150	3
Kita "Buddelflink Erdmannsdorf"	Steingasse 5	Stadt Augustusburg	ab 1. Lbj.			28	70		98	3	28	70		98	3
DRK Kita "Spatzennest" *	Morgensternstraße 8a	DRK KV Freiberg-Rochlitz e. V.	ab 1. Lbj.			25	50		75	5	25	50		75	5
DRK Kita "Spatzenstübchen" *	Eppendorfer Straße 9a	DRK KV Freiberg-Rochlitz e. V.	ab 1. Lbj.	Flexibilität der Krippen- und Kindergartenplätze		11	2		13	1	11	2		13	1
KTP "Mäusestübchen" Y. Löffler	Chemnitz Straße 8, OT Erdmannsdorf		ab 1. Lbj.			5			5		5			5	
						69	122	150	341	12	69	122	150	341	12

Bestand 2021/2022

	betriebe Plätze* 30.06.2022					Belegung 30.06.2022					Auslastung 30.06.2022 (Belegung/betriebene Plätze)				
	Krippe	Kiga	Hort	Gesamt	dar. KmB	Krippe	Kiga	Hort	Gesamt	dar. KmB	Krippe	Kiga	Hort	Gesamt	dar. KmB
Hort der Grundschule Augustusburg * (Grundschule der Stadt Augustusburg: 144 Schüler/innen)			150	150				137	137				91,3	91,3	
Kita "Buddelflink Erdmannsdorf"	28	70		98		24	64		88		85,7	91,4		89,8	
DRK Kita "Spatzennest" *	14	58		72	3	14	58		72	3	100,0	100,0		100,0	
DRK Kita "Spatzenstübchen" *	5	8		13		4	8		12		80,0	100,0		92,3	
KTP "Mäusestübchen" Y. Löffler	5			5		5			5		100,0			100,0	
	52	136	150	338	3	47	130	137	314	3	90,4	95,6	91,3	92,9	

Planung

	betriebe Plätze* 2022/2023					geplante Plätze* 2023/2024					geplante Plätze* 2024/2025				
	Krippe	Kiga	Hort	Gesamt	dar. KmB	Krippe	Kiga	Hort	Gesamt	dar. KmB	Krippe	Kiga	Hort	Gesamt	dar. KmB
Hort der Grundschule Augustusburg *			150	150				150	150				150	150	
Kita "Buddelflink Erdmannsdorf"	28	69		97	1	28	67		95	3	28	67		95	3
DRK Kita "Spatzennest" *	19	53		72	3	25	47		72	3	25	47		72	3
DRK Kita "Spatzenstübchen" *	1	12		13		1	12		13		1	12		13	
KTP "Mäusestübchen" Y. Löffler	5			5		5			5		5			5	
Kapazität	53	134	150	337	4	59	126	150	335	6	59	126	150	335	6
wohnhafte Kinder	82	143	149	374		89	131	152	371		90	135	161	386	
Versorgungsgrad	64,6	93,7	100,7	90,1		66,3	96,6	99,0	90,3		65,6	93,3	93,5	86,9	
Fehlbedarf (-) / Überkapazität	4	-9	8			6	-5	6			5	-9	-2		
Versorgungsgrad Krippe 60%; Kiga 100%; Hort 92%															

Planungsaussage

Krippe

Bedarf kann gedeckt werden

Kindergarten

Bedarf kann nicht gedeckt werden

Hort

Bedarf kann gedeckt werden

[Die Inanspruchnahme der Hortplätze liegt 2022/2023 in der Stadt Augustusburg bei 95 %]

Schülerzahlen (2022/2023: 146 Schüler/Innen, voraussichtlich 2023/2024: 147 Schüler/Innen und 2024/2025: 156 Schüler/Innen)

... aus Sicht der Stadt

Im Vergleich zum Vorjahr (30.06.2021) sind die wohnhaften Kinder in der Stadt Augustusburg zwischen 0 und 10,5 Jahren deutlich gestiegen.

Bis zum Ende des Planungszeitraumes ist von einem leichten Rückgang der wohnhaften Kinder insgesamt auszugehen.

Die Krippen- und Kindergartenplätze werden anhand der Entwicklung der wohnhaften Kinder einschließlich dem Wanderungssaldo geplant.

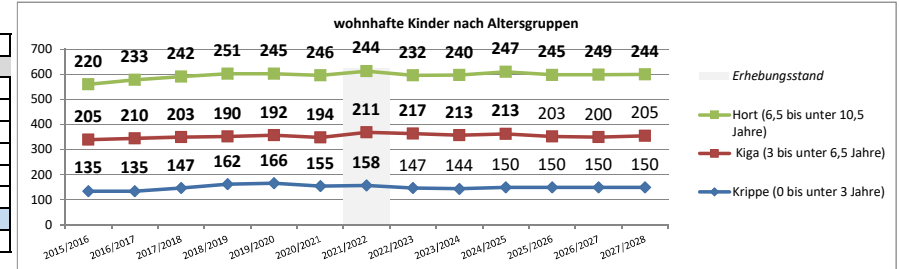
Es stehen nicht ausreichend Kindergartenplätze für die wohnhaften Kinder zur Verfügung. Einige Familien aus der Stadt Augustusburg nehmen die Betreuungsangebote in der Gemeinde Leubsdorf und in der Stadt Chemnitz in Anspruch.

Ab dem Schuljahr 2024/25 wird von steigenden Schülerzahlen ausgegangen. Die Hortkapazitäten könnten voraussichtlich nicht ausreichend sein. Eine genaue Prüfung der Anmeldezahlen wird in der nächsten jährlichen Fortschreibung der Bedarfsplanung vorgenommen.

* betriebene (u. geplante) Plätze = Anpassung verfügbarer Plätze innerhalb der Betriebserlaubnis (BE) an die tatsächlichen Gegebenheiten (z. B. Reduzierung aufgrund belegter Integrativplätze) und an die mit den Kommunen abgestimmten Bedarfe

Bobritzsch-Hilbersdorf

Stand 30.06.2022				
	Gesamt	Krippe	Kiga	Hort
wohnhafte Kinder (0 bis 10,5 J.)	613	158	211	244
Kapazität lt. BE	580	102	218	260
betrie bene Plätze	575	91	226	258
betreute Kinder	529	80	218	231
Wanderungssaldo 1.4.2022	-7	-4	-14	11
Auslastung (betreute Kinder/betriebene Plätze)	92,0%	87,9%	96,5%	89,5%
Versorgungsgrad (betrie bene Plätze/whft. Kinder)	93,8%	57,6%	107,1%	105,7%
Betreuungsquotient (betreute Kinder/whft. Kinder)	86,3%	50,6%	103,3%	94,7%



Einrichtung / Tagespflege	Anschrift	Träger	Aufnahmealter	Ausnahmen	geplante Änderungen	Kapazität lt. BE zum 30.06.2022					Kapazität lt. BE zum 01.01.2023				
						Krippe	Kiga	Hort	Gesamt	dar. KmB	Krippe	Kiga	Hort	Gesamt	dar. KmB
Kita "Kunterbunt Hilbersdorf" *	Untere Gasse 9	Der Kinderschutzbund RV Freiberg e. V.	ab 1. Lbj.	BE gemeinsam mit Außenstelle Hort		21	61		82	3	21	61		82	3
Kita "Kunterbunt Hilbersdorf" - Außenstelle Hort	Hüttensteig 4	Der Kinderschutzbund RV Freiberg e. V.	Schuleintritt					90	90	3			90	90	3
Integrative Kita "Blumenkinder Oberbobritzsch" *	Pretschendorfer Straße 6	Kinderarche Sachsen e.V.	ab 1. Lbj.			19	54	80	153	10	19	54	80	153	10
Integrative Kita "Sonnenblumenkinder Naundorf" *	Salzstraße 1	Kinderarche Sachsen e.V.	ab 1. Lbj.			20	45	90	155	3	20	45	90	155	3
Integrative Kita "Sonnenkäfer Niederbobritzsch" *	Sohraer Straße 5	Kinderarche Sachsen e.V.	ab 1. Lbj.			32	58		90	6	32	58		90	6
KTP S. Clausnitzer	Talstraße 38		Ende MuSchu			5			5		5			5	
KTP V. Tost	Untere Gasse 11		Ende MuSchu			5			5		5			5	
						102	218	260	580	25	102	218	260	580	25

Bestand 2021/2022	betrie bene Plätze* 30.06.2022					Belegung 30.06.2022					Auslastung 30.06.2022 (Belegung/betriebene Plätze)				
	Krippe	Kiga	Hort	Gesamt	dar. KmB	Krippe	Kiga	Hort	Gesamt	dar. KmB	Krippe	Kiga	Hort	Gesamt	dar. KmB
Kita "Kunterbunt Hilbersdorf" *	21	61		82		21	57		78		100,0	93,4		95,1	
Kita "Kunterbunt Hilbersdorf" - Außenstelle Hort [Grundschule Hilbersdorf: 88 Schüler/Innen]			88	88	2			81	81	2			92,0	92,0	
Integrative Kita "Blumenkinder Oberbobritzsch" * [Grundschule Oberbobritzsch: 81 Schüler/Innen]	19	51	80	150	3	11	47	74	132	3	57,9	92,2	92,5	88,0	
Integrative Kita "Sonnenblumenkinder Naundorf" * [Grundschule Naundorf: 89 Schüler/Innen]	17	48	90	155		17	48	76	141		100,0	100,0	84,4	91,0	
Integrative Kita "Sonnenkäfer Niederbobritzsch" *	24	66		90		21	66		87		87,5	100,0		96,7	
KTP S. Clausnitzer	5			5		5			5		100,0			100,0	
KTP V. Tost	5			5		5			5		100,0			100,0	
	91	226	258	575	5	80	218	231	529	5	87,9	96,5	89,5	92,0	

* betriebene (u. geplante) Plätze = Anpassung verfügbarer Plätze innerhalb der Betriebserlaubnis (BE) an die tatsächlichen Gegebenheiten (z. B. Reduzierung aufgrund belegter Integrativplätze) und an die mit den Kommunen abgestimmten Bedarfe

Planung	betrie bene Plätze* 2022/2023					geplante Plätze* 2023/2024					geplante Plätze* 2024/2025				
	Krippe	Kiga	Hort	Gesamt	dar. KmB	Krippe	Kiga	Hort	Gesamt	dar. KmB	Krippe	Kiga	Hort	Gesamt	dar. KmB
Kita "Kunterbunt Hilbersdorf" *	21	60		81	1	21	58		79	3	21	58		79	3
Kita "Kunterbunt Hilbersdorf" - Außenstelle Hort			87	87	3			90	90				90	90	
Integrative Kita "Blumenkinder Oberbobritzsch" *	19	54	77	150	3	16	51	80	147	6	16	51	80	147	6
Integrative Kita "Sonnenblumenkinder Naundorf" *	20	59	73	152	3	20	53	79	152	3	20	53	79	152	3
Integrative Kita "Sonnenkäfer Niederbobritzsch" *	20	69		89	1	19	68		87	3	19	68		87	3
KTP S. Clausnitzer	5			5		5			5		5			5	
KTP V. Tost	5			5		5			5		5			5	
Kapazität	90	242	237	569	11	86	230	249	565	15	86	230	249	565	15
wohnhafte Kinder	147	217	232	596		144	213	240	597		150	213	247	610	
Versorgungsgrad	61,2	111,5	102,2	95,5		59,7	108,0	103,8	94,6		57,3	108,0	100,8	92,6	
Fehlbedarf (-) / Überkapazität Versorgungsgrad Krippe 60%; Kiga 105%; Hort 101%	2	14	2			7	6	6			4	6	0		

Planungsaussage

Krippe

Bedarf kann gedeckt werden

Kindergarten

Bedarf kann gedeckt werden

[Verringerung des Versorgungsgrades aufgrund der Inanspruchnahme und dem Wanderungssaldo]

Hort

Bedarf kann gedeckt werden

[Die Inanspruchnahme der Hortplätze liegt 2022/2023 in der Gemeinde Bobritzsch-Hilbersdorf bei 101 % - Fremdgemeindekinder]

Schülerzahlen (2022/2023: 246 Schüler/Innen, voraussichtlich 2023/2024: 254 Schüler/Innen und 2024/2025: 262 Schüler/Innen)

... aus Sicht der Gemeinde

Im Vergleich zum Vorjahr (30.06.2021) sind die wohnhaften Kinder in der Gemeinde Bobritzsch-Hilbersdorf zwischen 0 und 10,5 Jahren gestiegen. Bis zum Ende des Planungszeitraumes ist von einer konstanten Entwicklung der wohnhaften Kinder insgesamt auszugehen.

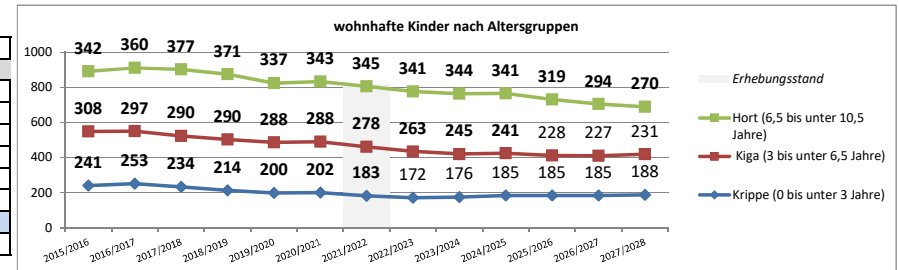
Die Krippen- und Kindergartenplätze werden anhand der Entwicklung der wohnhaften Kinder einschließlich dem Wanderungssaldo geplant.

Im Kindergarten ist ein Versorgungsgrad von 105 % in der Gemeinde Bobritzsch-Hilbersdorf ausreichend, da einige Familien aus der Gemeinde Bobritzsch-Hilbersdorf die Betreuungsangebote in der Stadt Freiberg in Anspruch nehmen.

Die Hortplanung erfolgt auf der Grundlage der voraussichtlichen Schülerzahlen. Bis zum Ende des Planungszeitraumes ist von steigenden Schülerzahlen auszugehen.

Brand-Erbisdorf

Stand 30.06.2022				
wohnhafte Kinder (0 bis 10,5 J.)	Gesamt	Krippe	Kiga	Hort
	806	183	278	345
Kapazität lt. BE	855	160	330	365
betriebe Plätze	832	148	351	333
betreute Kinder	675	91	291	293
Wanderungssaldo 1.4.2022	-31	0	-17	-14
Auslastung (betreute Kinder/betriebene Plätze)	81,1%	61,5%	82,9%	88,0%
Versorgungsgrad (betriebe Plätze/whft. Kinder)	103,2%	80,9%	126,3%	96,5%
Betreuungsquotient (betreute Kinder/whft. Kinder)	83,7%	49,7%	104,7%	84,9%



Einrichtung / Tagespflege	Anschrift	Träger	Aufnahmealter	Ausnahmen	geplante Änderungen	Kapazität lt. BE zum 30.06.2022					Kapazität lt. BE zum 01.01.2023				
						Krippe	Kiga	Hort	Gesamt	dar. KmB	Krippe	Kiga	Hort	Gesamt	dar. KmB
AWO Kita "Kinderland" *	Dr.-Wilhelm-Külz-Straße 16a	AWO KV Freiberg e. V.	ab 1. Lbj.			14	38	34	86	9	14	38	34	86	9
AWO Kita "Langenauer Spatzen"	Hofstraße 9	AWO KV Freiberg e. V.	ab 1. Lbj.	keine Betreuung von Hortplätzen		25	40	5	70	4	25	40	5	70	4
DRK Hort am Haasenweg *	Am Haasenweg 1b	DRK KV Freiberg-Rochlitz e. V.						225	225	9			225	225	9
DRK Kita "Mischka" *	Dr.-Wilhelm-Külz-Straße 85a	DRK KV Freiberg-Rochlitz e. V.	ab 1. Lbj.		Planung geringe Kapazitäten	47	89	78	214	15	47	89	78	214	15
Kita "Sonnenglanz"	Anton-Günther-Steig 6	Kinderland Sachsen e.V. Dresden	ab 1. Lbj.	keine Betreuung von Hortplätzen		38	63	14	115		38	63	14	115	
Integrative Kita "Buratino St. Michaelis" *	Schulsiedlung 1	Lebenshilfe e. V. Freiberg	ab 1. Lbj.		Planung geringe Kapazitäten	28	57		85	3	28	57		85	3
Integrative Kita "Sonnenland"	Jahnstraße 9	Lebenshilfe e. V. Freiberg	ab 1. Lbj.	keine Betreuung von Hortplätzen	Planung geringe Kapazitäten	8	43	9	60	15	8	43	9	60	15
						160	330	365	855	55	160	330	365	855	55

Bestand 2021/2022	betriebe Plätze* 30.06.2022					Belegung 30.06.2022					Auslastung 30.06.2022 (Belegung/betriebene Plätze)				
	Krippe	Kiga	Hort	Gesamt	dar. KmB	Krippe	Kiga	Hort	Gesamt	dar. KmB	Krippe	Kiga	Hort	Gesamt	dar. KmB
AWO Kita "Kinderland" *	14	31	34	79	7	5	29	33	67	7	35,7	93,5	97,1	84,8	
AWO Kita "Langenauer Spatzen"	17	53		70	1	17	53		70	1	100,0	100,0		100,0	
DRK Hort am Haasenweg * [Grundschule Brand-Erbisdorf: 322 Schüler/Innen]			221	221	4			188	188	4			85,1	85,1	
DRK Kita "Mischka" *	43	81	78	202	12	21	81	72	174	12	48,8	100,0	92,3	86,1	
Kita "Sonnenglanz"	38	77		115		28	60		88		73,7	77,9		76,5	
Integrative Kita "Buratino St. Michaelis" *	28	57		85	3	13	29		42	3	46,4	50,9		49,4	
Integrative Kita "Sonnenland"	8	52		60	2	7	39		46	2	87,5	75,0		76,7	
	148	351	333	832	29	91	291	293	675	29	61,5	82,9	88,0	81,1	

Planung	betriebe Plätze* 2022/2023					geplante Plätze* 2023/2024					geplante Plätze* 2024/2025				
	Krippe	Kiga	Hort	Gesamt	dar. KmB	Krippe	Kiga	Hort	Gesamt	dar. KmB	Krippe	Kiga	Hort	Gesamt	dar. KmB
AWO Kita "Kinderland" *	12	33	32	77	9	12	31	34	77	9	12	31	34	77	9
AWO Kita "Langenauer Spatzen"	24	45		69	2	24	45		69	2	24	45		69	4
DRK Hort am Haasenweg *			210	210	7			221	221	4			221	221	4
DRK Kita "Mischka" *	25	80	73	178	15	30	75	78	183	15	30	75	78	183	15
Kita "Sonnenglanz"	35	66		101		35	66		101		35	66		101	
Integrative Kita "Buratino St. Michaelis" *	20	30		50	3	20	38		58	3	20	40		60	3
Integrative Kita "Sonnenland"	8	36		44	8	8	29		37	8	8	24		32	8
Kapazität	124	290	315	729	44	129	284	333	746	41	129	281	333	743	43
wohnhafte Kinder	172	263	341	776		176	245	344	765		185	241	341	767	
Versorgungsgrad	72,1	110,3	92,4	93,9		73,3	115,9	96,8	97,5		69,7	116,6	97,7	96,9	
Fehlbedarf (-) / Überkapazität	21	1	0			23	15	12			18	16	15		

* betriebene (u. geplante) Plätze = Anpassung verfügbarer Plätze innerhalb der Betriebserlaubnis (BE) an die tatsächlichen Gegebenheiten (z. B. Reduzierung aufgrund belegter Integrativplätze) und an die mit den Kommunen abgestimmten Bedarfe

Planungsaussage

Krippe

Bedarf kann gedeckt werden

Kindergarten

Bedarf kann gedeckt werden

[Verringerung des Versorgungsgrades aufgrund der Inanspruchnahme und Wanderungssaldo]

Hort

Bedarf kann gedeckt werden

Schülerzahlen (2022/2023: 329 Schüler/Innen, voraussichtlich 2023/2024: 339 Schüler/Innen und 2024/2025: 336 Schüler/Innen)

[Die Inanspruchnahme der Hortplätze liegt 2022/2023 in der Stadt Brand-Erbisdorf bei 92 %]

... aus Sicht der Stadt

Im Vergleich zum Vorjahr (Stichtag 30.06.2021) sind die wohnhaften Kinder in der Stadt Brand-Erbisdorf zwischen 0 und 10,5 Jahren zurückgegangen. In der voraussichtlichen Entwicklung bis zum Ende des Planungszeitraumes ist mit einem weiteren Rückgang der wohnhaften Kinder, insbesondere die wohnhaften Kinder im Kindergartenalter, auszugehen.

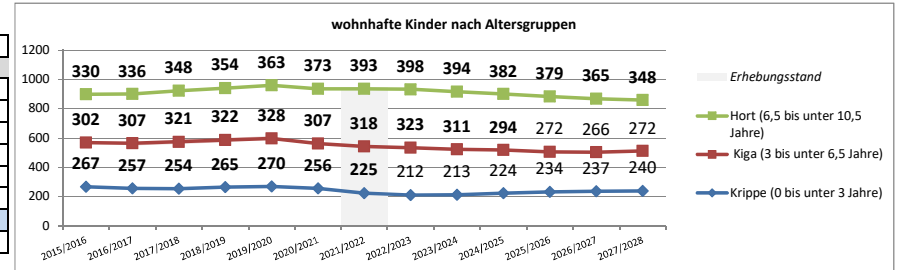
Die Krippen- und Kindergartenplätze werden anhand der Entwicklung der wohnhaften Kinder einschließlich dem Wanderungssaldo geplant.

Aufgrund des Rückganges der wohnhaften Kinder im Krippen- und Kindergartenalter werden weniger Betreuungsplätze für diese Altersgruppen in den Bedarfsplan aufgenommen.

Die Hortplanung erfolgt auf der Grundlage der voraussichtlichen Schülerzahlen. Im Schuljahr 2023/24 wird die Anzahl der Schüler/Innen steigen. Es ist von einem Anstieg der Hortkinder auszugehen.

Burgstädt

Stand 30.06.2022				
	Gesamt	Krippe	Kiga	Hort
wohnhafte Kinder (0 bis 10,5 J.)	936	225	318	393
Kapazität lt. BE	981	195	358	428
betrie bene Plätze	950	171	379	400
betreute Kinder	767	125	359	283
Wanderungssaldo 1.4.2022	-8	0	5	-13
Auslastung (betreute Kinder/betriebene Plätze)	80,7%	73,1%	94,7%	70,8%
Versorgungsgrad (betrie bene Plätze/whft. Kinder)	101,5%	76,0%	119,2%	101,8%
Betreuungsquotient (betreute Kinder/whft. Kinder)	81,9%	55,6%	112,9%	72,0%



Einrichtung / Tagespflege	Anschrift	Träger	Aufnahmealter	Ausnahmen	geplante Änderungen	Kapazität lt. BE zum 30.06.2022					Kapazität lt. BE zum 01.01.2023				
						Krippe	Kiga	Hort	Gesamt	dar. KmB	Krippe	Kiga	Hort	Gesamt	dar. KmB
AWO Kita "Haidenest" *	Tauraer Straße 21	AWO Südsachsen gGmbH	Ende Muschu	max. 22 KK u2 mgl.		38	56		94	6	38	56		94	6
AWO Kita "Pustebblume"	Mohsdorfer Straße 41	AWO Südsachsen gGmbH	Ende Muschu	max. 12 Kinder u2j		30	90		120		30	90		120	
DRK Kita "Entdeckerbande Mohsdorf"	Kindergartenweg 6	DRK KV Rochlitz e. V.	ab 1. Lbj.			15	20	94	129		15	20	94	129	
DRK Kita "Entdeckerbande Mohsdorf - Außenstelle Hort"	Dorfstraße 32a	DRK KV Rochlitz e. V.	Schuleintritt		inbetriebnahme Neubau Hort ab Schuljahr 2022/2023			95	95				100	100	
DRK Kita "Sonnenblume"	Friedrich-Marschner-Straße 36a	DRK KV Rochlitz e. V.	ab 1. Lbj.			48	78		126	8	48	78		126	8
Ev. Kita "Lebensbaum"	Göppersdorfer Straße 78 / 80	Evangelisch-Kirchliche-Gemeinschaft Burgstädt e. V.	ab 1. Lbj.			26	50		76	7	26	50		76	7
Hort "Traumland"	Göppersdorfer Straße 68	Muldentaler Jugendhäuser e. V. Rochlitz	Schuleintritt					111	111	2			111	111	2
Hort "Traumland - Außenstelle"	Göppersdorfer Str. 46b	Muldentaler Jugendhäuser e. V. Rochlitz	Schuleintritt					100	100	1			100	100	1
Kita "Regenbogen" *	Chemnitzstraße 134a	Muldentaler Jugendhäuser e. V. Rochlitz	Ende Muschu	keine Betreibung von Hortplätzen	Modernisierung und Umbau der Einrichtung	30	64	28	122	9	30	64	28	122	9
KTP "Sonnenkinder" M. Roland	Mittweidaer Straße 2b		Ende Muschu			4			4		4			4	
KTP "Krümelhof" C. Werner	Wittgensdorfer Straße 15		Ende Muschu			4			4		4			4	
						195	358	428	981	33	195	358	433	986	33

Bestand 2021/2022

	betrie bene Plätze* 30.06.2022					Belegung 30.06.2022					Auslastung 30.06.2022 (Belegung/betrie bene Plätze)				
	Krippe	Kiga	Hort	Gesamt	dar. KmB	Krippe	Kiga	Hort	Gesamt	dar. KmB	Krippe	Kiga	Hort	Gesamt	dar. KmB
AWO Kita "Haidenest" *	32	59		91	3	21	59		80	3	65,6	100,0		87,9	
AWO Kita "Pustebblume"	30	90		120		20	80		100		66,7	88,9		83,3	
DRK Kita "Entdeckerbande Mohsdorf" (Grundschule Mohsdorf: 167 Schüler/innen)	9	26	94	129		7	26	55	88		77,8	100,0	58,5	68,2	
DRK Kita "Entdeckerbande Mohsdorf - Außenstelle Hort"			95	95				84	84				88,4	88,4	
DRK Kita "Sonnenblume"	44	82		126	6	26	82		108	6	59,1	100,0		85,7	
Ev. Kita "Lebensbaum"	18	58		76	3	18	58		76	3	100,0	100,0		100,0	
Hort "Traumland" (Goethegrundschule: 167 Schüler/innen)			111	111				83	83				74,8	74,8	
Hort "Traumland - Außenstelle"			100	100				61	61				61,0	61,0	
Kita "Regenbogen" *	30	64		94	2	27	54		81	2	90,0	84,4		86,2	
KTP "Sonnenkinder" M. Roland	4			4		2			2		50,0			50,0	
KTP "Krümelhof" C. Werner	4			4		4			4		100,0			100,0	
	171	379	400	950	14	125	359	283	767	14	73,1	94,7	70,8	80,7	

* betrie bene (u. geplante) Plätze = Anpassung verfügbarer Plätze innerhalb der Betriebserlaubnis (BE) an die tatsächlichen Gegebenheiten (z. B. Reduzierung aufgrund belegter Integrativplätze) und an die mit den Kommunen abgestimmten Bedarfe

Planung	betriebene Plätze* 2022/2023					geplante Plätze* 2023/2024					geplante Plätze* 2024/2025				
	Krippe	Kiga	Hort	Gesamt	dar. KmB	Krippe	Kiga	Hort	Gesamt	dar. KmB	Krippe	Kiga	Hort	Gesamt	dar. KmB
AWO Kita "Haidenest" *	25	65		90	4	20	68		88	6	26	62		88	6
AWO Kita "Pustebblume"	30	90		120		30	90		120		30	90		120	
DRK Kita "Entdeckerbande Mohsdorf"	11	24	80	115		11	24	85	120		11	24	85	120	
DRK Kita "Entdeckerbande Mohsdorf - Außenstelle Hort"			80	80				85	85				85	85	
DRK Kita "Sonnenblume"	48	78		126	8	48	78		126	8	48	78		126	8
Ev. Kita "Lebensbaum"	26	50		76	7	26	50		76	7	26	50		76	7
Hort "Traumland"			109	109	2			100	100	2			100	100	2
Hort "Traumland - Außenstelle"			70	70	1			100	100	1			100	100	1
Kita "Regenbogen" *	30	64		94	6	30	64		94	6	30	64		94	6
KTP "Sonnenkinder" M. Roland	3	1		4		4			4		4			4	
KTP "Krümelhof" C. Werner	4			4		4			4		4			4	
Kapazität	177	372	339	888	28	173	374	370	917	30	179	368	370	917	30
woohnhafte Kinder	212	323	398	933		213	311	394	917		224	294	382	900	
Versorgungsgrad	83,5	115,3	85,2	95,2		81,2	120,5	94,0	100,0		79,9	125,2	96,9	101,9	
Fehlbedarf (-) / Überkapazität Versorgungsgrad Krippe 60 %; Kiga 112%; Hort 82% 2022/2023 und 90% 2023/2024 - 2024/2025	50	11	11			45	26	16			45	39	26		

Planungsaussage

Krippe

Bedarf kann gedeckt werden

Kindergarten

Bedarf kann gedeckt werden

Hort

Bedarf kann gedeckt werden

Schülerzahlen (2022/2023: 360 Schüler/Innen, voraussichtlich 2023/2024: 388 Schüler/Innen und 2024/2025: 378 Schüler/Innen

[Die Inanspruchnahme der Hortplätze liegt 2022/2023 in der Stadt Burgstädt bei 82%]

... aus Sicht der Stadt

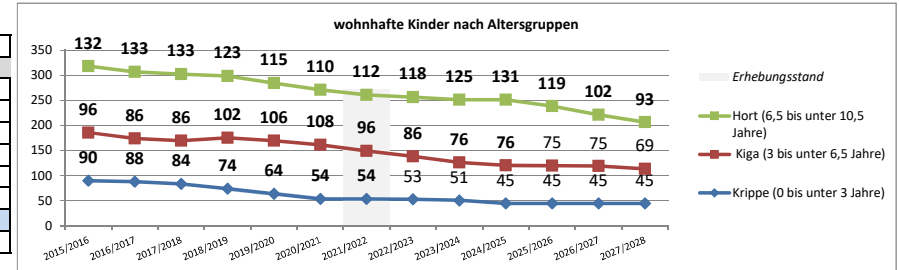
Im Vergleich zum Vorjahr (30.06.2021) ist die Anzahl der wohnhaften Kinder in der Stadt Burgstädt insgesamt konstant geblieben. Jedoch sind die wohnhaften Kinder im Kindergarten- und Hortalter durch Zuzüge gestiegen. Bei den unter 3-jährigen ist aufgrund geringerer Geburten ein Rückgang zu verzeichnen.

In der Stadt Burgstädt ist in den nächsten Jahren mit weiteren Zuzügen von Familien zu rechnen. Ein neues Wohngebiet ist in Planung. Nach 13 Monaten Bauzeit konnte im Schuljahr 2022/2023 unmittelbar neben der Grundschule in Mohsdorf die Außenstelle des Hortes "Entdeckerbande" in Betrieb genommen werden.

In den nächsten Jahren ist von einem Anstieg der Inanspruchnahmequote der Hortplätze auszugehen, so dass ein Versorgungsgrad von 90 % ab dem Schuljahr 2023/2024 zugrunde gelegt wird.

Claußnitz

Stand 30.06.2022				
	Gesamt	Krippe	Kiga	Hort
wohnhafte Kinder (0 bis 10,5 J.)	262	54	96	112
Kapazität lt. BE	266	52	114	100
betrie bene Plätze	266	50	116	100
betreute Kinder	202	20	111	71
Wanderungssaldo 1.4.2022	-26	-2	-7	-17
Auslastung (betreute Kinder/betriebene Plätze)	75,9%	40,0%	95,7%	71,0%
Versorgungsgrad (betriebene Plätze/whft. Kinder)	101,5%	92,6%	120,8%	89,3%
Betreuungsquotient (betreute Kinder/whft. Kinder)	77,1%	37,0%	115,6%	63,4%



Einrichtung / Tagespflege	Anschrift	Träger	Aufnahmealter	Ausnahmen	geplante Änderungen	Kapazität lt. BE zum 30.06.2022					Kapazität lt. BE zum 01.01.2023				
						Krippe	Kiga	Hort	Gesamt	dar. KmB	Krippe	Kiga	Hort	Gesamt	dar. KmB
Hort Claußnitz	Am Anger 4	Gemeinde Claußnitz	Schuleintritt					100	100				100	100	
Kita "Diethensdorfer Tausendfüßler"	Rathausstraße 12	Gemeinde Claußnitz	ab 1. Lbj.		Neuschaffung von 4 Integrativplätzen	20	49		69		20	49		69	
Kita "Sonnenkäfer"	Burgstädter Straße 83	Gemeinde Claußnitz	ab 1. Lbj.			32	65		97		32	65		97	
						52	114	100	266		52	114	100	266	

Bestand 2021/2022	betriebene Plätze* 30.06.2022					Belegung 30.06.2022					Auslastung 30.06.2022 (Belegung/betriebene Plätze)				
	Krippe	Kiga	Hort	Gesamt	dar. KmB	Krippe	Kiga	Hort	Gesamt	dar. KmB	Krippe	Kiga	Hort	Gesamt	dar. KmB
Hort Claußnitz <small>[Grundschule Claußnitz: 88 Schüler/innen]</small>			100	100				71	71				71,0	71,0	
Kita "Diethensdorfer Tausendfüßler"	20	49		69		8	44		52		40,0	89,8		75,4	
Kita "Sonnenkäfer"	30	67		97		12	67		79		40,0	100,0		81,4	
	50	116	100	266		20	111	71	202		40,0	95,7	71,0	75,9	

Planung	betriebene Plätze* 2022/2023					geplante Plätze* 2023/2024					geplante Plätze* 2024/2025				
	Krippe	Kiga	Hort	Gesamt	dar. KmB	Krippe	Kiga	Hort	Gesamt	dar. KmB	Krippe	Kiga	Hort	Gesamt	dar. KmB
Hort Claußnitz			100	100				100	100				100	100	
Kita "Diethensdorfer Tausendfüßler"	10	30		40	4	10	30		40	4	10	20		30	4
Kita "Sonnenkäfer"	20	60		80		20	50		70		17	55		72	
Kapazität	30	90	100	220	4	30	80	100	210	4	27	75	100	202	4
wohnhafte Kinder	53	79	118	250		51	68	125	244		45	64	123	232	
Versorgungsgrad	56,6	113,9	84,7	88,0		58,8	117,6	80,0	86,1		60,0	117,2	81,3	87,1	
Fehlbedarf (-) / Überkapazität Versorgungsgrad Krippe 50% Kiga 112%; Hort 68%	4	2	20			5	4	15			5	3	16		

Planungsaussage

Krippe

Bedarf kann gedeckt werden
[Verringerung des Versorgungsgrades aufgrund der Inanspruchnahme und Wanderungssaldo]

Kindergarten

Bedarf kann gedeckt werden

Hort

Bedarf kann gedeckt werden
[Verringerung des Versorgungsgrades aufgrund der Inanspruchnahme und Wanderungssaldo]
Schülerzahlen (2022/2023: 89 Schüler/Innen, voraussichtlich 2023/2024: 102 Schüler/Innen und 2024/2025: 106 Schüler/Innen)
[Die Inanspruchnahme der Hortplätze liegt 2022/2023 in der Gemeinde Claußnitz bei 68 %]

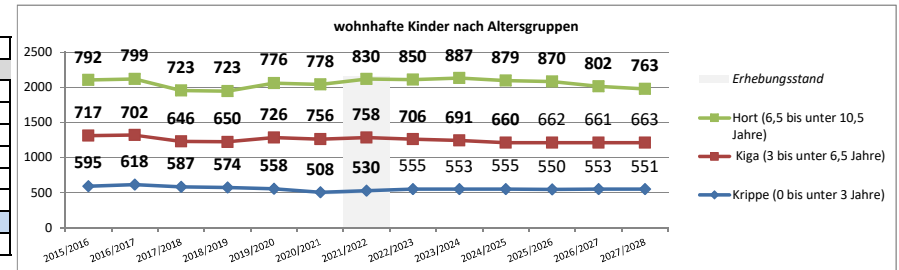
... aus Sicht der Gemeinde

Im Vergleich zum Vorjahr (30.06.2021) sind die wohnhaften Kinder zwischen 0 und 10,5 Jahre in der Gemeinde Claußnitz zurückgegangen. Bis zum Ende des Planungszeitraumes ist mit einem weiteren Rückgang der wohnhaften Kinder auszugehen. Die Krippen- und Kindergartenplätze werden anhand der Entwicklung der wohnhaften Kinder einschließlich dem Wanderungssaldo geplant. Aufgrund des Rückganges der wohnhaften Kinder im Krippen- und Kindergartenalter werden weniger Betreuungsplätze für diese Altersgruppen in den Bedarfsplan aufgenommen. Die Hortplanung erfolgt auf der Grundlage der voraussichtlichen Schülerzahlen. Bis zum Ende des Planungszeitraumes ist von steigenden Schülerzahlen auszugehen. In der Kita "Diethensdorfer Tausendfüßler" werden 4 Integrativplätze nach § 19 SächsKitaG geschaffen, um Kindern mit entsprechenden Förderbedarf optimal fördern zu können.

* betriebene (u. geplante) Plätze = Anpassung verfügbarer Plätze innerhalb der Betriebserlaubnis (BE) an die tatsächlichen Gegebenheiten (z. B. Reduzierung aufgrund belegter Integrativplätze) und an die mit den Kommunen abgestimmten Bedarfe

Döbeln

Stand 30.06.2022				
wohnhafte Kinder (0 bis 10,5 J.)	Gesamt	Krippe	Kiga	Hort
	2.118	530	758	830
Kapazität lt. BE	1.897	354	790	753
betrie bene Plätze	1.893	316	828	749
betreute Kinder	1.738	264	793	681
Wanderungssaldo 1.4.2022	52	19	-1	34
Auslastung (betreute Kinder/betriebene Plätze)	91,8%	83,5%	95,8%	90,9%
Versorgungsgrad (betrie bene Plätze/whft. Kinder)	89,4%	59,6%	109,2%	90,2%
Betreuungsquotient (betreute Kinder/whft. Kinder)	82,1%	49,8%	104,6%	82,0%



Einrichtung / Tagespflege	Anschrift	Träger	Aufnahmealter	Ausnahmen	geplante Änderungen	Kapazität lt. BE zum 30.06.2022					Kapazität lt. BE zum 01.01.2023				
						Krippe	Kiga	Hort	Gesamt	dar. KmB	Krippe	Kiga	Hort	Gesamt	dar. KmB
Hort Döbeln-Ost	Dresdner Straße 30	Stadt Döbeln	Schuleintritt		geplanter Neubau des Schul-Hortkomplexes			148	148				148	148	
Hort Grundschule Mochau	An der Schule, 1	Stadt Döbeln	Schuleintritt					48	48	1			48	48	1
Kita "Bussi Bär"	Schulstraße 7	Stadt Döbeln	ab 34. Lebensmonat		Kapazitäts-erweiterung im Hort ab dem Schuljahr 2022/23 Neuschaffung von 3 Integrativplätzen ab dem Schuljahr 2023/24	5	41	117	163			37	126	163	
Kita "Farbtupfer"	Dresdner Straße 30a	Stadt Döbeln	Ende Muschu			48			48		48			48	
Kita "Kleeblatt"	Theodor-Kunzemann-Straße 8b	Stadt Döbeln	ab 1. Lbj.			18	48	160	226		18	48	160	226	
Kita "Rößchengrund"	Rößchengrundstraße 1	Stadt Döbeln	Ende MuSchu			22	49		71		22	49		71	
Kita "Sonnenschein" Döbeln *	Käthe-Kollwitz-Straße 21 A	Stadt Döbeln	Ende MuSchu	max. 4 Monate +4 KG mgl.		47	85		132	4	47	85		132	4
Kita "Spatzennest Ziegler"	Döbelner Straße 12, OT Ziegler	Stadt Döbeln	ab 1. Lbj.			16	22		38		16	22		38	
Kita "Tausendfüßler"	Bernhard-Kretzschmar-Weg 4	Stadt Döbeln	Ende MuSchu			42	170	76	288		42	170	76	288	
Kita "Zwergenstübchen Ebersbach" *	Hauptstraße 63b, OT Ebersbach	Stadt Döbeln	Ende MuSchu		Schaffung eines weiteren Integrationsplatzes	14	34		48	1	14	34		48	1
AWO Kita "Berta Semmig - Haus der kleinen Stifte"	Heinrich-Heine-Straße 2	AWO Kinderwelt gGmbH	Ende MuSchu	max. +2 KK für max. 4 Monate mgl.		11	39		50	6	11	39		50	6
AWO Kita "Villa Regenbogen Mochau"	Siedlungsstraße 5, OT Mochau	AWO Kinderwelt gGmbH	ab 1. Lbj.			15	36		51	5	15	36		51	5
"Evangelischer Hort Technitz"	Westewitzer Straße 19	Christlicher Schulverein Döbeln/Technitz e. V.	Schuleintritt		Erweiterung auf 100 Hortplätze und 4 Integrationsplätze			98	98	3			98	98	3
Evangelische Kita "St. Florian"	An der Jakobikirche 4	Ev.-Luth. Kirchengemeinde Döbeln	ab 1. Lbj.	max. 4 Monate + 2 Pl. mgl.		24	58		82	5	24	58		82	5
Kita "Kinderhaus Am Holländer"	Bernhard-Kretzschmar-Weg 3	Kinderhaus Döbeln	Ende MuSchu			55	144	77	276	12	55	144	77	276	12
Kita "Kinderlandhaus PEPP Großsteinbach"	Parkstraße 7	Peschel und Sonntag GbR Mochau	Ende MuSchu			14	21		35		14	21		35	
Kita "Montessori KinderGARTEN Beicha"	Gödelitzer Weg 10	Volkssolidarität RV Döbeln e. V.	ab 1. Lbj.	Flexibilität der Plätze	nur Betreuung von Krippen- und Kindergartenkindern geplant	9	12	6	27	2	9	12	6	27	2
Kita "Zwergenland Mochau"	Lüttewitz 28A	Zwergenland e. V.	ab 1. Lbj.	KG + Hort-flexibel; 3 Pl. lt. SächsFSchulBetrVO mgl.		14	31	23	68	3	14	31	23	68	3
						354	790	753	1897	42	349	786	762	1897	42

Angebote außerhalb § 8 SächsKitaG

Hort an der Schule für Lernförderung	Am Schloßberg 2	Stadt Döbeln	Schuleintritt	Belegung 30.06.2022:	35 Kinder			45	45				45	45	
--------------------------------------	-----------------	--------------	---------------	----------------------	-----------	--	--	----	----	--	--	--	----	----	--

* betriebene (u. geplante) Plätze = Anpassung verfügbarer Plätze innerhalb der Betriebserlaubnis (BE) an die tatsächlichen Gegebenheiten (z. B. Reduzierung aufgrund belegter Integrativplätze) und an die mit den Kommunen abgestimmten Bedarfe

Bestand 2021/2022

	betrie bene Plätze* 30.06.2022					Belegung 30.06.2022					Auslastung 30.06.2022 (Belegung/betriebene Plätze)				
	Krippe	Kiga	Hort	Gesamt	dar. KmB	Krippe	Kiga	Hort	Gesamt	dar. KmB	Krippe	Kiga	Hort	Gesamt	dar. KmB
Hort Döbeln-Ost [Grundschule Döbeln-Ost: 138 Schüler/innen]			148	148				126	126				85,1	85,1	
Hort Grundschule Mochau [Grundschule Mochau: 123 Schüler/Innen]			48	48				43	43				89,6	89,6	
Kita "Bussi Bär" [Grundschule Großbauchlitz: 123 Schüler/Innen]	4	42	117	163			42	114	156			100,0	97,4	95,7	
Kita "Farbtupfer"	43	5		48		34	5		39		79,1	100,0		81,3	
Kita "Kleeblatt"	18	48	160	226		15	44	141	200		83,3	91,7	88,1	88,5	
Kita "Rößchengrund"	21	50		71		20	50		70		95,2	100,0		98,6	
Kita "Sonnenschein" Döbeln *	31	97		128	4	31	99		130	4	100,0	102,1		101,6	
Kita "Spatzennest Ziegra"	7	31		38		6	31		37		85,7	100,0		97,4	
Kita "Tausendfüßler" [Grundschule 'Am Holländer' Döbeln: 187 Schüler/innen]	42	170	76	288		23	145	64	232		54,8	85,3	84,2	80,6	
Kita "Zwergenstübchen Ebersbach" *	14	33		47	1	14	32		46	1	100,0	97,0		97,9	
AWO Kita "Berta Semmig - Haus der kleinen Stifte"	11	40		51	5	11	40		51	5	100,0	100,0		100,0	
AWO Kita "Villa Regenbogen Mochau"	15	36		51	4	12	36		48	4	80,0	100,0		94,1	
"Evangelischer Hort Technitz" [Evangelische Grundschule Döbeln-Technitz: 95 Schüler/innen]			98	98	1			95	95	1			96,9	96,9	
Evangelische Kita "St. Florian"	22	60		82	5	20	60		80	5	90,9	100,0		97,6	
Kita "Kinderhaus Am Holländer" Döbeln [Grundschule 'Am Holländer' Döbeln: 187 Schüler/innen]	55	144	77	276	12	48	137	73	258	12	87,3	95,1	94,8	93,5	
Kita "Kinderlandhaus PEPP Großsteinbach"	11	24		35		11	24		35		100,0	100,0		100,0	
Kita "Montessori KinderGARTEN Beicha"	9	16	2	27		7	16	2	25		77,8	100,0	100,0	92,6	
Kita "Zwergenland Mochau"	13	32	23	68	2	12	32	23	67	2	92,3	100,0	100,0	98,5	
	316	828	749	1893	34	264	793	681	1738	34	83,5	95,8	90,9	91,8	

Planung

	betrie bene Plätze* 2022/2023					geplante Plätze* 2023/2024					geplante Plätze* 2024/2025				
	Krippe	Kiga	Hort	Gesamt	dar. KmB	Krippe	Kiga	Hort	Gesamt	dar. KmB	Krippe	Kiga	Hort	Gesamt	dar. KmB
Hort Döbeln-Ost			148	148				148	148				148	148	
Hort Grundschule Mochau			48	48				48	48				48	48	
Kita "Bussi Bär"		37	126	163			37	126	163	3		37	126	163	3
Kita "Farbtupfer"	48			48		48			48		48			48	
Kita "Kleeblatt"	18	48	160	226		18	48	160	226		18	48	160	226	
Kita "Rößchengrund"	22	49		71		22	49		71		22	49		71	
Kita "Sonnenschein" Döbeln *	34	95		129	3	33	95		128	4	33	95		128	4
Kita "Spatzennest Ziegra"	14	24		38		14	24		38		14	24		38	
Kita "Tausendfüßler"	42	170	76	288		42	170	76	288		42	170	76	288	
Kita "Zwergenstübchen Ebersbach" *	14	33		47	1	13	33		46	2	13	33		46	2
AWO Kita "Berta Semmig - Haus der kleinen Stifte"	11	39		50	6	11	39		50	6	11	39		50	6
AWO Kita "Villa Regenbogen Mochau"	15	36		51	5	15	36		51	5	15	36		51	5
"Evangelischer Hort Technitz"			98	98	3			100	100	4			100	100	4
Evangelische Kita "St. Florian"	24	58		82	5	24	58		82	5	24	58		82	5
Kita "Kinderhaus Am Holländer"	55	144	77	276	12	55	144	77	276	12	55	144	77	276	12
Kita "Kinderlandhaus PEPP Großsteinbach"	13	22		35		13	22		35		13	22		35	
Kita "Montessori KinderGARTEN Beicha"	4	23		27		5	22		27	2	8	19		27	2
Kita "Zwergenland Mochau"	8	36	24	68	3	6	29	33	68	3	12	26	30	68	3
Kapazität	322	814	757	1.893	38	319	806	768	1.893	46	328	800	765	1.893	46
wohnhafte Kinder	555	706	850	2.111		553	691	887	2.131		555	660	879	2.094	
Versorgungsgrad	58,0	115,3	89,1	89,7		57,7	116,7	86,6	88,9		59,1	121,3	87,0	90,4	
Fehlbedarf (-) / Überkapazität Versorgungsgrad Krippe 55%; Kiga 108%; Hort 85%-88%	17	52	31			15	60	-14			23	88	-10		

* betriebene (u. geplante) Plätze = Anpassung verfügbarer Plätze innerhalb der Betriebserlaubnis (BE) an die tatsächlichen Gegebenheiten (z. B. Reduzierung aufgrund belegter Integrativplätze) und an die mit den Kommunen abgestimmten Bedarfe

Planungsaussage

Krippe

Bedarf kann gedeckt werden

Kindergarten

Bedarf kann gedeckt werden

Hort

Bedarf kann nicht gedeckt werden

Schülerzahlen (2022/2023: 893 Schüler/Innen, voraussichtlich 2023/2024: 942 Schüler/Innen und 2024/2025: 935 Schüler/Innen)

[Die Inanspruchnahme der Hortplätze liegt 2022/2023 in der Stadt Döbeln bei 85 %]

... aus Sicht der Stadt

Im Vergleich zum Vorjahr (30.06.2021) sind in der Stadt Döbeln die wohnhaften Kinder zwischen 1 und 10,5 Jahren deutlich gestiegen.

Bis zum Ende des Planungszeitraumes wird von einer relativ konstanten Entwicklung der wohnhaften Kinder insgesamt ausgegangen, jedoch werden die wohnhaften Kinder im Hortalter steigen und die wohnhaften Kinder im Kindergartenalter zurückgehen. Bei den unter 3 jährigen wird ein leichter Anstieg prognostiziert.

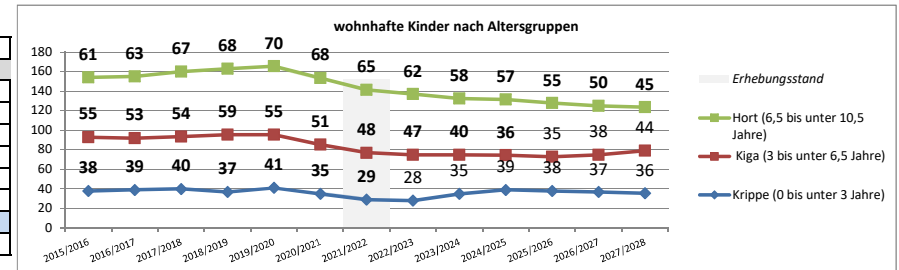
Die Krippen- und Kindergartenplätze werden anhand der Entwicklung der wohnhaften Kinder einschließlich dem Wanderungssaldo geplant.

Die Hortplanung erfolgt auf der Grundlage der voraussichtlichen Schülerzahlen. Ab dem Schuljahr 2023/24 werden die voraussichtlichen Schülerzahlen in der Stadt Döbeln noch einmal steigen. Eine Erweiterung von Hortplätzen ist auf der Grundlage der Raumkonzeption in den Kindertageseinrichtungen nicht möglich.

In der Kita "Bussi Bär" und in der Kita "Zwergenstübchen" ist die Neuschaffung von Integrationsplätzen nach § 19 SächsKitaG geplant, um Kindern mit entsprechenden Förderbedarf wohnortnah zu betreuen.

Dorfchemnitz

Stand 30.06.2022				
wohnhafte Kinder (0 bis 10,5 J.)	Gesamt	Krippe	Kiga	Hort
	142	29	48	65
Kapazität lt. BE	150	32	61	57
betriebe Plätze	146	24	68	54
betreute Kinder	127	17	59	51
Wanderungssaldo 1.4.2022	-3	1	2	-6
Auslastung (betreute Kinder/betriebene Plätze)	87,0%	70,8%	86,8%	94,4%
Versorgungsgrad (betriebe Plätze/whft. Kinder)	102,8%	82,8%	141,7%	83,1%
Betreuungsquotient (betreute Kinder/whft. Kinder)	89,4%	58,6%	122,9%	78,5%



Einrichtung / Tagespflege	Anschrift	Träger	Aufnahmealter	Ausnahmen	geplante Änderungen	Kapazität lt. BE zum 30.06.2022					Kapazität lt. BE zum 01.01.2023				
						Krippe	Kiga	Hort	Gesamt	dar. KmB	Krippe	Kiga	Hort	Gesamt	dar. KmB
Kita "Bergzwerge"	Am Berg 17	Bergzwerge Dorfchemnitz e. V.	ab 1. Lbj.	Bis Dezember 2022 können nur 70 Plätze betrieben werden	Auslagerung der Hortplätze	17	32	25	74		17	32	25	74	
Kita "Bergzwerge" - Außenstelle Hort	Hauptstraße 54	Bergzwerge Dorfchemnitz e. V.			Inbetriebnahme des Hortes ab 2023 im Gebäude der ehemaligen Grundschule in Dorfchemnitz										
Kita "Sonnenland Voigtsdorf"	Zethauer Straße 2	Elterninitiative Sonnenland e. V.	ab 1. Lbj.		Planung geringere Kapazitäten	10	29	32	71		10	29	32	71	
KTP S. Göpfert	Wolfsgrund 5		Ende MuSchu			5			5		5			5	
						32	61	57	150		32	61	57	150	

Bestand 2021/2022	betriebe Plätze* 30.06.2022					Belegung 30.06.2022					Auslastung 30.06.2022 (Belegung/betriebene Plätze)				
	Krippe	Kiga	Hort	Gesamt	dar. KmB	Krippe	Kiga	Hort	Gesamt	dar. KmB	Krippe	Kiga	Hort	Gesamt	dar. KmB
Kita "Bergzwerge"	13	35	22	70		12	35	20	67		92,3	100,0	90,9	95,7	
Kita "Sonnenland Voigtsdorf"	10	29	32	71		5	20	31	56		50,0	69,0	96,9	78,9	
KTP S. Göpfert	1	4		5			4		4			100,0		80,0	
	24	68	54	146		17	59	51	127		70,8	86,8	94,4	87,0	

Planung	betriebe Plätze* 2022/2023					geplante Plätze* 2023/2024					geplante Plätze* 2024/2025				
	Krippe	Kiga	Hort	Gesamt	dar. KmB	Krippe	Kiga	Hort	Gesamt	dar. KmB	Krippe	Kiga	Hort	Gesamt	dar. KmB
Kita "Bergzwerge"	9	37	28	74		12	32		44		17	27		44	
Kita "Bergzwerge" - Außenstelle Hort								30	30				30	30	
Kita "Sonnenland Voigtsdorf"	10	20	31	61		10	22	28	60		10	22	27	59	
KTP S. Göpfert	2	3		5		2	3		5		2	3		5	
Kapazität	21	60	59	140	0	24	57	58	139	0	29	52	57	138	0
wohnhafte Kinder	28	47	62	137		35	40	58	133		39	36	57	132	
Versorgungsgrad	75,0	127,7	95,2	102,2		68,6	142,5	100,0	104,5		74,4	144,4	100,0	104,5	
Fehlbedarf (-) / Überkapazität	4	7	0			3	12	3			6	12	3		
Versorgungsgrad Krippe 60%; Kiga 112%; Hort 95%															

Planungsaussage

- Krippe**
Bedarf kann gedeckt werden
- Kindergarten**
Bedarf kann gedeckt werden
- Hort**
Bedarf kann gedeckt werden

[Die Inanspruchnahme der Hortplätze liegt 2022/2023 in der Gemeinde Dorfchemnitz bei 95 %]

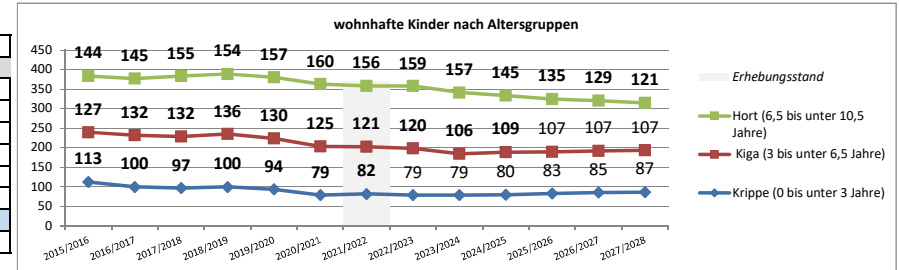
... aus Sicht der Gemeinde

Im Vergleich zum Vorjahr (30.06.2021) ist die Anzahl der wohnhaften Kinder in der Gemeinde Dorfchemnitz zwischen 0 und 10,5 Jahren weiter zurückgegangen. Bis zum Ende des Planungszeitraumes werden die wohnhaften Kinder im Alter 0-3 Jahre voraussichtlich wieder steigen, die wohnhaften Kinder im Kindergartenalter werden sich aufgrund des Rückganges der Geburten in den letzten 2 Jahren rückläufig bewegen und die wohnhaften Kinder im Hortalter werden auch leicht zurückgehen. Die Gemeinde Dorfchemnitz und der Träger Bergzwerge Dorfchemnitz e.V. werden ab dem Schuljahr 2023/24 im Erdgeschoss des ehemaligen Grundschulgebäudes in Dorfchemnitz Horträume für 30 Betreuungsplätze anbieten. Aufgrund des Rückganges der wohnhaften Kinder ist im Planungszeitraum mit einer geringeren Auslastung der Kindergartenplätze in der Kita "Sonnenland" auszugehen. Für die Bedarfsdeckung und Sicherstellung des Rechtsanspruches ist die maximale Kapazität nicht notwendig, so dass weniger Plätze in den Bedarfsplan aufgenommen werden.

* betriebene (u. geplante) Plätze = Anpassung verfügbarer Plätze innerhalb der Betriebserlaubnis (BE) an die tatsächlichen Gegebenheiten (z. B. Reduzierung aufgrund belegter Integrativplätze) und an die mit den Kommunen abgestimmten Bedarfe

Eppendorf

Stand 30.06.2022				
wohnhafte Kinder (0 bis 10,5 J.)	Gesamt	Krippe	Kiga	Hort
Kapazität lt. BE	359	82	121	156
betriebene Plätze	345	70	152	123
betreute Kinder	288	46	134	108
Wanderungssaldo 1.4.2022	11	1	6	4
Auslastung (betreute Kinder/betriebene Plätze)	83,5%	65,7%	88,2%	87,8%
Versorgungsgrad (betriebene Plätze/whft. Kinder)	96,1%	85,4%	125,6%	78,8%
Betreuungsquotient (betreute Kinder/whft. Kinder)	80,2%	56,1%	110,7%	69,2%



Einrichtung / Tagespflege	Anschrift	Träger	Aufnahmealter	Ausnahmen	geplante Änderungen	Kapazität lt. BE zum 30.06.2022					Kapazität lt. BE zum 01.01.2023				
						Krippe	Kiga	Hort	Gesamt	dar. KmB	Krippe	Kiga	Hort	Gesamt	dar. KmB
Integrative Kita "Regenbogen Großwaltersdorf" *	Gränitzer Straße 9a	Gemeinde Eppendorf	ab 1. Lbj.	max. 2 KK u1 mgl.		18	42	45	105	9	18	42	45	105	9
Integrative Kita "Regenbogen Großwaltersdorf" - Außenstelle Hort	Großwaltersdorfer Straße 6a	Gemeinde Eppendorf	Schuleintritt	ab 3. Klasse				25	25				25	25	
Kita "Pffifikus" *	Leubsdorfer Straße 1b	Volkssolidarität RV Freiberg e. V.	ab 1. Lbj.	max. 3 KK u1 mgl.		48	97	68	213	10	48	97	68	213	10
KTP K. Leipelt	Oederaner Straße 23		Ende MuSchu	Keine Betreuung von Kindern in der Zeit vom November 2021 bis Juli 2022		5			5		5			5	
KTP "Bergzwerge" G. Strauß	Neuer Weg 12, OT Großwaltersdorf		dem vollendeten 6. Lebensmonat			5			5		5			5	
						76	139	138	353	19	76	139	138	353	19

Bestand 2021/2022

	betriebene Plätze* 30.06.2022					Belegung 30.06.2022					Auslastung 30.06.2022 (Belegung/betriebene Plätze)				
	Krippe	Kiga	Hort	Gesamt	dar. KmB	Krippe	Kiga	Hort	Gesamt	dar. KmB	Krippe	Kiga	Hort	Gesamt	dar. KmB
Integrative Kita "Regenbogen Großwaltersdorf" * [Heiner-Müller-Schule Grundschule Eppendorf: 161 Schüler/innen]	17	56	30	103	2	14	56	30	100	2	82,4	100,0	100,0	97,1	
Integrative Kita "Regenbogen Großwaltersdorf" - Außenstelle Hort			25	25				11	11				44,0	44,0	
Kita "Pffifikus" *	48	96	68	212	1	28	78	67	173	1	58,3	81,3	98,5	81,6	
KTP K. Leipelt															
KTP "Bergzwerge" G. Strauß	5			5		4			4		80,0			80,0	
	70	152	123	345	3	46	134	108	288	3	65,7	88,2	87,8	83,5	

Planung

	betriebene Plätze* 2022/2023					geplante Plätze* 2023/2024					geplante Plätze* 2024/2025				
	Krippe	Kiga	Hort	Gesamt	dar. KmB	Krippe	Kiga	Hort	Gesamt	dar. KmB	Krippe	Kiga	Hort	Gesamt	dar. KmB
Integrative Kita "Regenbogen Großwaltersdorf" *	14	50	40	104	1	13	50	40	103	2	14	50	39	103	2
Integrative Kita "Regenbogen Großwaltersdorf" - Außenstelle Hort			12	12				25	25				25	25	
Kita "Pffifikus" *	32	85	68	185	10	32	75	68	175	10	32	75	68	175	10
KTP K. Leipelt	1			1		3			3		3			3	
KTP "Bergzwerge" G. Strauß	5			5		5			5		5			5	
Kapazität	52	135	120	307	11	53	125	133	311	12	54	125	132	311	12
wohnhafte Kinder	79	120	159	358		79	106	157	342		80	109	145	334	
Versorgungsgrad	65,8	112,5	75,5	85,8		67,1	117,9	84,7	90,9		67,5	114,7	91,0	93,1	
Fehlbedarf (-) / Überkapazität: Versorgungsgrad Krippe 60%; Kiga 112%; Hort 76%-82%	5	1	0			6	6	12			6	3	12		

* betriebene (u. geplante) Plätze = Anpassung verfügbarer Plätze innerhalb der Betriebserlaubnis (BE) an die tatsächlichen Gegebenheiten (z. B. Reduzierung aufgrund belegter Integrativplätze) und an die mit den Kommunen abgestimmten Bedarfe

Planungsaussage

Krippe

Bedarf kann gedeckt werden

Kindergarten

Bedarf kann gedeckt werden

Hort

Bedarf kann gedeckt werden

Schülerzahlen (2022/2023: 152 Schüler/Innen, voraussichtlich 2023/2024: 156 Schüler/Innen und 2024/2025: 150 Schüler/Innen)

[Die Inanspruchnahme der Hortplätze liegt 2022/2023 in der Gemeinde Eppendorf bei 76 %]

... aus Sicht der Gemeinde

Im Vergleich zum Vorjahr (Stichtag 30.06.2021) ist die Anzahl der wohnhaften Kinder in der Gemeinde Eppendorf zwischen 0 und 10,5 Jahren leicht zurückgegangen. Bis zum Ende des Planungszeitraumes werden die wohnhaften Kinder, insbesondere die wohnhaften Kinder im Kindergarten- und Hortalter, rückläufig sein.

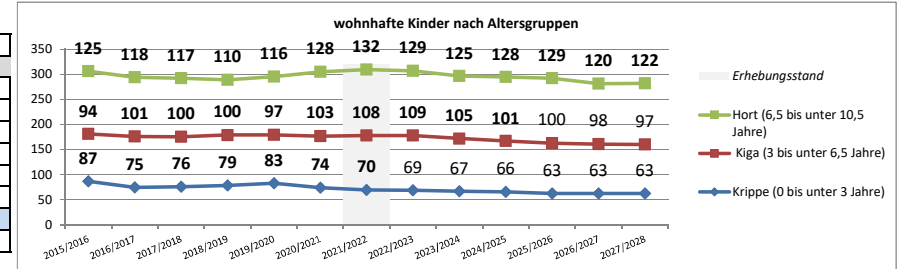
Die Krippen- und Kindergartenplätze werden anhand der Entwicklung der wohnhaften Kinder einschließlich dem Wanderungssaldo geplant.

Auf der Grundlage der wohnhaften Kinder werden zum Teil weniger Betreuungsplätze in den Bedarfsplan aufgenommen.

Die Hortplanung erfolgt auf der Grundlage der voraussichtlichen Schülerzahlen. Im Planungsjahr 2022/23 nehmen ca. 76 % der wohnhaften Kinder einen Hortplatz in Anspruch. Der Bedarf an Hortplätzen kann bis zum Ende des Planungszeitraumes sichergestellt werden.

Erlau

Stand 30.06.2022				
	Gesamt	Krippe	Kiga	Hort
wohnhafte Kinder (0 bis 10,5 J.)	310	70	108	132
Kapazität lt. BE	301	60	131	110
betriebe Plätze	297	60	127	110
betreute Kinder	243	31	111	101
Wanderungssaldo 1.4.2022	-39	-6	-15	-18
Auslastung (betreute Kinder/betriebene Plätze)	81,8%	51,7%	87,4%	91,8%
Versorgungsgrad (betriebene Plätze/whft. Kinder)	95,8%	85,7%	117,6%	83,3%
Betreuungsquotient (betreute Kinder/whft. Kinder)	78,4%	44,3%	102,8%	76,5%



Einrichtung / Tagespflege	Anschrift	Träger	Aufnahmealter	Ausnahmen	geplante Änderungen	Kapazität lt. BE zum 30.06.2022					Kapazität lt. BE zum 01.01.2023				
						Krippe	Kiga	Hort	Gesamt	dar. KmB	Krippe	Kiga	Hort	Gesamt	dar. KmB
Kita "Milkauer Kinderland"	Crossener Straße 9	Gemeinde Erlau	ab 1. Lbj.	bis zu 15KK bis Vollendung 2Lj		25	43		68		25	43		68	
Kita Schweikershain	Zur Mühle 7	Gemeinde Erlau	ab 2. Lbj.		Planung geringere Kapazitäten	10	34		44		10	34		44	
Kita "Waldhaus" Erlau *	Mittweidaer Straße 5	Gemeinde Erlau	ab 1. Lbj.	bis zu 10KK bis Vollendung 2.Lj	bis zur Vollendung des 2. Lebensjahres Erhöhung von 10 auf 15 Krippenkinder	25	54		79	6	25	54		79	6
Kita "Waldhaus" Außenstelle Hort	Rochlitzer Straße 48	Gemeinde Erlau	Schuleintritt					110	110	6			110	110	6
						60	131	110	301	6	60	131	110	301	6

Bestand 2021/2022

	betriebe Plätze* 30.06.2022					Belegung 30.06.2022					Auslastung 30.06.2022 (Belegung/betriebene Plätze)				
	Krippe	Kiga	Hort	Gesamt	dar. KmB	Krippe	Kiga	Hort	Gesamt	dar. KmB	Krippe	Kiga	Hort	Gesamt	dar. KmB
Kita "Milkauer Kinderland"	25	43		68		17	41		58		68,0	95,3		85,3	
Kita Schweikershain	10	34		44			29		29			85,3		65,9	
Kita "Waldhaus" Erlau *	25	50		75	4	14	41		55	4	56,0	82,0		73,3	
Kita "Waldhaus" Außenstelle Hort (Grundschule Erlau: 105 Schüler/Innen)			110	110				101	101				91,8	91,8	
	60	127	110	297	4	31	111	101	243	4	51,7	87,4	91,8	81,8	

Planung

	betriebe Plätze* 2022/2023					geplante Plätze* 2023/2024					geplante Plätze* 2024/2025				
	Krippe	Kiga	Hort	Gesamt	dar. KmB	Krippe	Kiga	Hort	Gesamt	dar. KmB	Krippe	Kiga	Hort	Gesamt	dar. KmB
Kita "Milkauer Kinderland"	22	46		68		18	50		68		18	47		65	
Kita Schweikershain	6	25		31		6	25		31		6	25		31	
Kita "Waldhaus" Erlau *	18	48		66	6	18	48		66	6	18	48		66	6
Kita "Waldhaus" Außenstelle Hort			110	110				110	110				110	110	
Kapazität	46	119	110	275	6	42	123	110	275	6	42	120	110	272	6
wohnhafte Kinder	69	109	129	307		67	105	125	297		66	101	128	295	
Versorgungsgrad	66,7	109,2	85,3	89,6		62,7	117,1	88,0	92,6		63,6	118,8	85,9	92,2	
Fehlbedarf (-) / Überkapazität Versorgungsgrad Krippe 50%; Kiga 105%; Hort 85%	12	5	0			9	13	9			9	14	2		

Planungsaussage

Krippe

Bedarf kann gedeckt werden

[Verringerung des Versorgungsgrades aufgrund der Inanspruchnahme und dem Wanderungssaldo]

Kindergarten

Bedarf kann gedeckt werden

[Verringerung des Versorgungsgrades aufgrund der Inanspruchnahme und dem Wanderungssaldo]

Hort

Bedarf kann gedeckt werden

Schülerzahlen (2022/2023: 118 Schüler/Innen, voraussichtlich 2023/2024: 101 Schüler/Innen und 2024/2025: 109 Schüler/Innen)

[Die Inanspruchnahme der Hortplätze liegt 2022/2023 in der Gemeinde Erlau bei 85 %]

... aus Sicht der Gemeinde

Im Vergleich zum Vorjahr (Stichtag 30.06.2021) ist die Anzahl der wohnhaften Kinder in der Gemeinde Erlau zwischen 0 und 10,5 Jahren leicht gestiegen. In der voraussichtlichen Prognose werden die wohnhaften Kinder unter 3 Jahren rückläufig sein, die wohnhaften Kinder im Kinderalter auch leicht zurückgehen und die wohnhaften Kinder im Hortalter relativ konstant bleiben.

Die Krippen- und Kindergartenplätze werden anhand der Entwicklung der wohnhaften Kinder einschließlich dem Wanderungssaldo geplant.

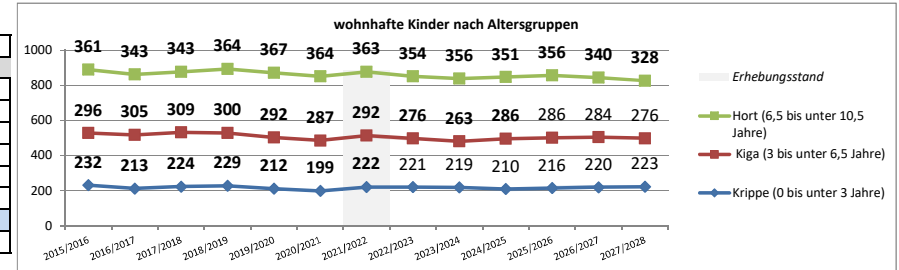
Auf der Grundlage der wohnhaften Kinder werden weniger Krippen- und Kindergartenkapazitäten in den Bedarfsplan aufgenommen.

Die Hortplanung erfolgt auf der Grundlage der voraussichtlichen Schülerzahlen. In den Planjahren 2023/2024 und 2024/2025 kann jedem Schüler bzw. jeder Schülerin ein Hortangebot unterbreitet werden.

Aufgrund der steigenden Inanspruchnahme der Integrativplätze in der Kita "Waldhaus" wird derzeit geprüft, ob Integrativplätze künftig auch in der Kita "Milkauer Kinderland" angeboten werden können.

Flöha

Stand 30.06.2022				
	Gesamt	Krippe	Kiga	Hort
wohnhafte Kinder (0 bis 10,5 J.)	877	222	292	363
Kapazität lt. BE	836	168	323	345
betrie bene Plätze	827	162	320	345
betreute Kinder	726	103	312	311
Wanderungssaldo 1.4.2022	-14	-1	-13	0
Auslastung (betreute Kinder/betriebene Plätze)	87,8%	63,6%	97,5%	90,1%
Versorgungsgrad (betrie bene Plätze/whft. Kinder)	94,3%	73,0%	109,6%	95,0%
Betreuungsquotient (betreute Kinder/whft. Kinder)	82,8%	46,4%	106,8%	85,7%



Einrichtung / Tagespflege	Anschrift	Träger	Aufnahmealter	Ausnahmen	geplante Änderungen	Kapazität lt. BE zum 30.06.2022					Kapazität lt. BE zum 01.01.2023				
						Krippe	Kiga	Hort	Gesamt	dar. KmB	Krippe	Kiga	Hort	Gesamt	dar. KmB
Hort der Grundschule Friedrich Schiller	Augustusbürger Straße 2	Stadt Flöha	Schuleintritt					110	110	3			110	110	3
Kita "Falkennest Falkenau" *	Plauer Straße 4, OT Falkenau	Stadt Flöha	ab 1. Lbj.		Reduzierung auf 2 Integrativplätze	29	42		71	6	29	42		71	6
Kita "Spielhaus Groß u. Klein" *	Talstraße 4	Stadt Flöha	ab 1. Lbj.	bis zu 60 Hortkinder		37	105	60	202	4	37	105	60	202	4
Hort des Fördervereins für Nachwuchssport	Turnerstraße 8	Förderverein für Nachwuchssport e. V.	Schuleintritt					70	70				70	70	
Kita "Baumwollzwerge" *	Claußstraße 5	Volkssolidarität RV Freiberg e. V.	ab 1. Lbj.			92	176	105	373	11	92	176	105	373	11
KTP C. Schreiber	Lärchenstraße 14a		dem vollendeten 6. Lebensmonat			5			5		5			5	
KTP M. Wenzel	Augustusbürger Straße 2b		Ende MuSchu			5			5		5			5	
						168	323	345	836	24	168	323	345	836	24

Angebote außerhalb § 8 SächsKitaG

Hort des Förderschulzentrums Flöha	Schillerstraße 4	Stadt Flöha	Schuleintritt					135	135				135	135	
------------------------------------	------------------	-------------	---------------	--	--	--	--	-----	-----	--	--	--	-----	-----	--

Bestand 2021/2022

	betrie bene Plätze* 30.06.2022					Belegung 30.06.2022					Auslastung 30.06.2022 (Belegung/betrie bene Plätze)				
	Krippe	Kiga	Hort	Gesamt	dar. KmB	Krippe	Kiga	Hort	Gesamt	dar. KmB	Krippe	Kiga	Hort	Gesamt	dar. KmB
Hort der Grundschule Friedrich Schiller * [346 Schüler/Innen]			110	110				101	101				91,8	91,8	
Kita "Falkennest Falkenau" *	26	44		70	1	21	44		65	1	80,8	100,0		92,9	
Kita "Spielhaus Groß u. Klein" *	34	107	60	201	1	24	107	59	190	1	70,6	100,0	98,3	94,5	
Hort des Fördervereins für Nachwuchssport			70	70				70	70				100,0	100,0	
Kita "Baumwollzwerge" *	92	169	105	366	7	48	161	81	290	7	52,2	95,3	77,1	79,2	
KTP C. Schreiber	5			5		5			5		100,0			100,0	
KTP M. Wenzel	5			5		5			5		100,0			100,0	
	162	320	345	827	9	103	312	311	726	9	63,6	97,5	90,1	87,8	

Planung

	betrie bene Plätze* 2022/2023					geplante Plätze* 2023/2024					geplante Plätze* 2024/2025				
	Krippe	Kiga	Hort	Gesamt	dar. KmB	Krippe	Kiga	Hort	Gesamt	dar. KmB	Krippe	Kiga	Hort	Gesamt	dar. KmB
Hort der Grundschule Friedrich Schiller			110	110				109	109	1			109	109	1
Kita "Falkennest Falkenau" *	23	48		71		23	46		69	2	18	51		69	2
Kita "Spielhaus Groß u. Klein" *	29	108	60	197	4	29	108	60	197	4	29	108	60	197	4
Hort des Fördervereins für Nachwuchssport			70	70				70	70				70	70	
Kita "Baumwollzwerge" *	75	165	105	345	11	75	165	105	345	11	75	165	105	345	11
KTP C. Schreiber	5			5		5			5		5			5	
KTP M. Wenzel	5			5		5			5		5			5	
Kapazität	137	321	345	803	15	137	319	344	800	18	132	324	344	800	18
wohnhafte Kinder	221	276	354	851		219	263	356	838		210	286	351	847	
Versorgungsgrad	62,0	116,3	97,5	94,4		62,6	121,3	96,6	95,5		62,9	113,3	98,0	94,5	
Fehlbedarf (-) / Überkapazität	4	12	24			6	24	9			6	4	22		
Versorgungsgrad Krippe 60%; Kiga 112%; Hort 91%-95%															

* betrie bene (u. geplante) Plätze = Anpassung verfügbarer Plätze innerhalb der Betriebserlaubnis (BE) an die tatsächlichen Gegebenheiten (z. B. Reduzierung aufgrund belegter Integrativplätze) und an die mit den Kommunen abgestimmten Bedarfe

Planungsaussage

Krippe

Bedarf kann gedeckt werden

Kindergarten

Bedarf kann gedeckt werden

Hort

Bedarf kann gedeckt werden

Schülerzahlen (2022/2023: 339 Schüler/Innen, voraussichtlich 2023/2024: 353 Schüler/Innen und 2024/2025: 338 Schüler/Innen)

[Die Inanspruchnahme der Hortplätze liegt 2022/2023 in der Stadt Flöha bei 91 %]

... aus Sicht der Stadt

Im Vergleich zum Vorjahr (30.06.2021) sind die wohnhaften Kinder im Alter 0-10,5 Jahre in der Stadt Flöha gestiegen.

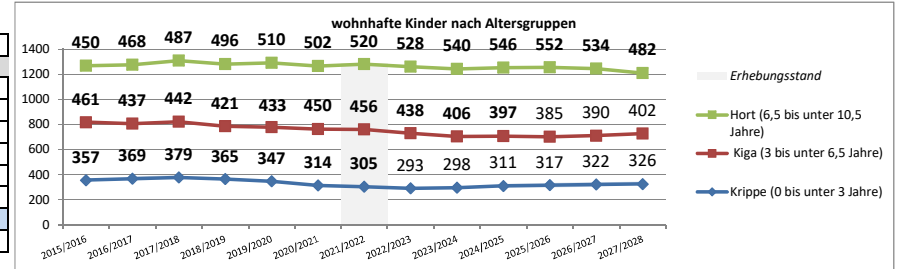
Bis zum Ende des Planungszeitraume wird von einem leichten Rückgang der wohnhaften Kinder ausgegangen.

Die Krippen- und Kindergartenplätze werden anhand der wohnhaften Kinder einschließlich dem Wanderungssaldo geplant.

Die Hortplanung erfolgt auf der Grundlage der voraussichtlichen Schülerzahlen.

Frankenberg

Stand 30.06.2022				
	Gesamt	Krippe	Kiga	Hort
wohnhafte Kinder (0 bis 10,5 J.)	1.281	305	456	520
Kapazität lt. BE	1.301	235	530	536
betriebe Plätze	1.302	206	560	536
betreute Kinder	1.138	171	519	448
Wanderungssaldo 1.4.2022	-3	9	19	-31
Auslastung (betreute Kinder/betriebene Plätze)	87,4%	83,0%	92,7%	83,6%
Versorgungsgrad (betriebe Plätze/whft. Kinder)	101,6%	67,5%	122,8%	103,1%
Betreuungsquotient (betreute Kinder/whft. Kinder)	88,8%	56,1%	113,8%	86,2%



Einrichtung / Tagespflege	Anschrift	Träger	Aufnahmealter	Ausnahmen	geplante Änderungen	Kapazität lt. BE zum 30.06.2022					Kapazität lt. BE zum 01.01.2023				
						Krippe	Kiga	Hort	Gesamt	dar. KmB	Krippe	Kiga	Hort	Gesamt	dar. KmB
Hort der Astrid-Lindgren-Grundschule *	Max-Kästner-Straße 21	Stadt Frankenberg/Sa.	Schuleintritt		Verringerung der Kapazität ab dem Schuljahr 2023/24			360	360	3			360	360	3
Kita "Taka-Tuka-Land" *	Mühlbacher Straße 10	Stadt Frankenberg/Sa.	ab 1. Lbj.		Planung geringere Kapazitäten	50	190		240	6	50	190		240	6
Kita "Windrädchen Mühlbach"	Frankenberger Straße 60	Stadt Frankenberg/Sa.	ab 1. Lbj.		Planung geringere Kapazitäten	21	42		63		21	42		63	
KNEIPP-Kita "Wasserflöhe Dittersbach" *	Zum Bahnhof 1	Stadt Frankenberg/Sa.	ab 1. Lbj.		Planung geringere Kapazitäten	22	44		66	3	22	44		66	3
Kita "Triangel"	August-Bebel-Straße 1	Diakonisches Werk Rochlitz e. V.	ab 1. Lbj.	+6 Plätze ab 2. Lbj. ohne Genehmigung LJA		36	54		90	4	36	54		90	4
DRK Kita "Heinzelmännchen Sachsenburg"	Rathausstraße 2, OT Sachsenburg	DRK KV Döbeln-Hainichen e. V.	ab 1. Lbj.		Planung geringere Kapazitäten	24	35		59		24	35		59	
Christliche Kita "Pusteblume"	Badstraße 4a	Ev. Luth. Kirchengemeinde	Ende MuSchu		Planung geringere Kapazitäten	40	109		149	21	40	109		149	21
Hort der Ev. Grundschule St. Katharina *	Max-Kästner-Straße 21	Ev. Schulverein Frankenberg/Sa. e.V.	Schuleintritt					176	176	4			176	176	4
Fremdsprachkindertageseinrichtung "Little Foxes" *	Kopernikusstraße 26	GGB Gesellschaft zur ganzheitlichen Bildung gGmbH Sachsen	ab 1. Lbj.			32	56		88	8	32	56		88	8
Hort der GGB Gesellschaft zur ganzheitlichen Bildung gGmbH Sachsen	Kopernikusstraße 26	GGB Gesellschaft zur ganzheitlichen Bildung gGmbH Sachsen	Schuleintritt		Inbetriebnahme zum Schuljahr 2023/24										
KTP "Zwergenstube" K. Juntke	Zur Rußbutte 4a		Ende MuSchu			5			5		5			5	
KTP "Die Frankenberger Rasselbande" G. Menzer	Scheffelstraße 10		ab 1. Lbj.			5			5		5			5	
						235	530	536	1301	49	235	530	536	1301	49

Bestand 2021/2022

	betriebe Plätze* 30.06.2022					Belegung 30.06.2022					Auslastung 30.06.2022 (Belegung/betriebene Plätze)				
	Krippe	Kiga	Hort	Gesamt	dar. KmB	Krippe	Kiga	Hort	Gesamt	dar. KmB	Krippe	Kiga	Hort	Gesamt	dar. KmB
Hort der Astrid-Lindgren-Grundschule Frankenberg [303 Schüler/innen]			360	360				283	283				78,6	78,6	
Kita "Taka-Tuka-Land" *	50	188		238	2	40	149		189	2	80,0	79,3		79,4	
Kita "Windrädchen Mühlbach"	21	42		63		21	41		62		100,0	97,6		98,4	
KNEIPP-Kita "Wasserflöhe Dittersbach" *	18	48		66		12	48		60		66,7	100,0		90,9	
Kita "Triangel"	21	72		93	3	21	72		93	3	100,0	100,0		100,0	
DRK Kita "Heinzelmännchen Sachsenburg"	15	44		59		15	44		59		100,0	100,0		100,0	
Christliche Kita "Pusteblume"	39	110		149	14	33	110		143	14	84,6	100,0		96,0	
Hort der Ev. Grundschule St. Katharina * [165 Schüler/Innen]			176	176				165	165				93,8	93,8	
Fremdsprachkindertageseinrichtung "Little Foxes" *	32	56		88		20	55		75		62,5	98,2		85,2	
KTP "Zwergenstube" K. Juntke	5			5		4			4		80,0			80,0	
KTP "Die Frankenberger Rasselbande" G. Menzer	5			5		5			5		100,0			100,0	
	206	560	536	1302	19	171	519	448	1138	19	83,0	92,7	83,6	87,4	

* betriebene (u. geplante) Plätze = Anpassung verfügbarer Plätze innerhalb der Betriebserlaubnis (BE) an die tatsächlichen Gegebenheiten (z. B. Reduzierung aufgrund belegter Integrativplätze) und an die mit den Kommunen abgestimmten Bedarfe

Planung	betrie bene Plätze* 2022/2023					geplante Plätze* 2023/2024					geplante Plätze* 2024/2025				
	Krippe	Kiga	Hort	Gesamt	dar. KmB	Krippe	Kiga	Hort	Gesamt	dar. KmB	Krippe	Kiga	Hort	Gesamt	dar. KmB
Hort der Astrid-Lindgren-Grundschule *			294	294	3			290	290	3			275	275	3
Kita "Taka-Tuka-Land" *	50	140		190	6	45	150		195	6	45	135		180	6
Kita "Windrädchen Mühlbach"	21	42		63		19	40		59		19	40		59	
KNEIPP-Kita "Wasserflöhe Dittersbach" *	19	47		66		17	44		61	3	18	44		62	3
Kita "Triangel"	18	75		93	1	25	65		90	4	27	63		90	4
DRK Kita "Heinzelmännchen Sachsenburg"	17	42		59		19	35		54		19	40		59	
Christliche Kita "Pustelume"	35	100		135	21	35	100		135	21	35	104		139	21
Hort der Ev. Grundschule St. Katharina *			172	172	1			175	175	1			175	175	1
Fremdsprachenkindertageseinrichtung "Little Foxes" *	24	64		88		22	55		77	2	24	60		84	4
Hort der GGB Gesellschaft zur ganzheitlichen Bildung gGmbH Sachsen								23	23				46	46	
KTP "Zwergenstube" K. Juntke	5			5		5			5		5			5	
KTP "Die Frankenberger Rasselbande" G.	5			5		5			5		5			5	
Kapazität	194	510	466	1.170	32	192	489	488	1.169	40	197	486	496	1.179	42
wohnhafte Kinder	293	438	528	1.259		298	406	540	1.243		311	397	546	1.253	
Versorgungsgrad	66,2	116,4	88,3	92,9		64,4	120,4	90,4	94,0		63,3	122,4	90,8	94,1	
Fehlbedarf (-) / Überkapazität															
Versorgungsgrad Krippe 60 %;	18	19	9			13	35	2			10	42	5		
Kiga 112%; Hort 87%-90%															

Planungsaussage

Krippe

Bedarf kann gedeckt werden

Kindergarten

Bedarf kann gedeckt werden

Hort

Bedarf kann gedeckt werden

Schülerzahlen (2022/2023: 488 Schüler/Innen, voraussichtlich 2023/2024: 521 Schüler/Innen und 2024/2025: 538 Schüler/Innen

[Die Inanspruchnahme der Hortplätze liegt 2022/2023 in der Stadt Frankenberg bei 87 %]

... aus Sicht der Stadt

Die über den für wohnhafte Kinder erforderlichen Versorgungsgrad angebotenen Plätze werden für auswärtige Familien zur Verfügung gestellt.

Im Vergleich zum Vorjahr (Stichtag 30.06.2021) sind die wohnhaften Kinder in der Stadt Frankenberg zwischen 0 und 10,5 Jahren insgesamt leicht gestiegen. Bis zum Ende des Planungszeitraumes ist von einem Rückgang der wohnhaften Kinder auszugehen.

Die Krippen- und Kindergartenplätze werden anhand der Entwicklung der wohnhaften Kinder einschließlich dem Wanderungssaldo geplant.

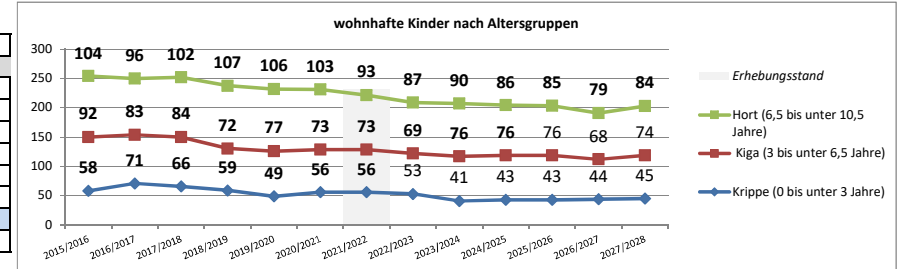
Auf der Grundlage der wohnhaften Kinder werden zum Teil weniger Betreuungsplätze in den Bedarfsplan aufgenommen.

Die Hortplanung erfolgt auf der Grundlage der voraussichtlichen Schülerzahlen.

Ab dem Schuljahr 2023/24 ist die Inbetriebnahme einer Grundschule und Hort der GGB Gesellschaft zur ganzheitlichen Bildung Sachsen vorgesehen. Die Inbetriebnahme erfolgt vorerst mit einer Klasse und wird fortschreitend erweitert.

Frauenstein

Stand 30.06.2022				
	Gesamt	Krippe	Kiga	Hort
wohnhafte Kinder (0 bis 10,5 J.)	222	56	73	93
Kapazität lt. BE	253	49	96	108
betrieene Plätze	250	49	109	92
betreute Kinder	223	39	92	92
Wanderungssaldo 1.4.2022	21	4	13	4
Auslastung (betreute Kinder/betriebene Plätze)	89,2%	79,6%	84,4%	100,0%
Versorgungsgrad (betrieene Plätze/whft. Kinder)	112,6%	87,5%	149,3%	98,9%
Betreuungsquotient (betreute Kinder/whft. Kinder)	100,5%	69,6%	126,0%	98,9%



Einrichtung / Tagespflege	Anschrift	Träger	Aufnahmealter	Ausnahmen	geplante Änderungen	Kapazität lt. BE zum 30.06.2022					Kapazität lt. BE zum 01.01.2023				
						Krippe	Kiga	Hort	Gesamt	dar. KmB	Krippe	Kiga	Hort	Gesamt	dar. KmB
Hort Frauenstein *	Markt 3	DRK KV Dippoldiswalde e. V.	Schuleintritt	BE befristet für 2022/2023	Antrag auf dauerhafte Genehmigung über 92 Hortplätze wird gestellt			92	92	1			92	92	1
Integrative Kita "Burggeister" *	Freiberger Straße 37	DRK KV Dippoldiswalde e. V.	ab 1. Lbj.		Neubau Kindergarten Frauenstein	24	52		76	9	24	52		76	9
Kita "Bergsonne Nassau"	Dorfstraße 54b	DRK KV Dippoldiswalde e. V.	ab 1. Lbj.		Planung geringere Kapazitäten	15	20	16	51		15	20	16	51	
Kita "Turmbergspatzen Burkersdorf" *	Frauensteiner Straße 114	DRK KV Dippoldiswalde e. V.	ab 1. Lbj.		Planung geringere Kapazitäten	10	24		34	2	10	24		34	2
						49	96	108	253	12	49	96	108	253	12

	betrieene Plätze* 30.06.2022					Belegung 30.06.2022					Auslastung 30.06.2022 (Belegung/betriebene Plätze)				
	Krippe	Kiga	Hort	Gesamt	dar. KmB	Krippe	Kiga	Hort	Gesamt	dar. KmB	Krippe	Kiga	Hort	Gesamt	dar. KmB
Hort Frauenstein * [Grundschule Frauenstein: 103 Schüler/Innen]			92	92				92	92				100,0	100,0	
Integrative Kita "Burggeister" *	24	49		73	3	24	52		76	3	100,0	106,1		104,1	
Kita "Bergsonne Nassau"	15	36		51		8	25		33		53,3	69,4		64,7	
Kita "Turmbergspatzen Burkersdorf" *	10	24		34		7	15		22		70,0	62,5		64,7	
	49	109	92	250	3	39	92	92	223	3	79,6	84,4	100,0	89,2	

Planung	betrieene Plätze* 2022/2023					geplante Plätze* 2023/2024					geplante Plätze* 2024/2025				
	Krippe	Kiga	Hort	Gesamt	dar. KmB	Krippe	Kiga	Hort	Gesamt	dar. KmB	Krippe	Kiga	Hort	Gesamt	dar. KmB
Hort Frauenstein *			92	92				92	92				92	92	
Integrative Kita "Burggeister" *	22	52		74	2	20	54		74	2					
Außenstelle der Integrativen Kita "Burggeister" in Frauenstein - Interimslösung -												30			
Kita "Bergsonne Nassau"	9	22		31		9	20		29		15	36		51	
Kita "Turmbergspatzen Burkersdorf" *	10	17		27		8	20		28	2	10	24		34	2
Kapazität	41	91	92	224	2	37	94	92	223	4	25	90	92	177	2
wohnhafte Kinder	53	69	87	209		41	76	90	207		43	76	86	205	
Versorgungsgrad	77,4	131,9	105,7	107,2		90,2	123,7	102,2	107,7		58,1	118,4	107,6	86,6	
Fehlbedarf (-) / Überkapazität	9	14	1			12	9	-3			-1	5	2		
Versorgungsgrad Krippe 60%; Kiga 112%; Hort 105%															

* betriebene (u. geplante) Plätze = Anpassung verfügbarer Plätze innerhalb der Betriebserlaubnis (BE) an die tatsächlichen Gegebenheiten (z. B. Reduzierung aufgrund belegter Integrativplätze) und an die mit den Kommunen abgestimmten Bedarfe

Planungsaussage

Krippe

Bedarf kann gedeckt werden

Kindergarten

Bedarf kann gedeckt werden

Hort

Bedarf kann nur unter dem Vorbehalt der Genehmigung durch das Landesjugendamt nach §§ 45, 47 SGB VIII gedeckt werden

Im Bedarfsfall können Hortplätze in der Kita "Bergsonne Nassau" zur Verfügung gestellt werden.

Schülerzahlen (2022/2023 97 Schüler/Innen, voraussichtlich 2023/2024: 100 Schüler/Innen und 2024/2025: 94 Schüler/Innen)

[Die Inanspruchnahmequote der Hortplätze liegt im Planungsjahr 2022/2023 in der Stadt Frauenstein bei 105 % (Fremdgemeindekinder)]

... aus Sicht der Stadt

In den Kindertageseinrichtungen der Stadt Frauenstein gibt es einen großen Anteil an Fremdgemeindekindern. Im Rahmen des Wunsch- und können bei freien Kapazitäten auch Fremdgemeindekinder aufgenommen werden.

Die über den Bedarf ausgewiesenen Plätze stehen für Fremdgemeindekinder zur Verfügung.

Im Vergleich zum Vorjahr (30.06.2021) sind die wohnhaften Kinder im Alter 0-10,5 Jahre in der Stadt Frauenstein zurückgegangen.

Bis zum Ende des Planungszeitraumes ist von einem leichten Rückgang der wohnhaften Kinder auszugehen.

Im Planungsjahr 2024/2025 ist der Neubau vom Kindergarten "Burggeister" in Frauenstein geplant. Während der Bauarbeiten erfolgt die Betreuung der Kinder im Interimsobjekt in Frauenstein und in den Kindertageseinrichtungen in Nassau und Burkersdorf.

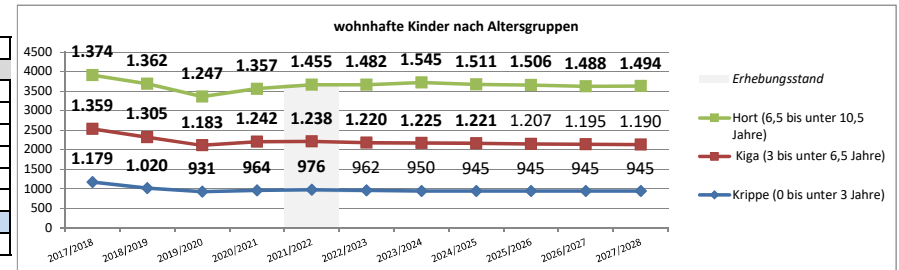
Die Krippen- und Kindergartenplätze werden anhand der Entwicklung der wohnhaften Kinder einschließlich dem Wanderungssaldo geplant.

Auf der Grundlage der wohnhaften Kinder und der Belegungszahlen werden weniger Plätze in den Kindertageseinrichtungen in Nassau und Burkersdorf in den Planjahren 2022/2023 und 2023/2024 in den Bedarfsplan aufgenommen.

Die Hortplanung erfolgt auf der Grundlage der voraussichtlichen Schülerzahlen. Diesbezüglich ist eine dauerhafte Genehmigung über 92 Betreuungsplätze im Hort in Frauenstein notwendig. Im Bedarfsfall können auch Hortplätze in der Kindertageseinrichtung in Nassau zur Verfügung gestellt werden.

Freiberg

Stand 30.06.2022				
wohnhafte Kinder (0 bis 10,5 J.)	Gesamt	Krippe	Kiga	Hort
Kapazität lt. BE	3.669	976	1.238	1.455
betrie bene Plätze	3.494	564	1.444	1.486
betreute Kinder	3.068	461	1.362	1.245
Wanderungssaldo 1.4.2022	175	26	82	67
Auslastung (betreute Kinder/betriebene Plätze)	87,8%	81,7%	94,3%	83,8%
Versorgungsgrad (betriebene Plätze/whft. Kinder)	95,2%	57,8%	116,6%	102,1%
Betreuungsquotient (betreute Kinder/whft. Kinder)	83,6%	47,2%	110,0%	85,6%



Einrichtung / Tagespflege	Anschrift	Träger	Aufnahmealter	Ausnahmen	geplante Änderungen	Kapazität lt. BE zum 30.06.2022					Kapazität lt. BE zum 01.01.2023				
						Krippe	Kiga	Hort	Gesamt	dar. KmB	Krippe	Kiga	Hort	Gesamt	dar. KmB
Hort der Grundschule Georgius Agricola	Agricolastraße 35	Stadt Freiberg	Schuleintritt					220	220	8			220	220	8
Hort der Grundschule Karl Günzel *	Am Seilerberg 11A	Stadt Freiberg	Schuleintritt					190	190	3			190	190	3
Hort der Grundschule Theodor Körner *	Turnerstraße 1	Stadt Freiberg	Schuleintritt		Anpassung der Konzeption nach Abschluss der Kellersanierung			310	310	3			310	310	3
Hort der Grundschule J. H. Pestalozzi	Pestalozzistraße 5	Stadt Freiberg	Schuleintritt		Planung geringere Kapazitäten			121	121				121	121	
Integrative Kita "Sonnenblume" *	Karl-Günzel-Straße 37	Stadt Freiberg	ab 2. Lbj.	8 Plätze für Kinder ab 2,5 Jahren bei Bedarf je nach Entwicklungsstand der Kinder		8	64		72	18	8	64		72	18
Kita "Brummkreisel" *	Albert-Funk-Straße 7	Stadt Freiberg	ab 1. Lbj.	max. 3 KK u1 mgl.		48	62		110	9	48	62		110	9
Kita "Kinderinsel"	Anton-Günther-Straße 7c	Stadt Freiberg	ab 1. Lbj.			24	74		98	6	24	74		98	6
Kita "Löwenzahn Zug"	Am Daniel 4	Stadt Freiberg	ab 1. Lbj.	+ 2 zusätzl. Pl. ohne Genehmigung LJA		34	38		72		34	36		70	
Kita "Pustelblume"	Berthelsdorfer Str. 8	Stadt Freiberg	ab 1. Lbj.		Inbetriebnahme Ersatzneubau am 24.10.2022 erfolgt	19	68		87	2	36	64		100	3
Kita "Regenbogen" *	Straße der Einheit 31	Stadt Freiberg	ab 2. Lbj.	BE mit separater Krippe gemeinsam		12	134		146	12	12	134		146	12
Kita "Regenbogen - Krippe" *	Straße der Einheit 30	Stadt Freiberg	ab 1. Lbj.	BE gemeinsam mit Kita		60			60		60			60	
Kita "Sachsenspatzen"	Goethestraße 22	Stadt Freiberg	ab 2. Lbj.		Übergang der Kita "Sachsenspatzen" in Trägerschaft der Kirchgemeinde Petri-Johannis in Freiberg zum 01.09.2024	6	34		40		6	34		40	
Kita "Spielhaus"	Pfarrgasse 34	Stadt Freiberg	ab 2. Lbj.			6	24	120	150		6	24	120	150	
AWO Kita "Bergstättzwerge"	Schillerstraße 5	AWO KV Freiberg e. V.	ab 2. Lbj.			8	67		75	8	8	67		75	8
Hort der Freien Gemeinschaftlichen Schule "Maria Montessori" *	Tschaikowskistraße 4	Christlicher Schulverein Freiberg e. V.	Schuleintritt		Planung geringere Kapazitäten			135	135	6			135	135	6
CJD Integrative Kita "Abenteuerland" *	Franz-Kögler-Ring 137	CJD Chemnitz	ab 1. Lbj.			54	69	175	298	17	54	69	175	298	17
DKSB Hort "Kibu" an der Grundschule Carl Böhme *	Friedeburger Straße 17	Der Kinderschutzbund RV Freiberg e. V.	Schuleintritt		Erweiterung der Hortkapazitäten ab dem Schuljahr 2023/24 geplant			224	224	10			224	224	10
DKSB Kita "Kibu" im Sozialen Zentrum Friedeburg *	Kurt-Handwerk-Straße 2	Der Kinderschutzbund RV Freiberg e. V.	ab 1. Lbj.		Erhöhung der Integrativplätze, eventuell heilpädagogische Gruppe Antrag auf Sprachkita, um Kinder in besonderem Maße in der Sprachentwicklung zu fördern	60	100		160	10	60	100		160	10

* betriebene (u. geplante) Plätze = Anpassung verfügbarer Plätze innerhalb der Betriebserlaubnis (BE) an die tatsächlichen Gegebenheiten (z. B. Reduzierung aufgrund belegter Integrativplätze) und an die mit den Kommunen abgestimmten Bedarfe

Ev. Kita "Petri-Nikolai"	Himmelfahrtsgasse 13c	Ev.-Luth. Kirchgemeindebund Freiberg	ab 2. Lbj.	6 I-Pl. mgl.		12	74		86	6	12	74		86	6
Ev. Kita "St. Johannis"	Roter Weg 34	Ev.-Luth. Kirchgemeindebund Freiberg	ab 2. Lbj.		Schließung der Einrichtung zum 31.08.2024 und Übernahme der Kita "Sachsenspatzen" durch den Träger in Freiberg, Goethestraße 22	6	31		37		6	31		37	
Kita "Freiberger Naturkindergarten" *	Glück-Auf-Straße 3	Freiberger Naturkindergarten e. V.	ab 1. Lbj.			15	48		63	3	15	48		63	3
Kita "Kath. Kinderhaus arche noah"	Beethovenstraße 6	Kath. Pfarrei Freiberg	ab 2. Lbj.	keine Betreuung von Hortkindern		15	37	10	62		15	37	10	62	
Kita "Villa Kunterbunt" *	Lessingstraße 41	Kinderarche Sachsen e.V.	ab 1. Lbj.		Inbetriebnahme Neubau der Villa Kunterbunt auf die Lessingstraße 41 ab dem 07.11.2022; Gesamtkapazität im Neubau 45KK, 95KG, 12 I-Plätze	36	64		100	7	45	95		140	12
Kita "Schlaumäuse" *	Silberhofstraße 72	Kinderförderverein Freiberg e. V.	ab 1. Lbj.	2 Plätze vor Vollendung des 1. Lebensjahres möglich		39	56		95	6	39	56		95	6
Kita "Blütenhaus"	Silberhofstraße 72	Kinderförderverein Freiberg e.V.	ab 3. Lbj.	ab 2,5 Jahre mgl.; BE mit Schlaumäuse	Die Kita Blütenhaus wurde zum 30.09.2022 geschlossen.		36		36						
Kita "Montessori Kinderhaus"	Ziolkowkistraße 2	Montessoriverein Freiberg e. V.	ab 1. Lbj.			62	108		170	6	62	108		170	6
Kita "Campuszwerge" *	Winklerstraße 10	Studentenwerk Freiberg AöR	ab 1. Lbj.	Aufnahme vor dem 1. Lbj. in begründeten Einzelfällen		35	35		70	3	35	35		70	3
Kita Hornmühlenweg	Hornmühlenweg 4	Studentenwerk Freiberg AöR	ab 1. Lbj.	Aufnahme vor dem 1. Lbj. in begründeten Einzelfällen		30	57		87		30	57		87	
Kita "Kinderhaus Freiberg" *	Franz-Kögler-Ring 133	Verein "Miteinander Leben" e.V.	ab 1. Lbj.			21	34		55	6	21	34		55	6
Kita "Kastanienzwerge Kleinwaltersdorf" *	Walterstal 84 A	Volkssolidarität RV Freiberg e. V.	ab 1. Lbj.			29	35		64	3	29	35		64	3
KTP B. Ferber	Hornstraße 28		ab 10 Monate			5			5		5			5	
KTP B. John	Parkstraße 10		Ende MuSchu		Schließung der Kindertagespflege-stelle zum 21.08.2022	2			2						
KTP "Happy Kids" C. Junker	Conradsdorfer Weg 4		ab 1. Lbj.			5			5		5			5	
KTP "Igelburg" R. Kirchhübel	Conradsdorfer Weg 10		Ende MuSchu			5			5		5			5	
KTP "Zwergenstübchen" A. Krenzke	Hornstraße 30		ab 8 Monate			5			5		5			5	
KTP "Glückskinder" A. Küttner	Am Beschert Glück 30, OT Zug		Ende MuSchu			5			5		5			5	
KTP "Rosinenbusch" B. Reißenweber-Rost	Lindenallee 29, OT Zug		ab dem vollendeten 6. Lebensmonat			5			5		5			5	
KTP "Borstelkinder - Zeit für kleine Entdecker" E. Schneider	Friedrich-Engels-Straße 41		Ende MuSchu			5			5		5			5	
KTP "Mäusestübchen" C. Starke	Tschaikowskistraße 57a		dem vollendeten 6. Lebensmonat			5			5		5			5	
KTP S. Waida	Am Bahnhof 1		Ende MuSchu			5			5		5			5	
KTP S. Weidner	Glück-Auf-Straße 21		Ende MuSchu			5			5		5			5	
						691	1349	1505	3540	152	715	1338	1505	3558	158

Angebote außerhalb § 8 SächsKitaG

CJD Integrative Kita "Abenteuerland" - GTB SächsFöSchulbetrVO	Franz-Kögler-Ring 137	CJD Chemnitz	Schuleintritt		Belegung 30.06.2022: 59 Kinder				60	60				65	65
Kita "Kinderhaus Freiberg"	Franz-Kögler-Ring 133	Verein "Miteinander Leben" e.V.	ab 1. Lbj.			32			32		32			32	

* betriebene (u. geplante) Plätze = Anpassung verfügbarer Plätze innerhalb der Betriebslaubnis (BE) an die tatsächlichen Gegebenheiten (z. B. Reduzierung aufgrund belegter Integrativplätze) und an die mit den Kommunen abgestimmten Bedarfe

Bestand 2021/2022

	betrie bene Plätze* 30.06.2022					Belegung 30.06.2022					Auslastung 30.06.2022 (Belegung/betriebene Plätze)				
	Krippe	Kiga	Hort	Gesamt	dar. KmB	Krippe	Kiga	Hort	Gesamt	dar. KmB	Krippe	Kiga	Hort	Gesamt	dar. KmB
Hort der Grundschule Georgius Agricola Freiberg [Grundschule Georgius Agricola: 164 Schüler/innen]			220	220	6			161	161	6			73,2	73,2	
Hort an der Grundschule Karl Günzel * [Grundschule Karl Günzel: 193 Schüler/innen]			190	190				190	190				100,0	100,0	
Hort der Grundschule Theodor Körner * [Grundschule Theodor Körner: 265 Schüler/innen]			310	310				245	245				79,0	79,0	
Hort der Grundschule J. H. Pestalozzi			121	121				72	72				59,5	59,5	
Integrative Kita "Sonnenblume" *		61		61	11		50		50	11		82,0		82,0	
Kita "Brummkreisel" *	37	69		106	4	31	69		100	4	83,8	100,0		94,3	
Kita "Kinderinsel"	24	74		98	2	16	72		88	2	66,7	97,3		89,8	
Kita "Löwenzahn Zug"	24	48		72		24	48		72		100,0	100,0		100,0	
Kita "Pusteblume"	19	68		87		12	53		65		63,2	77,9		74,7	
Kita "Regenbogen" *	12	133		145	1		109		109	1		82,0		75,2	
Kita "Regenbogen - Krippe" *	60			60		47			47		78,3			78,3	
Kita "Sachspatzen"	5	35		40			35		35			100,0		87,5	
Kita "Spielhaus"	6	24	120	150		6	24	104	134		100,0	100,0	86,7	89,3	
AWO Kita "Bergstadtzwerge"	7	68		75	4	5	68		73	4	71,4	100,0		97,3	
Hort der Freien Gemeinschaftlichen Schule "Maria Montessori" * [Freie Gemeinschaftliche Schule 'Maria Montessori' Grundschule: 108 Schüler/innen]			131	131	4			108	108	4			82,4	82,4	
CJD Integrative Kita "Abenteuerland" [Grundschule "Clemens Winkler" 207 Schüler]	32	83	174	289	9	31	83	152	266	9	96,9	100,0	87,4	92,0	
DKSB Hort "Kibu" an der Grundschule Carl-Böhme [Carl-Böhme-Grundschule: 229 Schüler/innen]			220	220	4			213	213	4			96,8	96,8	
DKSB Kita "Kibu" im Sozialen Zentrum Friedeburg *	37	117		154	6	37	119		156	6	100,0	101,7		101,3	
Ev. Kita "Petri-Nikolai"	4	82		86	6	1	82		83	6	25,0	100,0		96,5	
Ev. Kita "St. Johannis"	5	32		37		5	32		37		100,0	100,0		100,0	
Kita "Freiberger Naturkindergarten" *	15	48		63		11	44		55		73,3	91,7		87,3	
Kita "Kath. Kinderhaus arche noah"	14	48		62		3	48		51		21,4	100,0		82,3	
Kita "Villa Kunterbunt" *	36	64		100	6	26	60		86	6	72,2	93,8		86,0	
Kita "Schlaumäuse" *	30	60		90	5	30	60		90	5	100,0	100,0		100,0	
Kita "Blütenhaus"		36		36			9		9			25,0		25,0	
Kita "Montessori Kinderhaus"	46	124		170	5	46	124		170	5	100,0	100,0		100,0	
Kita "Campuszwerge" *	28	42		70		24	42		66		85,7	100,0		94,3	
Kita Hornmühlenweg	30	57		87		28	53		81		93,3	93,0		93,1	
Kita "Kinderhaus Freiberg" *	17	32		49	6	17	39		56	6	100,0	121,9		114,3	
Kita "Kastanienzwerge Kleinwaltersdorf" *	25	38		63	1	16	38		54	1	64,0	100,0		85,7	
KTP B. Ferber	5			5		4			4		80,0			80,0	
KTP B. John	2			2		1			1		50,0			50,0	
KTP "Happy Kids" C. Junker	5			5		4			4		80,0			80,0	
KTP "Igelburg" R. Kirchhübel	5			5		5			5		100,0			100,0	
KTP "Zwergenstübchen" A. Krenzke	5			5		3			3		60,0			60,0	
KTP "Glückskinder" A. Küttner	5			5		4			4		80,0			80,0	
KTP "Rosinenbusch" B. Reißenweber-Rost	5			5		5			5		100,0			100,0	
KTP "Borstelkinder - Zeit für kleine Entdecker" E. Schneider	5			5		5			5		100,0			100,0	
KTP "Mäusestübchen" C. Starke	5			5		5			5		100,0			100,0	
KTP S. Waida	5			5		5			5		100,0			100,0	
KTP S. Weidner	4	1		5		4	1		5		100,0	100,0		100,0	
	564	1444	1486	3494	80	461	1362	1245	3068	80	81,7	94,3	83,8	87,8	

* betriebene (u. geplante) Plätze = Anpassung verfügbarer Plätze innerhalb der Betriebserlaubnis (BE) an die tatsächlichen Gegebenheiten (z. B. Reduzierung aufgrund belegter Integrativplätze) und an die mit den Kommunen abgestimmten Bedarfe

Planung	betriebene Plätze* 2022/2023					geplante Plätze* 2023/2024					geplante Plätze* 2024/2025				
	Krippe	Kiga	Hort	Gesamt	dar. KmB	Krippe	Kiga	Hort	Gesamt	dar. KmB	Krippe	Kiga	Hort	Gesamt	dar. KmB
Hort der Grundschule Georgius Agricola			220	220	8			220	220	8			220	220	8
Hort der Grundschule Karl Günzel *			190	190				190	190				190	190	
Hort der Grundschule Theodor Körner *			248	248				280	280	3			280	280	3
Hort der Grundschule J. H. Pestalozzi			81	81				86	86				88	88	
Integrative Kita "Sonnenblume" *	2	60		62	10	2	55		57	15	2	55		57	15
Kita "Brummkreisel" *	34	69		103	7	34	67		101	9	34	67		101	9
Kita "Kinderinsel"	20	74		94	3	20	74		94	3	20	74		94	3
Kita "Löwenzahn Zug"	24	48		72		24	48		72		24	48		72	
Kita "Pusteblume"	36	64		100	3	36	64		100	3	36	64		100	3
Kita "Regenbogen" *	12	128		140	6	12	128		140	6	12	128		140	6
Kita "Regenbogen - Krippe" *	58			58	2	58			58	2	57			57	3
Kita "Sachsenspatzen"	2	38		40			40		40						
Kita "Spielhaus"	6	24	120	150		6	24	120	150		6	24	120	150	
AWO Kita "Bergstadtzwerge"	7	68		75	5	8	67		75	6	8	67		75	6
Hort der Freien Gemeinschaftlichen Schule "Maria Montessori" *			110	110	2			110	110	3			114	114	3
CJD Integrative Kita "Abenteuerland" *	35	80	175	290	8	32	80	175	287	11	33	80	175	288	10
DKSB Hort "Kibu" an der Grundschule Carl Böhme *			220	220	4			217	217	7			217	217	7
DKSB Kita "Kibu" im Sozialen Zentrum Friedeburg *	51	103		154	6	45	105		150	10	45	105		150	10
Ev. Kita "Petri-Nikolai"	7	79		86	6	4	82		86	6	4	82		86	6
Ev. Kita "St. Johannes"	5	32		37		6	31		37		6	34		40	
Kita "Freiberger Naturkindergarten" *	15	48		63		15	48		63		14	47		61	2
Kita "Kath. Kinderhaus arche noah"	10	52		62		10	52		62		10	52		62	
Kita "Villa Kunterbunt" *	35	76		111	9	40	80		120	9	45	95		140	12
Kita "Schlaumäuse" *	35	55		90	5	29	60		89	6	29	60		89	6
Kita "Montessori Kinderhaus"	52	118		170	6	56	114		170	6	48	122		170	6
Kita "Campuszwerge" *	28	42		70		28	42		70		28	42		70	
Kita Hornmühlenweg	30	57		87		30	57		87		30	57		87	
Kita "Kinderhaus Freiberg" *	17	38		55	6	19	36		55	6	19	36		55	6
Kita "Kastanienzwerge Kleinwaltersdorf" *	21	40		61	3	21	40		61	3	21	40		61	3
KTP B. Ferber	5			5		5			5		5			5	
KTP "Happy Kids" C. Junker	5			5		5			5		5			5	
KTP "Igelburg" R. Kirchhübel	5			5		5			5		5			5	
KTP "Zwergenstübchen" A. Krenzke	5			5		5			5		5			5	
KTP "Glückskinder" A. Küttner	5			5		5			5		5			5	
KTP "Rosinenbusch" B. Reißenweber-Rost	5			5		5			5		5			5	
KTP "Borstelkinder - Zeit für kleine Entdecker" E. Schneider	5			5		5			5		5			5	
KTP "Mäusestübchen" C. Starke	5			5		5			5		5			5	
KTP S. Waida	5			5		5			5		5			5	
KTP S. Weidner	5			5		5			5		5			5	
Kapazität	592	1.393	1.364	3.349	99	585	1.394	1.398	3.377	122	581	1.379	1.404	3.364	127
wohnhafte Kinder	962	1.220	1.482	3.664		950	1.225	1.545	3.720		945	1.221	1.511	3.677	
Versorgungsgrad	61,5	114,2	92,0	91,4		61,6	113,8	90,5	90,8		61,5	112,9	92,9	91,5	
Fehlbedarf (-) / Überkapazität Versorgungsgrad Krippe 55%; Kiga 112%; Hort 87%-89%	63	27	68			63	23	16			61	12	52		

* betriebene (u. geplante) Plätze = Anpassung verfügbarer Plätze innerhalb der Betriebserlaubnis (BE) an die tatsächlichen Gegebenheiten (z. B. Reduzierung aufgrund belegter Integrativplätze) und an die mit den Kommunen abgestimmten Bedarfe

Planungsaussage

Krippe

Bedarf kann gedeckt werden

[Verringerung des Versorgungsgrades aufgrund der Inanspruchnahme und Wanderungssaldo]

Kindergarten

Bedarf kann durch Belegungssteuerung gedeckt werden

Hort

Bedarf kann gedeckt werden

Schülerzahlen (2022/2023 1.501 Schüler/Innen, voraussichtlich 2023/2024: 1.559 Schüler/Innen und 2024/2025: 1.521 Schüler/Innen)

[Die Inanspruchnahmequote der Hortplätze liegt im Planungsjahr 2022/2023 in der Stadt Freiberg bei 87 %]

... aus Sicht der Stadt

Die Betreuungsangebote in der Stadt Freiberg werden auch Familien aus den umliegenden Städten und Gemeinden nachgefragt.

Im Vergleich zum Vorjahr (Stichtag 30.06.2021) ist die Anzahl der wohnhaften Kinder in der Stadt Freiberg zwischen 0 und 10,5 Jahren deutlich angestiegen. Bis zum Ende des Planungszeitraumes ist mit einer konstanten Entwicklung der wohnhaften Kinder insgesamt auszugehen.

Die Inbetriebnahme des Ersatzneubau in 09599 Freiberg, Berthelsdorfer Straße 8 der Kita "Pustelblume" erfolgte im Oktober 2022 und der Kita "Villa Kunterbunt" in 09669 Freiberg, Lessingstraße 41 im November 2022.

Die Schließung der Kita "Blütenhaus" erfolgte zum 30.09.2022.

Die Tagesmutter Bianca John beendete zum 21.08.2022 ihre Kindertagespflegestelle und scheidet somit aus dem Bedarfsplan der Stadt Freiberg aus.

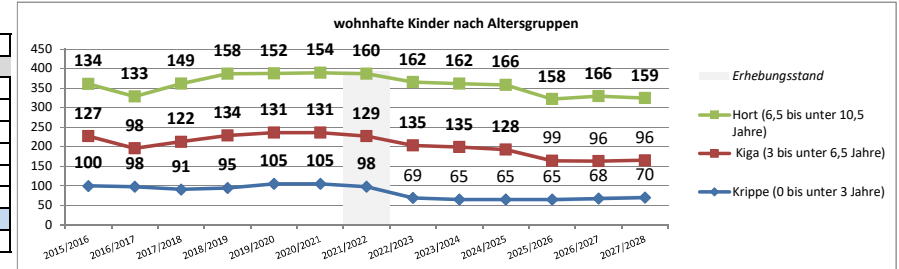
Die Kita "Sachsenspatzen" in der Goethestraße 22 in 09599 Freiberg in Trägerschaft der Stadt Freiberg wird zum 01.09.2024 an die Kirchgemeinde Petri-Johannis in Freiberg in Betriebsträgerschaft übertragen. Die Betriebsträgerschaft der Kita "St. Johannis", Roter Weg 34, 09599 Freiberg mit der Kirchgemeinde Petri-Johannes wird zum 31.08.2024 aufgehoben.

Im Schuljahr 2023/24 werden die Schülerzahlen deutlich steigen. Dies führt auch zu einer höheren Nachfrage nach einem Hortplatz.

Der Träger vom Hort "Kibu" an der Grundschule Carl Böhme möchte weitere Hortplätze zur Verfügung stellen. Derzeit erfolgt die Prüfung einer möglichen Kapazitätserweiterung im Hort.

Geringswalde

Stand 30.06.2022				
	Gesamt	Krippe	Kiga	Hort
wohnhafte Kinder (0 bis 10,5 J.)	387	98	129	160
Kapazität lt. BE	347	73	134	140
betriebe Plätze	344	71	133	140
betreute Kinder	309	59	132	118
Wanderungssaldo 1.4.2022	-3	1	0	-4
Auslastung (betreute Kinder/betriebene Plätze)	89,8%	83,1%	99,2%	84,3%
Versorgungsgrad (betriebe Plätze/whft. Kinder)	88,9%	72,4%	103,1%	87,5%
Betreuungsquotient (betreute Kinder/whft. Kinder)	79,8%	60,2%	102,3%	73,8%



Einrichtung / Tagespflege	Anschrift	Träger	Aufnahmealter	Ausnahmen	geplante Änderungen	Kapazität lt. BE zum 30.06.2022					Kapazität lt. BE zum 01.01.2023				
						Krippe	Kiga	Hort	Gesamt	dar. KmB	Krippe	Kiga	Hort	Gesamt	dar. KmB
Kita "Regenbogen Holzhausen"	Neuwallwitz Nr. 78	Stadt Geringswalde	ab 1. Lbj.			12	32		44		12	32		44	
DRK Kita "Pfiffikusland" *	Erich-Zeigner-Straße 49b	DRK KV Freiberg-Rochlitz e. V.	ab 1. Lbj.	31 Plätze vor Vollendg. 2. Lbj.		61	102	35	198	12	61	102	35	198	12
DRK Hort Geringswalde	Lutherplatz 4	DRK KV Freiberg-Rochlitz e. V.	Schuleintritt		Geplant ist mittelfristig eine Hortbetreuung der Erstklässler im Hortgebäude am Lutherplatz 4			105	105				105	105	
						73	134	140	347	12	73	134	140	347	12

Bestand 2021/2022	betriebe Plätze* 30.06.2022					Belegung 30.06.2022					Auslastung 30.06.2022 (Belegung/betriebene Plätze)				
	Krippe	Kiga	Hort	Gesamt	dar. KmB	Krippe	Kiga	Hort	Gesamt	dar. KmB	Krippe	Kiga	Hort	Gesamt	dar. KmB
Kita "Regenbogen Holzhausen"	12	32		44		11	31		42		91,7	96,9		95,5	
DRK Kita "Pfiffikusland" *	59	101	35	195	3	48	101	35	184	3	81,4	100,0	100,0	94,4	
DRK Hort Geringswalde (Diesterweggrundschule: 138 Schüler/innen)			105	105				83	83				79,0	79,0	
	71	133	140	344	3	59	132	118	309	3	83,1	99,2	84,3	89,8	

Planung	betriebe Plätze* 2022/2023					geplante Plätze* 2023/2024					geplante Plätze* 2024/2025				
	Krippe	Kiga	Hort	Gesamt	dar. KmB	Krippe	Kiga	Hort	Gesamt	dar. KmB	Krippe	Kiga	Hort	Gesamt	dar. KmB
Kita "Regenbogen Holzhausen"	12	32		44		12	32		44		12	32		44	
DRK Kita "Pfiffikusland" *	48	103	35	186	12	48	103	35	186	12	48	103	35	186	12
DRK Hort Geringswalde			105	105				105	125				105	105	
Kapazität	60	135	140	335	12	60	135	140	355	12	60	135	140	335	12
wohnhafte Kinder	69	135	162	366		65	135	162	362		65	128	166	359	
Versorgungsgrad	87,0	100,4	86,4	91,7		92,3	100,4	86,4	98,2		92,3	105,5	84,6	93,4	
Fehlbedarf (-) / Überkapazität	19	1	8			21	1	8			21	7	5		
Versorgungsgrad Krippe 60%; Kiga 100%; Hort 81%															

Planungsaussage

Krippe

Bedarf kann gedeckt werden

Kindergarten

Bedarf kann durch Belegungssteuerung gedeckt werden

[Verringerung des Versorgungsgrades aufgrund der Inanspruchnahme]

Hort

Bedarf kann gedeckt werden

Schülerzahlen (2022/2023: 148 Schüler/Innen, voraussichtlich 2023/2024: 149 Schüler/Innen und 2024/2025: 153 Schüler/Innen)

[Die Inanspruchnahme der Hortplätze liegt 2022/2023 in der Stadt Geringswalde bei 81 %]

... aus Sicht der Stadt

Im Vergleich zum Vorjahr (30.06.2021) sind die wohnhaften Kinder im Alter 0-10,5 Jahre in der Stadt Geringswalde konstant geblieben. Bis zum Ende des Planungszeitraumes ist aufgrund der Geburtenrückgänge von einem Rückgang der wohnhaften Kinder auszugehen.

Die Krippen- und Kindergartenplätze werden anhand der Entwicklung der wohnhaften Kinder einschließlich dem Wanderungssaldo geplant.

Die Hortplanung erfolgt auf der Grundlage der voraussichtlichen Schülerzahlen.

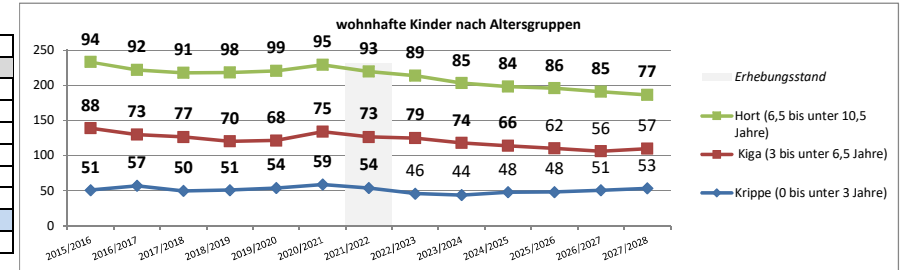
Mittelfristig ist die Unterbringung der Schüler/Innen der 1. Klasse im Hort an der Grundschule geplant. Es ist eine Kapazitätserweiterung notwendig.

Hierzu bedarf es einer Änderung der Betriebserlaubnis nach §§ 45, 47 SGB VIII.

* betriebene (u. geplante) Plätze = Anpassung verfügbarer Plätze innerhalb der Betriebserlaubnis (BE) an die tatsächlichen Gegebenheiten (z. B. Reduzierung aufgrund belegter Integrativplätze) und an die mit den Kommunen abgestimmten Bedarfe

Großhartmannsdorf

Stand 30.06.2022				
	Gesamt	Krippe	Kiga	Hort
wohnhafte Kinder (0 bis 10,5 J.)	220	54	73	93
Kapazität lt. BE	215	35	95	85
betrie bene Plätze	215	35	95	85
betreute Kinder	177	27	73	77
Wanderungssaldo 1.4.2022	-15	-1	-9	-5
Auslastung (betreute Kinder/betriebene Plätze)	82,3%	77,1%	76,8%	90,6%
Versorgungsgrad (betrie bene Plätze/whft. Kinder)	97,7%	64,8%	130,1%	91,4%
Betreuungsquotient (betreute Kinder/whft. Kinder)	80,5%	50,0%	100,0%	82,8%



Einrichtung / Tagespflege	Anschrift	Träger	Aufnahmealter	Ausnahmen	geplante Änderungen	Kapazität lt. BE zum 30.06.2022				Kapazität lt. BE zum 01.01.2023				
						Krippe	Kiga	Hort	Gesamt	dar. KmB	Krippe	Kiga	Hort	Gesamt
Kita "BärenStark - Hort Mittelsaida"	Schulstraße 10, OT Mittelsaida	Gemeinde Großhartmannsdorf	Schuleintritt					85	85				85	85
Kita "BärenStark"	Hofbuschweg 11	Gemeinde Großhartmannsdorf	ab 1. Lbj.	max. 2 KK u1 mgl.; max. 5 Pl. Frühhort mgl.	Planung geringere Kapazität	35	95		130		35	95		130
						35	95	85	215		35	95	85	215

Bestand 2021/2022	betrie bene Plätze* 30.06.2022					Belegung 30.06.2022					Auslastung 30.06.2022 (Belegung/betriebene Plätze)				
	Krippe	Kiga	Hort	Gesamt	dar. KmB	Krippe	Kiga	Hort	Gesamt	dar. KmB	Krippe	Kiga	Hort	Gesamt	dar. KmB
Kita "BärenStark - Hort Mittelsaida" [Grundschule der Gemeinde Großhartmannsdorf: 89 Schüler/Innen]			85	85				77	77				90,6	90,6	
Kita "BärenStark"	35	95		130		27	73		100		77,1	76,8		76,9	
	35	95	85	215		27	73	77	177		77,1	76,8	90,6	82,3	

Planung	betrie bene Plätze* 2022/2023					geplante Plätze* 2023/2024					geplante Plätze* 2024/2025				
	Krippe	Kiga	Hort	Gesamt	dar. KmB	Krippe	Kiga	Hort	Gesamt	dar. KmB	Krippe	Kiga	Hort	Gesamt	dar. KmB
Kita "BärenStark - Hort Mittelsaida"			85	85				85	85				85	85	
Kita "BärenStark"	30	85		115		30	81		111		30	81		111	
Kapazität	30	85	85	200	0	30	81	85	196	0	30	81	85	196	0
wohnhafte Kinder	46	79	89	214		44	74	85	203		48	66	84	198	
Versorgungsgrad	65,2	107,6	95,5	93,5		68,2	109,5	100,0	96,6		62,5	122,7	101,2	99,0	
Fehlbedarf (-) / Überkapazität Versorgungsgrad Krippe 60%; Kiga 105%; Hort 90%	2	2	5			4	3	9			1	12	9		

Planungsaussage

Krippe

Bedarf kann gedeckt werden

Kindergarten

Bedarf kann gedeckt werden

[Verringerung des Versorgungsgrades aufgrund der Inanspruchnahme und dem Wanderungssaldo]

Hort

Bedarf kann gedeckt werden

Schülerzahlen (2022/2023: 89 Schüler/Innen, voraussichtlich 2023/2024: 86 Schüler/Innen und 2024/2025: 85 Schüler/Innen)

[Die Inanspruchnahme der Hortplätze liegt 2022/2023 in der Gemeinde Großhartmannsdorf bei 90 %]

... aus Sicht der Gemeinde

Im Vergleich zum Vorjahr (Stichtag 30.06.2021) ist die Anzahl der wohnhaften Kinder in der Gemeinde Großhartmannsdorf zwischen 0 und 10,5 Jahren leicht zurückgegangen. Bis zum Ende des Planungszeitraumes ist mit einem Rückgang der wohnhaften Kinder unter 3 Jahren und ab 2024/2025 auch von einem Rückgang der wohnhaften Kinder im Kindergartenalter auszugehen. Die wohnhaften Kinder im Hortalter werden sich bis zum Ende des Planungszeitraumes relativ konstant bewegen.

Aufgrund des Rückganges der wohnhaften Kinder in der Gemeinde Großhartmannsdorf ist mit einer geringeren Auslastung der Kindertages-tageeinrichtung "BärenStark" auszugehen. In den Bedarfsplan werden weniger Plätze aufgenommen.

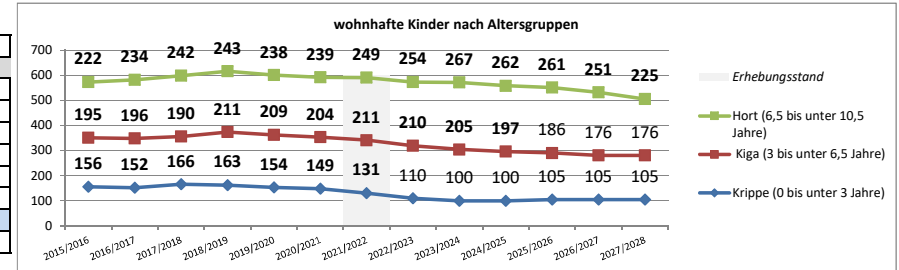
Die Gemeinde Großhartmannsdorf möchte künftig auch Kindern mit höheren Förderbedarf Integrativplätze nach § 19 SächsKitaG anbieten.

Die Prüfung der Umsetzung wird in den nächsten Monaten erfolgen.

* betriebene (u. geplante) Plätze = Anpassung verfügbarer Plätze innerhalb der Betriebserlaubnis (BE) an die tatsächlichen Gegebenheiten (z. B. Reduzierung aufgrund belegter Integrativplätze) und an die mit den Kommunen abgestimmten Bedarfe

Großschirma

Stand 30.06.2022				
wohnhafte Kinder (0 bis 10,5 J.)	Gesamt	Krippe	Kiga	Hort
	591	131	211	249
Kapazität lt. BE	515	105	194	216
betrieene Plätze	511	85	214	212
betreute Kinder	491	75	214	202
Wanderungssaldo 1.4.2022	-43	0	-18	-25
Auslastung (betreute Kinder/betrieene Plätze)	96,1%	88,2%	100,0%	95,3%
Versorgungsgrad (betrieene Plätze/whft. Kinder)	86,5%	64,9%	101,4%	85,1%
Betreuungsquotient (betreute Kinder/whft. Kinder)	83,1%	57,3%	101,4%	81,1%



Einrichtung / Tagespflege	Anschrift	Träger	Aufnahmealter	Ausnahmen	geplante Änderungen	Kapazität lt. BE zum 30.06.2022					Kapazität lt. BE zum 01.01.2023				
						Krippe	Kiga	Hort	Gesamt	dar. KmB	Krippe	Kiga	Hort	Gesamt	dar. KmB
DRK Kita "Flohkiste Reichenbach" *	Zur Aue 1B	DRK KV Freiberg-Rochlitz e. V.	ab 1. Lbj	max. 2 KK u1 mgl.		15	32	8	55	3	15	32	8	55	3
DRK Kita "Haldenstrolche Kleinvoigtsberg"	An der Hohle 1	DRK KV Freiberg-Rochlitz e. V.	ab 1. Lbj			7	28		35		7	28		35	
DRK Kita "Regenbogenland" *	Hauptstraße 150	DRK KV Freiberg-Rochlitz e. V.	ab 1. Lbj		Erhöhung der Integrativplätze	46	80		126	4	46	80		126	7
DRK Kita "Regenbogenland" * - Außenstelle Hort *	Hauptstraße 83A	DRK KV Freiberg-Rochlitz e. V.	Schuleintritt	BE mit Kita gemeinsam	Erweiterung der Hortplätze befristet bis Ende Schuljahr 2025/26			110	110				130	130	1
VdK Kita "Amalie Dietrich" Siebenlehn *	Wasserturmstraße 27	Sozialverband VdK Sachsen e. V.	ab 1. Lbj			27	54		81	6	27	54		81	6
VdK Kita "Amalie Dietrich Siebenlehn" - Außenstelle Hort	Nossener Straße 11	Sozialverband VdK Sachsen e. V.	Schuleintritt		Kapazitätserhöhung im Hort ab dem Schuljahr 2023/24 geplant			98	98				98	98	
KTP "Kleine Freunde" R. Biesold-Marx	Hauptstraße 61		dem vollendeten 6. Lebensmonat			5			5		5			5	
KTP "Sonnenkids" A. Neumann	Breitenbacher Straße 8		dem vollendeten 6. Lebensmonat			5			5		5			5	
						105	194	216	515	13	105	194	236	535	17

Bestand 2021/2022

	betrieene Plätze* 30.06.2022					Belegung 30.06.2022					Auslastung 30.06.2022 (Belegung/betrieene Plätze)				
	Krippe	Kiga	Hort	Gesamt	dar. KmB	Krippe	Kiga	Hort	Gesamt	dar. KmB	Krippe	Kiga	Hort	Gesamt	dar. KmB
DRK Kita "Flohkiste Reichenbach" *	15	35	4	54	1	15	35	4	54	1	100,0	100,0	100,0	100,0	
DRK Kita "Haldenstrolche Kleinvoigtsberg"	6	29		35		6	29		35		100,0	100,0		100,0	
DRK Kita "Regenbogenland" *	40	83		123	3	34	83		117	3	85,0	100,0		95,1	
DRK Kita "Regenbogenland" * - Außenstelle Hort [Grundschule 'Friedrich Kaden' Großschirma: 127 Schüler/Innen]			110	110				110	110				100,0	100,0	
VdK Kita "Amalie Dietrich" Siebenlehn *	14	67		81		13	67		80		92,9	100,0		98,8	
VdK Kita "Amalie Dietrich Siebenlehn" - Außenstelle Hort [Grundschule 'Am Wasserturm' Siebenlehn: 99 Schüler/Innen]			98	98				88	88				89,8	89,8	
KTP "Kleine Freunde" R. Biesold-Marx	5			5		3			3		60,0			60,0	
KTP "Sonnenkids" A. Neumann	5			5		4			4		80,0			80,0	
	85	214	212	511	4	75	214	202	491	4	88,2	100,0	95,3	96,1	

* betrieene (u. geplante) Plätze = Anpassung verfügbarer Plätze innerhalb der Betriebserlaubnis (BE) an die tatsächlichen Gegebenheiten (z. B. Reduzierung aufgrund belegter Integrativplätze) und an die mit den Kommunen abgestimmten Bedarfe

Planung	betriebene Plätze* 2022/2023					geplante Plätze* 2023/2024					geplante Plätze* 2024/2025				
	Krippe	Kiga	Hort	Gesamt	dar. KmB	Krippe	Kiga	Hort	Gesamt	dar. KmB	Krippe	Kiga	Hort	Gesamt	dar. KmB
DRK Kita "Flohkiste Reichenbach" *	13	38	3	54	1	13	38	3	54	1	13	38	3	54	1
DRK Kita "Haldenstrolche Kleinvoigtsberg"	7	28		35		7	28		35		7	28		35	
DRK Kita "Regenbogenland" *	39	80		119	7	39	80		119	7	39	80		119	7
DRK Kita "Regenbogenland" * - Außenstelle Hort *			129	129	1			129	129	1			129	129	1
VdK Kita "Amalie Dietrich" Siebenlehn *	13	68		81		13	64		77	4	13	64		77	4
VdK Kita "Amalie Dietrich Siebenlehn" - Außenstelle Hort			98	98				120	120				120	120	
KTP "Kleine Freunde" R. Biesold-Marx	4			4		4			4		4			4	
KTP "Sonnenkids" A. Neumann	4			4		4			4		4			4	
Kapazität	80	214	230	524	9	80	210	252	542	13	80	210	252	542	13
wohnhafte Kinder	110	210	254	574		100	205	267	572		100	197	262	559	
Versorgungsgrad	72,7	101,9	90,6	91,3		80,0	102,4	94,4	94,8		80,0	106,6	96,2	97,0	
Fehlbedarf (-) / Überkapazität Versorgungsgrad Krippe 60%; Kiga 101%; Hort 85%-89%	14	2	14			20	3	14			20	11	19		

Planungsaussage

Krippe

Bedarf kann gedeckt werden

Kindergarten

Bedarf kann durch Belegungssteuerung gedeckt werden

[Verringerung des Versorgungsgrades aufgrund der Inanspruchnahme und Wanderungssaldo]

Hort

Bedarf kann nur unter dem Vorbehalt der Genehmigung nach §§ 45, 47 gedeckt werden

Schülerzahlen (2022/2023: 226 Schüler/Innen, voraussichtlich 2023/2024: 238 Schüler/Innen und 2024/2025: 233 Schüler/Innen)

[Die Inanspruchnahme der Hortplätze liegt 2022/2023 in der Stadt Großschirma bei 85 %]

... aus Sicht der Stadt

Im Vergleich zum Vorjahr (30.06.2021) sind die wohnhaften Kinder im Alter 1-10,5 Jahre in der Stadt Großschirma konstant geblieben.

Bis zum Ende des Planungszeitraumes ist mit einem Rückgang der wohnhaften Kinder auszugehen.

Die Stadt Großschirma bemüht sich allen wohnhaften Kindern ein Betreuungsangebot unterbreiten zu können. Im Rahmen des Wunsch- und Wahlrechts werden auch Betreuungsangebote in den umliegenden Städten und Gemeinden von den Familien nachgefragt.

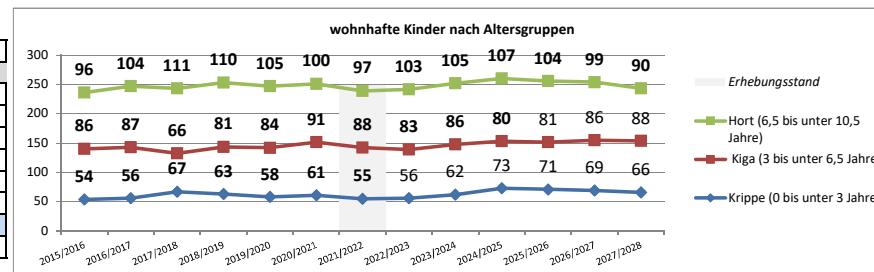
Die Hortplanung erfolgt auf der Grundlage der voraussichtlichen Schülerzahlen. In der Stadt Großschirma nehmen 2022/23 etwa 85 % der wohnhaften Kinder in Hortangebot in Anspruch. Aufgrund der gestiegenen Schülerzahlen an der Friedrich-Kaden-Grundschule in Großschirma wurden weitere Hortplätze ab dem Schuljahr 2022/23 geschaffen. Die Kapazitätserweiterung erfolgte durch Inbetriebnahme des Großschirmaer Bürgersaal am Standort der Grundschule.

Ab dem Schuljahr 2023/24 ist eine Erweiterung der Hortplätze in der VdK Kita "Amalie Dietrich" in Siebenlehn geplant. Unter dem Vorbehalt der Genehmigung durch das Landesjugendamt stehen damit ausreichend Hortplätze in der Stadt Großschirma zur Verfügung.

Mit steigenden Schülerzahlen wird auch von einer höheren Inanspruchnahme der Hortplätze ausgegangen. Für die Planjahre 2023/24 und 2024/25 wird ein Versorgungsgrad von 89 % im Hort zugrunde gelegt.

Großweitzschen

Stand 30.06.2022				
	Gesamt	Krippe	Kiga	Hort
wohnhafte Kinder (0 bis 10,5 J.)	240	55	88	97
Kapazität lt. BE	248	55	103	90
betriebe Plätze	246	41	115	90
betreute Kinder	230	33	110	87
Wanderungssaldo 1.4.2022	-1	-1	4	-4
Auslastung (betreute Kinder/betriebene Plätze)	93,5%	80,5%	95,7%	96,7%
Versorgungsgrad (betriebe Plätze/whft. Kinder)	102,5%	74,5%	130,7%	92,8%
Betreuungsquotient (betreute Kinder/whft. Kinder)	95,8%	60,0%	125,0%	89,7%



Einrichtung / Tagespflege	Anschrift	Träger	Aufnahmealter	Ausnahmen	geplante Änderungen	Kapazität lt. BE zum 30.06.2022					Kapazität lt. BE zum 01.01.2023				
						Krippe	Kiga	Hort	Gesamt	dar. KmB	Krippe	Kiga	Hort	Gesamt	dar. KmB
"Hort im Grünen" Großweitzschen	Schulstraße 12	Gemeinde Großweitzschen	Schuleintritt		Erhöhung der Hortkapazität			90	90				90	90	
Integrative Kita "Pffikus" *	Westewitzer Straße 11	Gemeinde Großweitzschen	ab 1. Lbj.			26	50		76	3	26	50		76	
Kita "Kleine Weltentdecker Mockritz"	Schulgasse 1, OT Mockritz	Gemeinde Großweitzschen	ab 1. Lbj.	zwei Kinder vor dem 1. Lebensjahr		21	22		43		21	22		43	
Kita "Wirbelwind Westewitz"	Haus 25a, OT Westewitz	Volkssolidarität RV Döbeln e. V.	ab 1. Lbj.			8	31		39	6	8	31		39	
						55	103	90	248	9	55	103	90	248	

Bestand 2021/2022

	betriebe Plätze* 30.06.2022					Belegung 30.06.2022					Auslastung 30.06.2022 (Belegung/betriebene Plätze)				
	Krippe	Kiga	Hort	Gesamt	dar. KmB	Krippe	Kiga	Hort	Gesamt	dar. KmB	Krippe	Kiga	Hort	Gesamt	dar. KmB
"Hort im Grünen" Großweitzschen [Grundschule Großweitzschen: 90 Schüler/innen]			90	90				87	87				96,7	96,7	
Integrative Kita "Pffikus" *	22	52		74	2	21	52		73	2	95,5	100,0		98,6	
Kita "Kleine Weltentdecker Mockritz"	11	32		43		7	32		39		63,6	100,0		90,7	
Kita "Wirbelwind Westewitz"	8	31		39	4	5	26		31	4	62,5	83,9		79,5	
	41	115	90	246	6	33	110	87	230	6	80,5	95,7	96,7	93,5	

Planung

	betriebe Plätze* 2022/2023					geplante Plätze* 2023/2024					geplante Plätze* 2024/2025				
	Krippe	Kiga	Hort	Gesamt	dar. KmB	Krippe	Kiga	Hort	Gesamt	dar. KmB	Krippe	Kiga	Hort	Gesamt	dar. KmB
"Hort im Grünen" Großweitzschen			93	93				115	115				115	115	
Integrative Kita "Pffikus" *	24	51		75	1	24	50		74	2	24	50		74	2
Kita "Kleine Weltentdecker Mockritz"	10	33		43		10	33		43		13	30		43	
Kita "Wirbelwind Westewitz"	8	24		32	4	8	24		32	6	8	24		32	6
Kapazität	42	108	93	243	5	42	107	115	264	8	45	104	115	264	8
wohnhafte Kinder	56	83	103	242		62	86	105	252		73	80	107	260	
Versorgungsgrad	75,0	130,1	90,7	100,6		67,7	125,1	110,0	104,8		61,6	130,0	107,5	101,5	
Fehlbedarf (-) / Überkapazität	8	15	0			5	11	15			1	14	10		
Versorgungsgrad Krippe 60%; Kiga 112%; Hort 90%-92%															

Planungsaussage

Krippe

Bedarf kann gedeckt werden

Kindergarten

Bedarf kann gedeckt werden

Hort

Bedarf kann nur unter Vorbehalt der Genehmigung durch das Landesjugendamt nach §§ 45,47 SGB VIII für 2022/2023 gedeckt werden
Schülerzahlen (2022/2023: 93 Schüler/Innen, voraussichtlich 2023/2024: 100 Schüler/Innen und 2024/2025: 105 Schüler/Innen
[Die Inanspruchnahme der Hortplätze liegt 2022/2023 in der Gemeinde Großweitzschen bei 91 %]

... aus Sicht der Gemeinde

Im Vergleich zum Vorjahr (30.01.2021) sind die wohnhaften Kinder im Alter 0-10,5 Jahren in der Gemeinde Großweitzschen zurückgegangen. Bis zum Ende des Planungszeitraumes wird wieder von einem Anstieg der wohnhaften Kinder ausgegangen. Im OT Westewitz wurde ein neues Wohngebiet erschlossen.

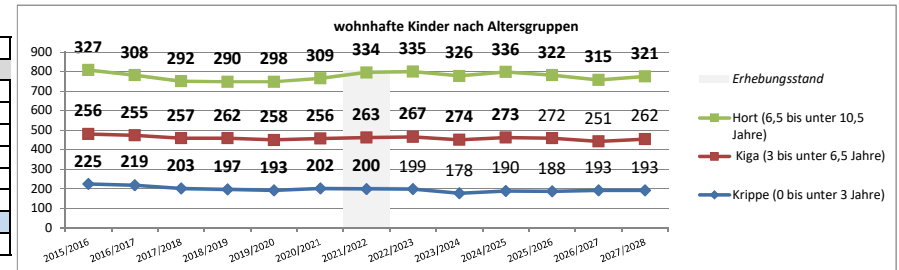
Die Krippen- und Kindergartenplätze werden anhand der Entwicklung der wohnhaften Kinder einschließlich dem Wanderungssaldo geplant. Die Hortplanung erfolgt auf der Grundlage der voraussichtlichen Schülerzahlen. Ab dem Schuljahr 2023/24 ist von weiter steigenden Schülerzahlen auszugehen. Es ist eine Kapazitätserweiterung der Hortplätze durch Nutzung eines weiteren Hortraumes in der Grundschule vorgesehen. Unter dem Vorbehalt der Genehmigung durch das Landesjugendamt nach §§ 45, 47 SGB VIII kann der Bedarf an Hortplätzen damit gedeckt werden.

Die Betreuungsplätze in der Kita "Wirbelwind" werden auch von Fremdgemeindekindern in Anspruch genommen, so dass die Plätze über den Versorgungsgrad für Fremdgemeindekinder zur Verfügung stehen.

* betriebene (u. geplante) Plätze = Anpassung verfügbarer Plätze innerhalb der Betriebserlaubnis (BE) an die tatsächlichen Gegebenheiten (z. B. Reduzierung aufgrund belegter Integrativplätze) und an die mit den Kommunen abgestimmten Bedarfe

Hainichen

Stand 30.06.2022				
wohnhafte Kinder (0 bis 10,5 J.)	Gesamt	Krippe	Kiga	Hort
797	200	263	334	
Kapazität lt. BE	665	113	286	266
betrieene Plätze	650	105	281	264
betreute Kinder	606	93	265	248
Wanderungssaldo 1.4.2022	-10	-9	-4	3
Auslastung (betreute Kinder/betrieene Plätze)	93,2%	88,6%	94,3%	93,9%
Versorgungsgrad (betrieene Plätze/whft. Kinder)	81,6%	52,5%	106,8%	79,0%
Betreuungsquotient (betreute Kinder/whft. Kinder)	76,0%	46,5%	100,8%	74,3%



Einrichtung / Tagespflege	Anschrift	Träger	Aufnahmealter	Ausnahmen	geplante Änderungen	Kapazität lt. BE zum 30.06.2022					Kapazität lt. BE zum 01.01.2023				
						Krippe	Kiga	Hort	Gesamt	dar. KmB	Krippe	Kiga	Hort	Gesamt	dar. KmB
DRK Hort "AlberTina" *	Gellertstraße 2	DRK KV Döbeln-Hainichen e. V.	Schuleintritt					266	266	10			266	266	10
DRK Kita "Storchennest" *	Ottendorfer Hang 7-9	DRK KV Döbeln-Hainichen e. V.	Ende MuSchu	max. +8 KK von Mai bis August innerhalb Gesamtkap. mgl.		72	156		228	18	72	156		228	18
Christliche Kita "Springbrunnen"	Berthelsdorfer Straße 7	Springbrunnen e. V. Hainichen	ab 2. Lbj.			10	41		51	3	10	41		51	3
Kita "Villa Zwergenland"	Bahnhofstraße 16	Volksolidarität RV Döbeln e. V.	ab 1. Lbj.	12 Kinder vor Vollendg. 2. Lbj.	Planung geringere Kapazitäten	26	89		115	6	26	89		115	6
KTP A. Rühle	Albertstraße 13		Ende MuSchu		Beendigung der Kindertagespflege zum 31.12.2022	5			5						
						113	286	266	665	37	108	286	266	660	37

Bestand 2021/2022	betrieene Plätze* 30.06.2022					Belegung 30.06.2022					Auslastung 30.06.2022 (Belegung/betrieene Plätze)				
	Krippe	Kiga	Hort	Gesamt	dar. KmB	Krippe	Kiga	Hort	Gesamt	dar. KmB	Krippe	Kiga	Hort	Gesamt	dar. KmB
DRK Hort "AlberTina" (Grundschule "Eduard Feldner" 312 Schüler/Inneh)			264	264	2			248	248	2			93,9	93,9	
DRK Kita "Storchennest" *	64	151		215	13	57	151		208	13	89,1	100,0		96,7	
Christliche Kita "Springbrunnen"	10	41		51	2	5	40		45	2	50,0	97,6		88,2	
Kita "Villa Zwergenland"	26	89		115		26	74		100		100,0	83,1		87,0	
KTP A. Rühle	5			5		5			5		100,0			100,0	
	105	281	264	650	17	93	265	248	606	17	88,6	94,3	93,9	93,2	

Planung	betrieene Plätze* 2022/2023					geplante Plätze* 2023/2024					geplante Plätze* 2024/2025				
	Krippe	Kiga	Hort	Gesamt	dar. KmB	Krippe	Kiga	Hort	Gesamt	dar. KmB	Krippe	Kiga	Hort	Gesamt	dar. KmB
DRK Hort "AlberTina" *			262	262	4			256	256	10			256	256	10
DRK Kita "Storchennest" *	64	156		220	16	64	156		220	16	64	156		220	16
Christliche Kita "Springbrunnen"	7	44		51	3	6	45		51	3	7	44		51	3
Kita "Villa Zwergenland"	26	75		101	6	26	78		104	6	26	80		106	6
Kapazität	97	275	262	634	29	96	279	256	631	35	97	280	256	633	35
wohnhafte Kinder	199	267	335	801		178	274	326	778		190	273	336	798	
Versorgungsgrad	48,7	103,0	78,3	79,2		53,9	101,8	78,5	81,1		51,1	102,8	76,3	79,3	
Fehlbedarf (-) / Überkapazität	-3	6	5			7	4	2			2	6	-4		
Versorgungsgrad Krippe 50%; Kiga 100%; Hort 77%															

Planungsaussage

- Krippe**
Bedarf kann knapp gedeckt werden
[Verringerung des Versorgungsgrades aufgrund der Inanspruchnahme und dem Wanderungssaldo]
- Kindergarten**
Bedarf kann gedeckt werden
[Verringerung des Versorgungsgrades aufgrund der Inanspruchnahme und dem Wanderungssaldo]
- Hort**
Bedarf kann voraussichtlich im Planungsjahr 2024/2025 nicht gedeckt werden
Schülerzahlen (2022/2023: 315 Schüler/Innen, voraussichtlich 2023/2024: 303 Schüler/Innen und 2024/2025: 317 Schüler/Innen)
[Die Inanspruchnahme der Hortplätze liegt im Planungsjahr 2022/2023 bei 77 % der wohnhaften Kinder]

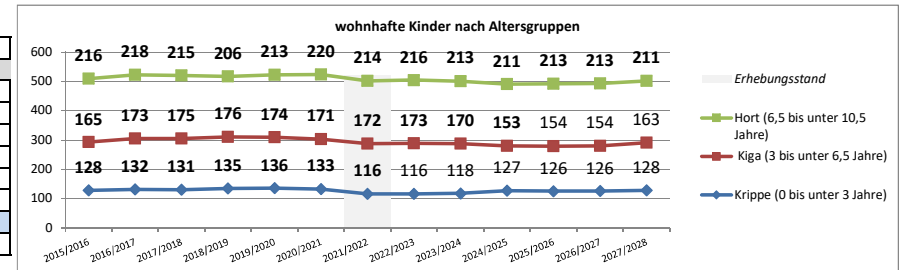
... aus Sicht der Stadt

Die wohnhaften Kinder sind im Vergleich zum Vorjahr in der Stadt Hainichen gestiegen, insbesondere war ein starker Anstieg von wohnhaften Kindern im Hortalter zu verzeichnen.
Bis zum Ende des Planungszeitraumes ist mit einer relativ stabilen Entwicklung der wohnhaften Kinder auszugehen.
Die Krippen- und Kindergartenplätze werden anhand der Entwicklung der wohnhaften Kinder einschließlich dem Wanderungssaldo geplant. Aufgrund des Wanderungssaldo ist in der Krippe eine Versorgungsgrad von 50 % und im Kindergarten ein Versorgungsgrad von 100 % in der Stadt Hainichen ausreichend.
Die Hortplanung erfolgt auf der Grundlage der voraussichtlichen Schülerzahlen. In der Stadt Hainichen nehmen etwa 82 % der Schüler/Innen ein Hortangebot in Anspruch.
Die Kindertagespflege von Frau Rühle wurde zum 31.12.2022 eingestellt.

* betrieene (u. geplante) Plätze = Anpassung verfügbarer Plätze innerhalb der Betriebserlaubnis (BE) an die tatsächlichen Gegebenheiten (z. B. Reduzierung aufgrund belegter Integrativplätze) und an die mit den Kommunen abgestimmten Bedarfe

Halsbrücke

Stand 30.06.2022				
	Gesamt	Krippe	Kiga	Hort
wohnhafte Kinder (0 bis 10,5 J.)	502	116	172	214
Kapazität lt. BE	517	132	194	191
betrieene Plätze	509	109	210	190
betreute Kinder	449	71	207	171
Wanderungssaldo 1.4.2022	-4	2	9	-15
Auslastung (betreute Kinder/betriebene Plätze)	88,2%	65,1%	98,6%	90,0%
Versorgungsgrad (betrieene Plätze/whft. Kinder)	101,4%	94,0%	122,1%	88,8%
Betreuungsquotient (betreute Kinder/whft. Kinder)	89,4%	61,2%	120,3%	79,9%



Einrichtung / Tagespflege	Anschrift	Träger	Aufnahmealter	Ausnahmen	geplante Änderungen	Kapazität lt. BE zum 30.06.2022					Kapazität lt. BE zum 01.01.2023				
						Krippe	Kiga	Hort	Gesamt	dar. KmB	Krippe	Kiga	Hort	Gesamt	dar. KmB
DKSB Kita "Wirbelwind" *	Bergmannsruh 21	Der Kinderschutzbund RV Freiberg e. V.	ab 1. Lbj.		Änderung der Betriebserlaubnis nach erfolgten Umbaumaßnahmen mit 80 Betreuungsplätzen, davon 10 Krippen-, 70 Kindergarten- und 8 Integrationsplätze	20	60	92	172	8	20	60	92	172	8
DKSB Hort "Wirbelsturm" *	Am Schulberg 10a	Der Kinderschutzbund RV Freiberg e. V.	Schuleintritt		Inbetriebnahme Hortneubau "Wirbelsturm" zum 20.03.2023										
DKSB Kita "Waldwichte!" Tuttendorf *	Freiberger Straße 43	Der Kinderschutzbund RV Freiberg e. V.	ab 1. Lbj.	max 3 KK u1 mgl.		26	44		70	4	26	44		70	4
DKSB Kita "Sonnenuhr" Conradsdorf *	Alte Dresdener Straße 57	Der Kinderschutzbund RV Freiberg e. V.	ab 1. Lbj.	2 I-Pl., bis 3 Jahre mgl.		30			30	2	30			30	2
Kita "Koboldnest Niederschöna" *	Untere Dorfstraße 4a	Kinderland am Tharandter Wald e. V. Niederschöna	ab 1. Lbj.			29	71		100	4	29	71		100	4
Kita "Koboldnest Niederschöna - Außenstelle Krippe"	Untere Dorfstraße 1a	Kinderland am Tharandter Wald e. V. Niederschöna	ab 1. Lbj.			12			12		12			12	
Kita "Koboldnest Niederschöna - Außenstelle Vorschule"	Untere Dorfstraße 1	Kinderland am Tharandter Wald e. V. Niederschöna	ab 3. Lbj.	BE befristet bis 31.08.2023	Verlängerung der Betriebserlaubnis für die nächsten 2 Jahre geplant		19		19			19		19	
Hort "Kinderinsel Niederschöna" *	Schulgasse 1	Kinderland am Tharandter Wald e. V. Niederschöna	Schuleintritt	Ausnahmegenehmigung für 101 Hortplätze bis Ende Schuljahr 2022/2023	Erweiterung der Hortkapazität ab 2023/24 für einen befristeten Zeitraum			99	99	4			101	101	4
KTP "Krümelherberge" M. Römmler	Am Berg 9		Ende MuSchu			5			5		5			5	
KTP "Anja's Zwergenland" A. Mey	Gasse 32a OT Hetzdorf		ab 1. Lbj.			5			5		5			5	
KTP M. Weiß	Ahornweg 2, OT Tuttendorf		Ende MuSchu		Schließung der Tagespflegestelle am 01.07.2023	5			5		5			5	
						132	194	191	517	22	132	194	193	519	22

Bestand 2021/2022	betrieene Plätze * 30.06.2022					Belegung 30.06.2022					Auslastung 30.06.2022 (Belegung/betriebene Plätze)				
	Krippe	Kiga	Hort	Gesamt	dar. KmB	Krippe	Kiga	Hort	Gesamt	dar. KmB	Krippe	Kiga	Hort	Gesamt	dar. KmB
DKSB Kita "Wirbelwind" * [Grundschule Halsbrücke: 95 Schüler/Innen]	17	58	91	166	6		58	80	138	6		100,0	87,9	83,1	
DKSB Kita "Waldwichte!" Tuttendorf *	12	57		69	1	3	57		60	1	25,0	100,0		87,0	
DKSB Kita "Sonnenuhr" Conradsdorf *	30			30		30			30		100,0			100,0	
Kita "Koboldnest Niederschöna" *	23	76		99	1	17	76		93	1	73,9	100,0		93,9	
Kita "Koboldnest Niederschöna - Außenstelle Krippe"	12			12		8			8		66,7			66,7	
Kita "Koboldnest Niederschöna - Außenstelle Vorschule"		19		19			16		16			84,2		84,2	
Hort "Kinderinsel Niederschöna" *			99	99				91	91					91,9	
KTP "Krümelherberge" M. Römmler	5			5		5			5		100,0			100,0	
KTP "Anja's Zwergenland" A. Mey	5			5		3			3		60,0			60,0	
KTP M. Weiß	5			5		5			5		100,0			100,0	
109 210 190 509 8 71 207 171 449 8 65,1 98,6 90,0 88,2															

* betriebene (u. geplante) Plätze = Anpassung verfügbarer Plätze innerhalb der Betriebserlaubnis (BE) an die tatsächlichen Gegebenheiten (z. B. Reduzierung aufgrund belegter Integrationsplätze) und an die mit den Kommunen abgestimmten Bedarfe

Planung	betriebe Plätze* 2022/2023					geplante Plätze* 2023/2024					geplante Plätze* 2024/2025				
	Krippe	Kiga	Hort	Gesamt	dar. KmB	Krippe	Kiga	Hort	Gesamt	dar. KmB	Krippe	Kiga	Hort	Gesamt	dar. KmB
DKSB Kita "Wirbelwind" *	10	64		74	6	10	62		72	8	10	62		72	8
DKSB Hort "Wirbelsturm" *			90	90	3			92	92	3			92	92	3
DKSB Kita "Waldwichtel" Tuttendorf *	1	68		69	1	1	68		69	1	5	63		68	2
DKSB Kita "Sonnenuhr" Conradsdorf *	30			30		28			28	2	28			28	2
Kita "Koboldnest Niederschöna" *	28	69		97	3	28	68		96	4	28	68		96	4
Kita "Koboldnest Niederschöna - Außenstelle Krippe"	12			12		12			12		12			12	
Kita "Koboldnest Niederschöna - Außenstelle Vorschule"		16		16			16		16			16		16	
Hort "Kinderinsel Niederschöna" *			101	101				108	108				108	108	
KTP "Krümelherberge" M. Römmler	5			5		5			5		5			5	
KTP "Anja's Zwergenland" A. Mey	5			5		5			5		5			5	
KTP M. Weiß	5			5											
Kapazität	96	217	191	504	13	89	214	200	503	18	93	209	200	502	19
wohnhafte Kinder	116	173	216	505		118	170	213	501		127	153	211	491	
Versorgungsgrad	82,8	125,4	88,4	99,8		75,4	125,9	93,9	100,4		73,2	136,6	95,0	102,3	
Fehlbedarf (-) / Überkapazität															
Versorgungsgrad Krippe 60%; Kiga 112%; Hort 87%-93%	26	23	2			18	24	2			17	38	4		

Planungsaussage

Krippe

Bedarf kann gedeckt werden

Kindergarten

Bedarf kann durch Belegungssteuerung gedeckt werden

Hort

Bedarf kann in Niederschöna nur unter den Voraussetzungen der Genehmigung nach §§ 45, 47 SGB VIII durch das Landesjugendamt gedeckt werden

Schülerzahlen (2022/2023: 194 Schüler/Innen, voraussichtlich 2023/2024: 203 Schüler/Innen und 2024/2025: 201 Schüler/Innen

[Die Inanspruchnahme der Hortplätze liegt 2022/2023 in der Gemeinde Halsbrücke bei 87 %]

... aus Sicht der Gemeinde

Im Vergleich zum Vorjahr (Stichtag 30.06.2021) sind die wohnhaften Kinder in der Gemeinde Halsbrücke insgesamt zurückgegangen.

Bis zum Ende des Planungszeitraumes ist von einem leichten Rückgang der wohnhaften Kinder auszugehen.

Die Gemeinde plant einen weiteren Eigenheimstandort mit 26 Eigenheimen am Sportplatz in Halsbrücke. Es ist mit weiteren Zuzügen in die Gemeinde Halsbrücke zu rechnen.

Im I. Quartal 2023 ist der Hort "Wirbelsturm" am Standort der Grundschule in Halsbrücke in Betrieb genommen worden. Es können in dieser Einrichtung 95 Hortplätze einschließlich 4 Integrativplätze angeboten werden.

Nach Auszug der Hortkinder aus der Kita "Wirbelwind" werden nach erfolgten Umbaumaßnahmen künftig 80 Betreuungsplätze angeboten, davon 10 Krippen-, 70 Kindergarten- und 8 Integrationsplätze.

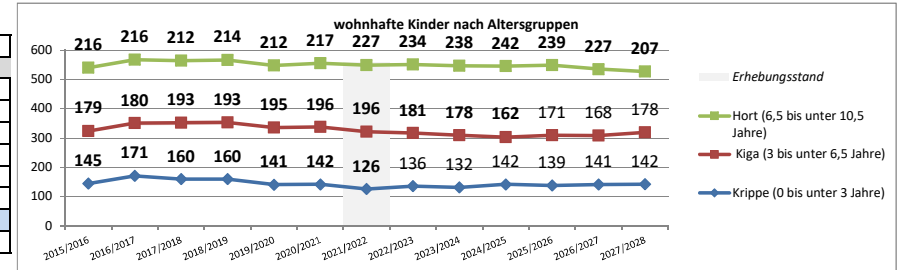
Am Hort "Kinderinsel" in Niederschöna ist aufgrund der steigenden Schülerzahlen eine befristete Erweiterung der Hortkapazität ab dem Schuljahr 2023/24 notwendig.

Die Kindertagespflegeperson Frau Weiß wird zum 30.06.2023 ihre Tätigkeit einstellen.

Die Betreuungsplätze über den Bedarf für die wohnhaften Kinder, werden für Kinder aus Fremdgemeinden zur Verfügung gestellt.

Hartha

Stand 30.06.2022				
wohnhafte Kinder (0 bis 10,5 J.)	Gesamt	Krippe	Kiga	Hort
Kapazität lt. BE	549	126	196	227
betriebe Plätze	541	103	225	213
betreute Kinder	533	97	221	215
Wanderungssaldo 1.4.2022	453	56	212	185
Auslastung (betreute Kinder/betriebene Plätze)	-16	-3	-14	1
Versorgungsgrad (betriebe Plätze/whft. Kinder)	85,0%	57,7%	95,9%	86,0%
Betreuungsquotient (betreute Kinder/whft. Kinder)	97,1%	77,0%	112,8%	94,7%
	82,5%	44,4%	108,2%	81,5%



Einrichtung / Tagespflege	Anschrift	Träger	Aufnahmealter	Ausnahmen	geplante Änderungen	Kapazität lt. BE zum 30.06.2022					Kapazität lt. BE zum 01.01.2023				
						Krippe	Kiga	Hort	Gesamt	dar. KmB	Krippe	Kiga	Hort	Gesamt	dar. KmB
Kita "Krümelburg Gersdorf"	Kirchberg 5	Stadt Hartha	ab 1. Lbj.	KG und Hort flexibel		28	50	41	119		28	50	41	119	
AWO Kita "Villa Kunterbunt" *	Dresdner Straße 84a	AWO Kinderwelt gGmbH	Ende MuSchu			16	46	25	87	6	16	46	25	87	6
Kita "Kinderhaus Hartha" *	Straße der Jugend 79	Kinderhaus Hartha e. V.	Ende MuSchu		Planung geringere Kapazitäten	47	112	27	186	12	47	112	27	186	12
Hort "Sonnenschein"	Pestalozzistr. 27	Kindervereinigung Leipzig e. V.	Schuleintritt					120	120				120	120	
Kita "Pustelblume Wendishain" *	Wendishain 36a	Kindervereinigung Leipzig e. V.	ab 1. Lbj.			12	17		29	3	12	17		29	3
						103	225	213	541	21	103	225	213	541	21

Bestand 2021/2022

	betriebe Plätze* 30.06.2022					Belegung 30.06.2022					Auslastung 30.06.2022 (Belegung/betriebene Plätze)				
	Krippe	Kiga	Hort	Gesamt	dar. KmB	Krippe	Kiga	Hort	Gesamt	dar. KmB	Krippe	Kiga	Hort	Gesamt	dar. KmB
Kita "Krümelburg Gersdorf" [Grundschule Gersdorf: 47 Schüler/Innen]	23	53	43	119		10	53	43	106		43,5	100,0	100,0	89,1	
AWO Kita "Villa Kunterbunt" *	16	45	25	86	1	15	37	23	75	1	93,8	82,2	92,0	87,2	
Kita "Kinderhaus Hartha" *	47	106	27	180	6	23	105	12	140	6	48,9	99,1	44,4	77,8	
Hort "Sonnenschein" [Pestalozzi-Grundschule Hartha: 164 Schüler/Innen]			120	120				107	107				89,2	89,2	
Kita "Pustelblume Wendishain" *	11	17		28	1	8	17		25	1	72,7	100,0		89,3	
	97	221	215	533	8	56	212	185	453	8	57,7	95,9	86,0	85,0	

Planung

	betriebe Plätze* 2022/2023					geplante Plätze* 2023/2024					geplante Plätze* 2024/2025				
	Krippe	Kiga	Hort	Gesamt	dar. KmB	Krippe	Kiga	Hort	Gesamt	dar. KmB	Krippe	Kiga	Hort	Gesamt	dar. KmB
Kita "Krümelburg Gersdorf"	19	53	47	119		19	52	48	119		21	50	48	119	
AWO Kita "Villa Kunterbunt" *	16	43	25	84	3	16	43	25	84	3	16	43	25	84	3
Kita "Kinderhaus Hartha" *	40	110		150	9	40	110	15	165	10	40	90	15	150	10
Hort "Sonnenschein"			120	120				120	120				120	120	
Kita "Pustelblume Wendishain" *	12	16		28	1	12	15		27	2	12	15		27	2
Kapazität	87	222	192	501	13	87	220	208	515	15	89	198	208	500	15
wohnhafte Kinder	136	181	234	551		132	178	238	547		142	162	242	545	
Versorgungsgrad	64,0	122,7	82,1	90,9		65,9	123,9	87,6	94,1		62,7	122,6	86,1	91,7	
Fehlbedarf (-) / Überkapazität	12	19	0			14	21	5			11	17	3		
Versorgungsgrad Krippe 55%; Kiga 112%; Hort 82%-85%															

Planungsaussage

Krippe

Bedarf kann gedeckt werden
[Verringerung des Versorgungsgrades aufgrund der Inanspruchnahmequote und Wanderungssaldo]

Kindergarten

Bedarf kann gedeckt werden

Hort

Bedarf kann gedeckt werden
Schülerzahlen (2022/2023: 224 Schüler/Innen, voraussichtlich 2023/2024: 228 Schüler/Innen und 2024/2025: 237 Schüler/Innen)
[Die Inanspruchnahme der Hortplätze liegt 2022/2023 in der Stadt Hartha bei 82 %]

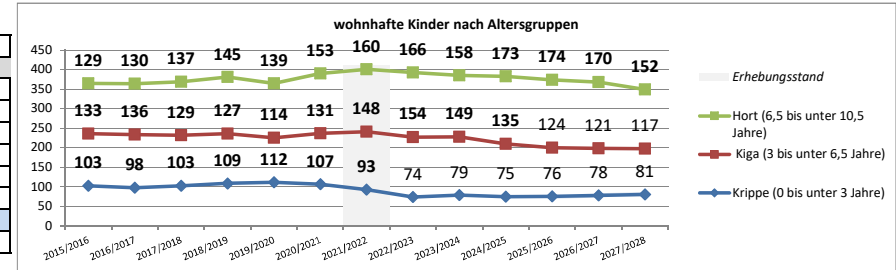
... aus Sicht der Stadt

Im Vergleich zum Vorjahr (30.06.2021) sind die wohnhaften Kinder im Alter 0-10,5 Jahren leicht zurückgegangen. Bis zum Ende des Planungszeitraumes wird von einer konstanten Entwicklung ausgegangen, wobei die wohnhaften Kinder im Kindergartenalter sinken, die wohnhaften Kinder im Hortalter steigen und bei den unter 3-jährigen wieder ein Anstieg prognostiziert wird. Die Krippen- und Kindergartenplätze werden anhand der Entwicklung der wohnhaften Kinder einschließlich dem Wanderungssaldo geplant. Die Hortplanung erfolgt auf der Grundlage der voraussichtlichen Schülerzahlen. Bei steigenden Schülerzahlen an der Pestalozzi-Grundschule in Hartha können bei Bedarf Hortplätze in der Kita "Kinderhaus Hartha" in Anspruch genommen werden.

* betriebene (u. geplante) Plätze = Anpassung verfügbarer Plätze innerhalb der Betriebserlaubnis (BE) an die tatsächlichen Gegebenheiten (z. B. Reduzierung aufgrund belegter Integrativplätze) und an die mit den Kommunen abgestimmten Bedarfe

Hartmannsdorf

Stand 30.06.2022				
	Gesamt	Krippe	Kiga	Hort
wohnhafte Kinder (0 bis 10,5 J.)	401	93	148	160
Kapazität lt. BE	426	100	176	150
betrieene Plätze	415	78	187	150
betreute Kinder	378	57	184	137
Wanderungssaldo 1.4.2022	30	14	16	0
Auslastung (betreute Kinder/betriebene Plätze)	91,1%	73,1%	98,4%	91,3%
Versorgungsgrad (betrieene Plätze/whft. Kinder)	103,5%	83,9%	126,4%	93,8%
Betreuungsquotient (betreute Kinder/whft. Kinder)	94,3%	61,3%	124,3%	85,6%



Einrichtung / Tagespflege	Anschrift	Träger	Aufnahmealter	Ausnahmen	geplante Änderungen	Kapazität lt. BE zum 30.06.2022					Kapazität lt. BE zum 01.01.2023					
						Krippe	Kiga	Hort	Gesamt	dar. KmB	Krippe	Kiga	Hort	Gesamt	dar. KmB	
Kita "Hartmannsdorfer Crazy Kids" - Haus I	Friedrichstraße 8a	Freundeskreis "Indira Gandhi" e.V. Chemnitz	Schuleintritt	ab Vollendung 5. Lbj.	Aufnahme von 10 Kindern ab Vollendung 5. Lbj. befristet bis 31.08.2022		10	150	160	3				150	150	3
Kita "Hartmannsdorfer Crazy Kids" - Haus II	Schulstraße 1a	Freundeskreis "Indira Gandhi" e.V. Chemnitz	ab 3. Lbj.				36		36	3			36		36	3
Kita "Sonnenschein" *	Kirchfeld 1a	Freundeskreis "Indira Gandhi" e.V. Chemnitz	ab 1. Lbj.				70	90	160	6	70	90		160	6	
Kita "Kinderhaus Weltenbaum"	Ernst-Lässig-Straße 5a	PRO PUERITIA HARTMANNSDORF	ab 1. Lbj.	ab 6. Lebensmonat mgl.	Es werden 60 Plätze betrieben.	30	40	70			30	40		70		
						100	176	150	426	12	100	166	150	416	12	

Bestand 2021/2022

	betrieene Plätze* 30.06.2022					Belegung 30.06.2022					Auslastung 30.06.2022 (Belegung/betriebene Plätze)				
	Krippe	Kiga	Hort	Gesamt	dar. KmB	Krippe	Kiga	Hort	Gesamt	dar. KmB	Krippe	Kiga	Hort	Gesamt	dar. KmB
Kita "Hartmannsdorfer Crazy Kids" - Haus I (Grundschule Hartmannsdorf: 150 Schüler/innen)		10	150	160			10	137	147			100,0	91,3	91,9	
Kita "Hartmannsdorfer Crazy Kids" - Haus II		36		36			33		33			91,7		91,7	
Kita "Sonnenschein" *	62	97		159	1	42	97		139	1	67,7	100,0		87,4	
Kita "Kinderhaus Weltenbaum"	16	44		60		15	44		59		93,8	100,0		98,3	
	78	187	150	415	1	57	184	137	378	1	73,1	98,4	91,3	91,1	

Planung

	betrieene Plätze* 2022/2023					geplante Plätze* 2023/2024					geplante Plätze* 2024/2025				
	Krippe	Kiga	Hort	Gesamt	dar. KmB	Krippe	Kiga	Hort	Gesamt	dar. KmB	Krippe	Kiga	Hort	Gesamt	dar. KmB
Kita "Hartmannsdorfer Crazy Kids" - Haus I			150	150				150	150				175	175	
Kita "Hartmannsdorfer Crazy Kids" - Haus II		36		36			36		36			36		36	
Kita "Sonnenschein" *	54	105		159	1	52	105		157	3	52	105		157	3
Kita "Kinderhaus Weltenbaum"	18	42		60		20	40		60		20	40		60	
Kapazität	72	183	150	405	1	72	181	150	403	3	72	181	175	428	3
wohnhafte Kinder	74	154	166	394		79	149	158	386		75	135	173	383	
Versorgungsgrad	97,3	118,8	90,4	102,8		91,1	121,5	94,9	104,4		96,0	134,1	101,2	111,7	
Fehlbedarf (-) / Überkapazität Versorgungsgrad Krippe 60%; Kiga 112%; Hort 87%-94%	28	11	7			25	14	6			27	30	14		

Planungsaussage

Krippe

Bedarf kann gedeckt werden
[Die Plätze über dem Versorgungsgrad werden von Kindern aus Fremdgemeinden in Anspruch genommen]

Kindergarten

Bedarf kann durch Belegungssteuerung gedeckt werden
[Die Plätze über dem Versorgungsgrad werden von Kindern aus Fremdgemeinden in Anspruch genommen]

Hort

Bedarf kann im Planungsjahr 2024/2025 unter dem Vorbehalt der Genehmigung durch das Landesjugendamt nach §§ 45, 47 SGB VIII gedeckt werden
Schülerzahlen (2022/2023: 166 Schüler/Innen, voraussichtlich 2023/2024: 158 Schüler/Innen und 2024/2025: 173 Schüler/Innen)
[Die Inanspruchnahme der Hortplätze liegt 2022/2023 in der Gemeinde Hartmannsdorf bei 87 %]

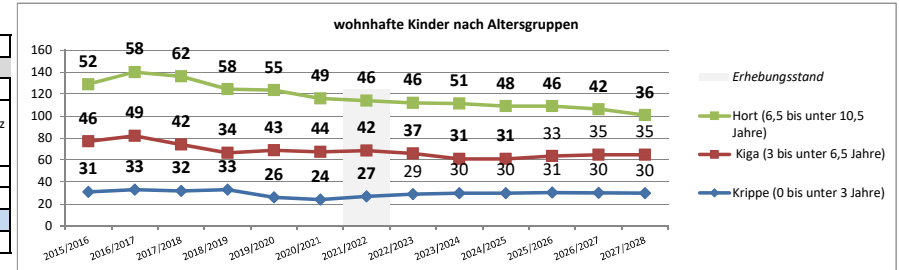
... aus Sicht der Gemeinde

Im Vergleich zum Vorjahr (Stichtag 30.06.2021) sind die wohnhaften Kinder in der Gemeinde Hartmannsdorf insgesamt gestiegen. Aufgrund von Geburtenrückgängen sinken die wohnhaften Kinder unter 3 Jahren. Bis zum Ende des Planungszeitraumes ist auch von einem Rückgang der wohnhaften Kinder im Kindergartenalter auszugehen. Die wohnhaften Kinder im Hortalter werden jedoch im Planungszeitraum steigen. Aufgrund des altersstarken Jahrganges 2018/2019 werden die Betreuungsplätze im Haus II der Kita "Hartmannsdorfer Crazy Kids" nicht ausreichend sein. Für das Planjahr 2024/2025 wird die Betreuung einer Kindergartengruppe ab dem 5. Lebensjahr im Haus I geprüft. Ab dem Planjahr 2024/2025 ist mit steigenden Schülerzahlen zu rechnen. Die Hortkapazitäten werden nicht ausreichend sein. Die Gemeinde Hartmannsdorf und der Träger der Einrichtung prüfen die Möglichkeiten einer vorübergehenden Kapazitätserweiterung im Hort. Ab dem 01.01.2024 möchte der Träger insgesamt 175 Betreuungsplätze in der Kita "Hartmannsdorfer Crazy Kids" - Haus 1 - anbieten. Die über den für wohnhafte Kinder erforderlichen Versorgungsgrad angebotenen Plätze werden für Kinder zur Verfügung gestellt, die am Arbeitsort der Eltern betreut werden sollen. In der Kita "Kinderhaus Weltenbaum" werden sowohl wohnhafte Kinder als auch Kinder der Mitarbeiterinnen und Mitarbeiter der KOMSA-Unternehmensgruppe betreut.

* betriebene (u. geplante) Plätze = Anpassung verfügbarer Plätze innerhalb der Betriebserlaubnis (BE) an die tatsächlichen Gegebenheiten (z. B. Reduzierung aufgrund belegter Integrativplätze) und an die mit den Kommunen abgestimmten Bedarfe

Königsfeld

Stand 30.06.2022				
wohnhafte Kinder (0 bis 10,5 J.)	Gesamt	Krippe	Kiga	Hort
	69	27	42	[46]
Kapazität lt. BE	100	30	70	wird in Rochlitz geplant
betriebe Plätze	96	29	67	
betreute Kinder	83	23	60	
Wanderungssaldo 1.4.2022	-19	11	14	-44
Auslastung (betreute Kinder/betriebene Plätze)	86,5%	79,3%	89,6%	
Versorgungsgrad (betriebe Plätze/whft. Kinder)	139,1%	107,4%	159,5%	
Betreuungsquotient (betreute Kinder/whft. Kinder)	120,3%	85,2%	142,9%	



Einrichtung / Tagespflege	Anschrift	Träger	Aufnahmealter	Ausnahmen	geplante Änderungen	Kapazität lt. BE zum 30.06.2022				Kapazität lt. BE zum 01.01.2023					
						Krippe	Kiga	Hort	Gesamt	dar. KmB	Krippe	Kiga	Hort	Gesamt	dar. KmB
DRK Kita "Hüttenzwerge Schwarzbach" *	Schulstraße 8	DRK KV Freiberg-Rochlitz e. V.	Ende MuSchu			10	20		30	3	10	20		30	3
DRK Kita "Wirbelwind" *	Schulstraße 6	DRK KV Freiberg-Rochlitz e. V.	ab 1. Lbj.	max. 16 KK u2 mgl.		20	50		70	6	20	50		70	6
						30	70		100	9	30	70		100	9

Bestand 2021/2022	betriebe Plätze* 30.06.2022				Belegung 30.06.2022				Auslastung 30.06.2022 (Belegung/betriebene Plätze)						
	Krippe	Kiga	Hort	Gesamt	dar. KmB	Krippe	Kiga	Hort	Gesamt	dar. KmB	Krippe	Kiga	Hort	Gesamt	dar. KmB
DRK Kita "Hüttenzwerge Schwarzbach" *	9	20		29	1	9	20		29	1	100,0	100,0		100,0	
DRK Kita "Wirbelwind" *	20	47		67	3	14	40		54	3	70,0	85,1		80,6	
	29	67		96	4	23	60		83	4	79,3	89,6		86,5	

Planung	betriebe Plätze* 2022/2023				geplante Plätze* 2023/2024				geplante Plätze* 2024/2025						
	Krippe	Kiga	Hort	Gesamt	dar. KmB	Krippe	Kiga	Hort	Gesamt	dar. KmB	Krippe	Kiga	Hort	Gesamt	dar. KmB
DRK Kita "Hüttenzwerge Schwarzbach" *	9	19		28	2	9	18		27	3	9	18		27	3
DRK Kita "Wirbelwind" *	20	44		64	6	20	44		64	6	20	44		64	6
Kapazität	29	63	0	92	8	29	62	0	91	9	29	62	0	91	9
wohnhafte Kinder	29	37	[46]	66		30	31	[51]	61		30	31	[48]	61	
Versorgungsgrad	100,0	170,3		139,4		96,7	200,0		149,2		96,7	200,0		149,2	
Fehlbedarf (-) / Überkapazität	12	22				11	27				11	27			
Versorgungsgrad Krippe 60%; Kiga 112%															

Planungsaussage

Krippe

Bedarf kann gedeckt werden

Kindergarten

Bedarf kann gedeckt werden

Hort

Hortbetreuung wird am Grundschulstandort Rochlitz gewährleistet und dort geplant

... aus Sicht der Gemeinde

Die über den für wohnhafte Kinder erforderlichen Versorgungsgrad angebotenen Plätze werden für auswärtige Familien zur Verfügung gestellt.

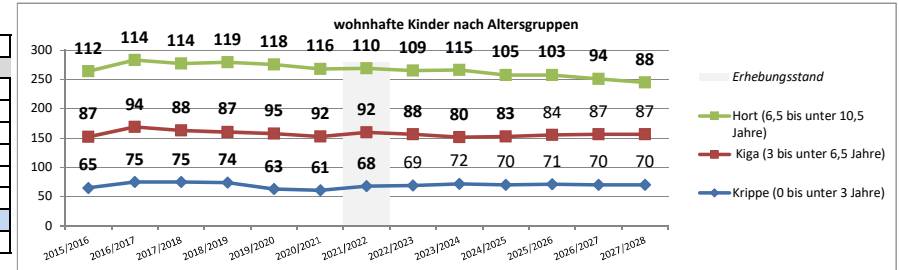
Im Vergleich zum Vorjahr (Stichtag 30.06.2021) sind die wohnhaften Kinder in der Gemeinde Königsfeld zwischen 0 und 10,5 Jahren insgesamt konstant geblieben. Bis zum Ende des Planungszeitraumes wird von einer konstanten Entwicklung ausgegangen.

Die Krippen- und Kindergartenplätze werden anhand der Entwicklung der wohnhaften Kinder einschließlich dem Wanderungssaldo geplant.

* betriebene (u. geplante) Plätze = Anpassung verfügbarer Plätze innerhalb der Betriebserlaubnis (BE) an die tatsächlichen Gegebenheiten (z. B. Reduzierung aufgrund belegter Integrativplätze) und an die mit den Kommunen abgestimmten Bedarfe

Königshain-Wiederau

Stand 30.06.2022				
wohnhafte Kinder (0 bis 10,5 J.)	Gesamt	Krippe	Kiga	Hort
	270	68	92	110
Kapazität lt. BE	254	50	109	95
betriebe Plätze	254	44	115	95
betreute Kinder	217	29	109	79
Wanderungssaldo 1.4.2022	-2	1	5	-8
Auslastung (betreute Kinder/betriebene Plätze)	85,4%	65,9%	94,8%	83,2%
Versorgungsgrad (betriebe Plätze/whft. Kinder)	94,1%	64,7%	125,0%	86,4%
Betreuungsquotient (betreute Kinder/whft. Kinder)	80,4%	42,6%	118,5%	71,8%



Einrichtung / Tagespflege	Anschrift	Träger	Aufnahmealter	Ausnahmen	geplante Änderungen	Kapazität lt. BE zum 30.06.2022					Kapazität lt. BE zum 01.01.2023				
						Krippe	Kiga	Hort	Gesamt	dar. KmB	Krippe	Kiga	Hort	Gesamt	dar. KmB
JUH Kita "Knirpsenland"	Dorfstraße 124	Johanner-Unfallhilfe e.V.	ab 1. Lbj.			20	40		60		20	40		60	
Integrative JUH Kita "Regenbogen" *	Am Kindergarten 2	Johanner-Unfallhilfe e.V.	ab 1. Lbj.			10	40		50	3	10	40		50	3
Hort an der Grundschule	Zur Kaufhalle 1a	Z & L Betreuung gGmbH	Schuleintritt		Planung geringere Kapazitäten			95	95				95	95	
Kita "Rasselbande" Stein	Bergstraße 47	Z & L Betreuung gGmbH	Ende MuSchu		Planung geringere Kapazitäten	20	29		49	5	20	29		49	5
						50	109	95	254	8	50	109	95	254	8

Bestand 2021/2022

	betriebe Plätze* 30.06.2022					Belegung 30.06.2022					Auslastung 30.06.2022 (Belegung/betriebene Plätze)				
	Krippe	Kiga	Hort	Gesamt	dar. KmB	Krippe	Kiga	Hort	Gesamt	dar. KmB	Krippe	Kiga	Hort	Gesamt	dar. KmB
JUH Kita "Knirpsenland"	14	46		60		12	46		58		85,7	100,0		96,7	
Integrative JUH Kita "Regenbogen" *	10	40		50		10	35		45		100,0	87,5		90,0	
Hort an der Grundschule Wiederau: 95 Schüler/Innen			95	95				79	79				83,2	83,2	
Kita "Rasselbande" Stein	20	29		49	3	7	28		35	3	35,0	96,6		71,4	
	44	115	95	254	3	29	109	79	217	3	65,9	94,8	83,2	85,4	

Planung

	betriebe Plätze* 2022/2023					geplante Plätze* 2023/2024					geplante Plätze* 2024/2025				
	Krippe	Kiga	Hort	Gesamt	dar. KmB	Krippe	Kiga	Hort	Gesamt	dar. KmB	Krippe	Kiga	Hort	Gesamt	dar. KmB
JUH Kita "Knirpsenland"	20	40		60		20	40		60		20	40		60	
Integrative JUH Kita "Regenbogen" *	10	38		48	2	10	35		45	3	10	35		45	3
Hort an der Grundschule			80	80				85	85				80	80	
Kita "Rasselbande" Stein	12	27		39	5	13	30		43	5	12	30		42	3
Kapazität	42	105	80	227	7	43	105	85	233	8	42	105	80	227	6
wohnhafte Kinder	69	88	109	266		72	80	115	267		70	83	105	258	
Versorgungsgrad	60,9	119,3	73,4	85,3		59,7	131,3	73,9	87,3		60,0	126,5	76,2	88,0	
Fehlbedarf (-) / Überkapazität Versorgungsgrad Krippe 60 %; Kiga 112%; Hort 71%	1	6	3			0	15	3			0	12	5		

Planungsaussage

Krippe

Bedarf kann gedeckt werden

Kindergarten

Bedarf kann gedeckt werden

Hort

Bedarf kann gedeckt werden.

Schülerzahlen (2022/2023: 104 Schüler, voraussichtlich 2023/2024: 112 Schüler und 2024/2025: 102 Schüler

[Die Inanspruchnahme der Hortplätze liegt 2022/2023 in der Gemeinde Königshain-Wiederau bei 71 %]

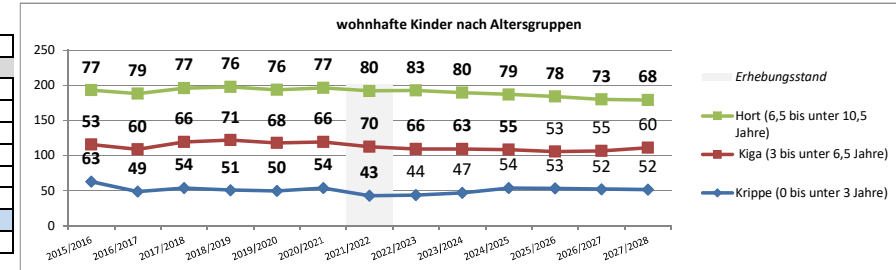
... aus Sicht der Gemeinde

Im Vergleich zum Vorjahr (30.06.2021) sind die wohnhaften Kinder in der Gemeinde Königshain-Wiederau konstant geblieben.

Im Planungszeitraum bis 2024/2025 ist von einer relativ stabilen Entwicklung der wohnhaften Kinder in der Gemeinde auszugehen. Die wohnhaften Kinder im Kindergartenalter werden 2023/2024 leicht rückläufig sein und im Planungsjahr 2023/2024 werden aufgrund des starken Altersjahrganges voraussichtlich zwei 1. Klassen gebildet. Bei den unter 3-jährigen wird eine gleichbleibende Entwicklung prognostiziert.

Kriebstein

Stand 30.06.2022				
wohnhafte Kinder (0 bis 10,5 J.)	Gesamt	Krippe	Kiga	Hort
	193	43	70	80
Kapazität lt. BE	199	30	68	101
betrieene Plätze	196	24	73	99
betreute Kinder	194	23	73	98
Wanderungssaldo 1.4.2022	16	-3	-8	27
Auslastung (betreute Kinder/betrieene Plätze)	99,0%	95,8%	100,0%	99,0%
Versorgungsgrad (betrieene Plätze/whft. Kinder)	101,6%	55,8%	104,3%	123,8%
Betreuungsquotient (betreute Kinder/whft. Kinder)	100,5%	53,5%	104,3%	122,5%



Einrichtung / Tagespflege	Anschrift	Träger	Aufnahmealter	Ausnahmen	geplante Änderungen	Kapazität lt. BE zum 30.06.2022					Kapazität lt. BE zum 01.01.2023				
						Krippe	Kiga	Hort	Gesamt	dar. KmB	Krippe	Kiga	Hort	Gesamt	dar. KmB
Hort Grünlichtenberg *	Mittlere Dorfstraße 7	Gemeinde Kriebstein	Schuleintritt					101	101	3			101	101	3
Kita "Feldmäuse Grünlichtenberg" *	Mittlere Dorfstraße 4	Gemeinde Kriebstein	ab 1. Lbj.	max. 6 KK u. 2 Jahren	Erhöhung und Genehmigung mit BE vom 31.08.2022 nach erfolgtem Aus- und Umbau insgesamt 44 Betreuungsplätze	10	28		38	3	15	29		44	3
Kita "Kriebsteiner Burggeistler" *	Wiesensiedlung 22	Gemeinde Kriebstein	ab 1. Lbj.	max. 12 KK unter 2 Jahren mgl.		20	40		60	3	20	40		60	3
						30	68	101	199	9	35	69	101	205	9

Bestand 2021/2022	betrieene Plätze* 30.06.2022					Belegung 30.06.2022					Auslastung 30.06.2022 (Belegung/betrieene Plätze)				
	Krippe	Kiga	Hort	Gesamt	dar. KmB	Krippe	Kiga	Hort	Gesamt	dar. KmB	Krippe	Kiga	Hort	Gesamt	dar. KmB
Hort Grünlichtenberg * [Grundschule Grünlichtenberg 101 Schüler/Innen]			99	99	2			98	98	2			99,0	99,0	
Kita "Feldmäuse Grünlichtenberg" *	8	30		38		8	30		38		100,0	100,0		100,0	
Kita "Kriebsteiner Burggeistler" *	16	43		59	1	15	43		58	1	93,8	100,0		98,3	
	24	73	99	196	3	23	73	98	194	3	95,8	100,0	99,0	99,0	

Planung	betrieene Plätze* 2022/2023					geplante Plätze* 2023/2024					geplante Plätze* 2024/2025				
	Krippe	Kiga	Hort	Gesamt	dar. KmB	Krippe	Kiga	Hort	Gesamt	dar. KmB	Krippe	Kiga	Hort	Gesamt	dar. KmB
Hort Grünlichtenberg *			101	101				100	100	1			98	98	3
Kita "Feldmäuse Grünlichtenberg" *	12	29		41	3	12	29		41	3	15	26		41	3
Kita "Kriebsteiner Burggeistler" *	17	40		57	3	19	38		57	3	19	38		57	3
Kapazität	29	69	101	199	6	31	67	100	198	7	34	64	98	196	9
wohnhafte Kinder	44	66	83	193		47	63	80	190		54	55	79	188	
Versorgungsgrad	65,9	104,5	121,7	103,1		66,0	106,3	125,0	104,2		63,0	116,4	124,1	104,3	
Fehlbedarf (-) / Überkapazität Versorgungsgrad Krippe 60%; Kiga 105%; Hort 120%-125%	3	0	1			3	1	0			2	6	3		

Planungsaussage

Krippe

Bedarf kann gedeckt werden

Kindergarten

Bedarf kann gedeckt werden

[Verringerung des Versorgungsgrades aufgrund der Inanspruchnahmequote und Wanderungssaldo]

Hort

Bedarf kann gedeckt werden

Schülerzahlen (2022/2023: 104 Schüler/Innen, voraussichtlich 2023/2024: 106 Schüler/Innen und 2024/2025: 99 Schüler/Innen)

[Die Inanspruchnahme der Hortplätze liegt 2022/2023 in der Gemeinde Kriebstein bei 120 %]

... aus Sicht der Gemeinde

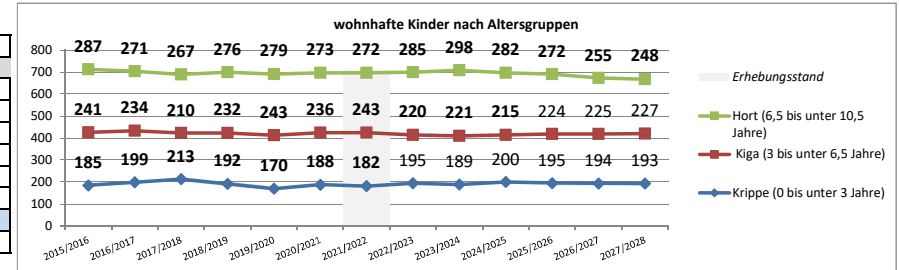
Im Vergleich zum Vorjahr (Stichtag 30.06.2021) sind die wohnhaften Kinder in der Gemeinde Kriebstein aufgrund weniger Geburten leicht zurückgegangen.

Der Um- und Ausbau in der Kita "Feldmäuse" wurde im III. Quartal 2022 abgeschlossen. Mit der Inbetriebnahme können 6 zusätzliche Betreuungsplätze zur Verfügung gestellt werden.

Die Hortplanung erfolgt auf der Grundlage der voraussichtlichen Schülerzahlen. In der Gemeinde Kriebstein nehmen i.d.R. fast alle Schüler/Innen auch einen Hortplatz in Anspruch.

Leisnig

Stand 30.06.2022				
	Gesamt	Krippe	Kiga	Hort
wohnhafte Kinder (0 bis 10,5 J.)	697	182	243	272
Kapazität lt. BE	711	161	277	273
betrie bene Plätze	701	146	292	263
betreute Kinder	630	118	290	222
Wanderungssaldo 1.4.2022	11	5	4	2
Auslastung (betreute Kinder/betriebene Plätze)	89,9%	80,8%	99,3%	84,4%
Versorgungsgrad (betrie bene Plätze/whft. Kinder)	100,6%	80,2%	120,2%	96,7%
Betreuungsquotient (betreute Kinder/whft. Kinder)	90,4%	64,8%	119,3%	81,6%



Einrichtung / Tagespflege	Anschrift	Träger	Aufnahmealter	Ausnahmen	geplante Änderungen	Kapazität lt. BE zum 30.06.2022					Kapazität lt. BE zum 01.01.2023				
						Krippe	Kiga	Hort	Gesamt	dar. KmB	Krippe	Kiga	Hort	Gesamt	dar. KmB
Integrative Kita "NIDO Börte witz"	Neue Straße 38, OT Börte witz	Stadt Leisnig	Ende MuSchu			22	26		48	1	22	26		48	1
Kita "Funtasia Altenhof"	Altenhof Nr. 13	Stadt Leisnig	Ende MuSchu	Zeitraum 3 Monate innerhalb 1 Jahr +3 Krippenplätze		19	34		53	6	19	34		53	6
Kita "Haus der kleinen Fü ße"	Polkenberger Dorfstraße 3h	Stadt Leisnig	ab 1. Lbj.			10	20		30		10	20		30	
Kita "Kinderhaus Sitten"	Sitten Nr. 25	Stadt Leisnig	ab 2. Lbj.	Flexibilität der Kindergarten- und Hortplätze		3	15	46	64		3	15	46	64	
Kita "Kinderhaus Sitten - Außenstelle Hort an der Grundschule"	Sitten Nr. 49	Stadt Leisnig	Schuleintritt	gemeinsame BE mit Standort Kinderhaus				47	47	1			47	47	1
Kita "Nikolaus"	Polditz Nr. 5	Diakonie Leipziger Land	Ende MuSchu			17	26		43	2	17	26		43	2
VdK Hort Leisnig	Lindenplatz 4	Sozialverband VdK Sachsen e. V.	Schuleintritt	10 Pl. nach Sächs FöSchulBetrVO mgl.	Planung einer möglichen Kapazitätserweiterung im Hort im Schuljahr 2023/24			180	180	3			180	180	3
VdK integrative Kita "Wirbelwind"	Eulenbergstraße 5	Sozialverband VdK Sachsen e. V.	Ende MuSchu	54 Plätze vor Vollendung 2. Lbj.	Planung geringere Kapazitäten	74	116		190	12	74	116		190	12
VdK Kita "Sonnenschein"	Bahnhofsweg 2	Sozialverband VdK Sachsen e. V.	ab 1. Lbj.		Planung geringere Kapazitäten	16	40		56		16	40		56	
						161	277	273	711	25	161	277	273	711	25

Bestand 2021/2022	betrie bene Plätze* 30.06.2022					Belegung 30.06.2022					Auslastung 30.06.2022 (Belegung/betrie bene Plätze)				
	Krippe	Kiga	Hort	Gesamt	dar. KmB	Krippe	Kiga	Hort	Gesamt	dar. KmB	Krippe	Kiga	Hort	Gesamt	dar. KmB
Integrative Kita "NIDO Börte witz"	20	28		48	1	17	28		45	1	85,0	100,0		93,8	
Kita "Funtasia Altenhof"	14	39		53	3	14	39		53	3	100,0	100,0		100,0	
Kita "Haus der kleinen Fü ße"	9	21		30		8	21		29		88,9	100,0		96,7	
Kita "Kinderhaus Sitten "															
[Emil-Naumann-Grundschule Sitten: 108 Schüler/innen]	3	15	46	64		1	13	44	58		33,3	86,7	95,7	90,6	
Kita "Kinderhaus Sitten - Außenstelle Hort an der Grundschule"			47	47				38	38				80,9	80,9	
Kita "Nikolaus"	11	32		43		11	32		43		100,0	100,0		100,0	
VdK Hort Leisnig, Grundschule Leisnig, [Sitzgruppe Reschke, 1-3 Schüler/innen]			170	170				140	140				82,4	82,4	
VdK integrative Kita "Wirbelwind"	73	117		190	6	53	117		170	6	72,6	100,0		89,5	
VdK Kita "Sonnenschein"	16	40		56		14	40		54		87,5	100,0		96,4	
	146	292	263	701	10	118	290	222	630	10	80,8	99,3	84,4	89,9	

* betrie bene (u. geplante) Plätze = Anpassung verfügbarer Plätze innerhalb der Betriebserlaubnis (BE) an die tatsächlichen Gegebenheiten (z. B. Reduzierung aufgrund belegter Integrativplätze) und an die mit den Kommunen abgestimmten Bedarfe

Planung	betriebene Plätze* 2022/2023					geplante Plätze* 2023/2024					geplante Plätze* 2024/2025				
	Krippe	Kiga	Hort	Gesamt	dar. KmB	Krippe	Kiga	Hort	Gesamt	dar. KmB	Krippe	Kiga	Hort	Gesamt	dar. KmB
Integrative Kita "NIDO Börtewitz"	20	28		48	1	20	28		48	1	20	28		48	1
Kita "Funtasia Altenhof"	19	34		53	4	19	34		53	4	19	34		53	4
Kita "Haus der kleinen Füße"	10	20		30		10	20		30		10	20		30	
Kita "Kinderhaus Sitten"	3	15	46	64		3	15	46	64		3	12	49	64	
Kita "Kinderhaus Sitten - Außenstelle Hort an der Grundschule"			38	38	1			42	42	1			47	47	1
Kita "Nikolaus"	12	31		43	2	17	26		43	2	17	26		43	2
VdK Hort Leisnig			167	167	3			180	180	3			180	180	3
VdK integrative Kita "Wirbelwind"	55	116		171	12	55	116		171	12	55	116		171	12
VdK Kita "Sonnenschein"	16	33		49		16	35		51		16	40		56	
Kapazität	135	277	251	663	23	140	274	268	682	23	140	276	276	692	23
wohnhafte Kinder	195	220	285	699		189	221	298	708		200	215	282	697	
Versorgungsgrad	69,2	126,2	88,2	94,8		74,1	124,0	89,9	96,3		70,0	128,7	97,9	99,4	
Fehlbedarf (-) / Überkapazität Versorgungsgrad Krippe 60%; Kiga 112%; Hort 88%-95%	18	31	2			27	26	-6			20	36	8		

Planungsaussage

Krippe

Bedarf kann gedeckt werden

Kindergarten

Bedarf kann gedeckt werden

Hort

Bedarf für 2023/2024 kann voraussichtlich nicht gedeckt werden (VdK Hort Leisnig)

Schülerzahlen (2022/2023: 281 Schüler/Innen, voraussichtlich 2023/2024: 298 Schüler/Innen und 2024/2025: 283 Schüler/Innen)

[Die Inanspruchnahme der Hortplätze liegt 2022/2023 in der Stadt Leisnig bei 88 %]

... aus Sicht der Stadt

Im Vergleich zum Vorjahr (Stichtag 30.06.2021) sind die wohnhaften Kinder in der Stadt Leisnig zwischen 0 und 10,5 Jahren konstant geblieben.

Es wird von einer konstanten Entwicklung der wohnhaften Kinder bis zum Ende des Planungszeitraumes ausgegangen.

Die Krippen- und Kindergartenplätze werden anhand der Entwicklung der wohnhaften Kinder einschließlich dem Wanderungssaldo geplant.

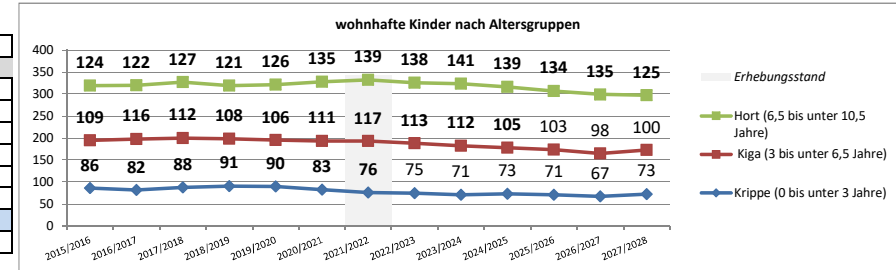
Die über den Bedarf für die wohnhaften Kinder verfügbaren Plätze stehen im Rahmen des Wunsch- und Wahlrechts Familien aus den umliegenden Städten und Gemeinden zur Verfügung.

Die Hortplanung erfolgt auf der Grundlage der voraussichtlichen Schülerzahlen. Im Schuljahr 2023/24 werden die Schülerzahlen

an der Sigismund-Reschke-Grundschule in Leisnig weiter steigen. Im Bedarfsfall ist eine Erweiterung der Hortkapazitäten möglich.

Leubsdorf

Stand 30.06.2022				
	Gesamt	Krippe	Kiga	Hort
wohnhafte Kinder (0 bis 10,5 J.)	332	76	117	139
Kapazität lt. BE	343	59	138	146
betrieene Plätze	338	52	140	146
betreute Kinder	293	35	130	128
Wanderungssaldo 1.4.2022	7	-2	11	-2
Auslastung (betreute Kinder/betrieene Plätze)	86,7%	67,3%	92,9%	87,7%
Versorgungsgrad (betrieene Plätze/whft. Kinder)	101,8%	68,4%	119,7%	105,0%
Betreuungsquotient (betreute Kinder/whft. Kinder)	88,3%	46,1%	111,1%	92,1%



Einrichtung / Tagespflege	Anschrift	Träger	Aufnahmealter	Ausnahmen	geplante Änderungen	Kapazität lt. BE zum 30.06.2022					Kapazität lt. BE zum 01.01.2023				
						Krippe	Kiga	Hort	Gesamt	dar. KmB	Krippe	Kiga	Hort	Gesamt	dar. KmB
Christliche Kita "Entdeckerland" Schellenberg *	Waldstraße 3	Christlicher Kindergarten Entdeckerland e. V.	ab 1. Ubj.			12	48		60	7	12	48		60	7
Christliche Kita "Entdeckerland" Schellenberg * - Außenstelle Hort	Neue Siedlung 1 (Interimsobjekt)	Christlicher Kindergarten Entdeckerland e. V.	Schuleintritt		Planung Ersatzneubau eines Hortgebäudes und Erweiterung der Hortplätze			50	50	3			50	50	3
Hort "Abenteuerland"	Hauptstraße 113	Volkssolidarität RV Freiberg e. V.	Schuleintritt		Planung geringere Kapazitäten			96	96				96	96	
Kita "Kinderhaus Kunterbunt Hohenfichte" *	Schellenberger Straße 1	Volkssolidarität RV Freiberg e. V.	ab 1. Ubj.			26	29		55	2	26	29		55	2
Kita "Rasselbande" *	Parkweg 2	Volkssolidarität RV Freiberg e. V.	ab 1. Ubj.			21	61		82	6	21	61		82	6
						59	138	146	343	18	59	138	146	343	18

Bestand 2021/2022	betrieene Plätze* 30.06.2022					Belegung 30.06.2022					Auslastung 30.06.2022 (Belegung/betrieene Plätze)				
	Krippe	Kiga	Hort	Gesamt	dar. KmB	Krippe	Kiga	Hort	Gesamt	dar. KmB	Krippe	Kiga	Hort	Gesamt	dar. KmB
Christliche Kita "Entdeckerland" Schellenberg *	9	47		56	4	7	47		54	4	77,8	100,0		96,4	
Christliche Kita "Entdeckerland" Schellenberg * - Außenstelle Hort			50	50				50	50				100,0	100,0	
Hort "Abenteuerland" (Grundschule Leubsdorf: 183 Schüler/innen)			96	96				78	78				81,3	81,3	
Kita "Kinderhaus Kunterbunt Hohenfichte" *	22	32		54	1	12	32		44	1	54,5	100,0		81,5	
Kita "Rasselbande" *	21	61		82		16	51		67		76,2	83,6		81,7	
	52	140	146	338	5	35	130	128	293	5	67,3	92,9	87,7	86,7	

Planung	betrieene Plätze* 2022/2023					geplante Plätze* 2023/2024					geplante Plätze* 2024/2025				
	Krippe	Kiga	Hort	Gesamt	dar. KmB	Krippe	Kiga	Hort	Gesamt	dar. KmB	Krippe	Kiga	Hort	Gesamt	dar. KmB
Christliche Kita "Entdeckerland" Schellenberg *	10	47		57	3	10	46		56	4	12	43		55	5
Christliche Kita "Entdeckerland" Schellenberg * - Außenstelle Hort			50	50				50	50				50	50	
Hort "Abenteuerland"			70	70				75	75				75	75	
Kita "Kinderhaus Kunterbunt Hohenfichte" *	24	29		53	2	18	35		53	2	18	35		53	2
Kita "Rasselbande" *	21	55		76	6	21	55		76	6	21	55		76	6
Kapazität	55	131	120	306	11	49	136	125	310	12	51	133	125	309	13
wohnhafte Kinder	75	113	138	326		71	112	141	324		73	105	139	317	
Versorgungsgrad	73,3	115,9	87,0	93,9		69,0	121,4	88,7	95,7		69,9	126,7	89,9	97,5	
Fehlbedarf (-) / Überkapazität	10	4	0			6	11	0			7	15	0		
Versorgungsgrad Krippe 60%; Kiga 112%; Hort 87%-90%															

* betrieene (u. geplante) Plätze = Anpassung verfügbarer Plätze innerhalb der Betriebserlaubnis (BE) an die tatsächlichen Gegebenheiten (z. B. Reduzierung aufgrund belegter Integrativplätze) und an die mit den Kommunen abgestimmten Bedarfe

Planungsaussage

Krippe

Bedarf kann gedeckt werden

Kindergarten

Bedarf kann gedeckt werden

Hort

Bedarf kann gedeckt werden

Schülerzahlen (2022/2023: 165 Schüler/Innen, voraussichtlich 2023/2024: 162 Schüler/Innen und 2024/2025: 160 Schüler/Innen

[Die Inanspruchnahme der Hortplätze liegt 2022/2023 in der Gemeinde Leubsdorf bei 87 %]

... aus Sicht der Gemeinde

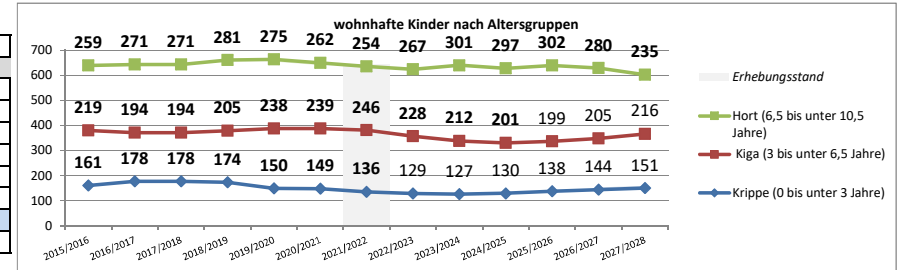
Im Vergleich zum Vorjahr (Stichtag 30.06.2021) sind die wohnhaften Kinder in der Gemeinde Leubsdorf leicht gestiegen.

Die Gemeinde Leubsdorf und der Träger Christlicher Kindergarten Entdeckerland e.V. planen den Ersatzneubau eines Hortgebäudes mit voraussichtlich 70 Hortplätzen. Derzeit ist der Hort "Entdeckerland" in einer Interimslösung in der Turnhalle in Leubsdorf untergebracht.

Ab dem Schuljahr 2023/24 werden die Kinder des Ortsteils Borstendorf nicht mehr in der Gemeinde Leubsdorf, sondern in der Gemeinde Grünhainichen (Erzgebirgskreis) eingeschult.

Lichtenau

Stand 30.06.2022				
wohnhafte Kinder (0 bis 10,5 J.)	Gesamt	Krippe	Kiga	Hort
Kapazität lt. BE	636	136	246	254
betrie bene Plätze	605	127	210	268
betreute Kinder	598	86	244	268
Wanderungssaldo 1.4.2022	562	78	244	240
Auslastung (betreute Kinder/betriebene Plätze)	0	5	-11	6
Versorgungsgrad (betriebene Plätze/whft. Kinder)	94,0%	90,7%	100,0%	89,6%
Betreuungsquotient (betreute Kinder/whft. Kinder)	94,0%	63,2%	99,2%	105,5%
	88,4%	57,4%	99,2%	94,5%



Einrichtung / Tagespflege	Anschrift	Träger	Aufnahmealter	Ausnahmen	geplante Änderungen	Kapazität lt. BE zum 30.06.2022					Kapazität lt. BE zum 01.01.2023				
						Krippe	Kiga	Hort	Gesamt	dar. KmB	Krippe	Kiga	Hort	Gesamt	dar. KmB
Hort Auerswalde	Am Kirchberg 4	Gemeinde Lichtenau	Schuleintritt	befristete Erlaubnis mit 79 Plätzen bis Ende Schuljahr 2022/2023	Erweiterung der Hortplätze ab 2023/2024 durch Doppelnutzung in der Grundschule geplant			77	77				79	79	
Hort Niederlichtenu	Merzdorfer Straße 1	Gemeinde Lichtenau	Schuleintritt	befristete Erlaubnis mit 94 Plätzen bis Ende Schuljahr 2022/2023	Verlängerung der Erlaubnis für 94 Hortplätze für das Schuljahr 2023/2024 geplant			94	94				94	94	
Hort Ottendorf *	Schulstraße 17	Gemeinde Lichtenau	Schuleintritt	mit BE vom 03.08.2022 wurden 112 Hortplätze und 4 Integrativplätze bewilligt	Erhöhung der Kapazitäten durch Um- und Erweiterungsbau und Neuschaffung von Integrationsplätzen ab dem Schuljahr 2022/2023			97	97				112	112	
Kita "Rappelkiste Ottendorf" *	Bachgasse 3	Gemeinde Lichtenau	ab 1. Lbj.			17	33		50	3	17	33		50	
Kita "Wichtelburg Garnsdorf" *	Garnsdorfer Hauptstraße 86	Gemeinde Lichtenau	ab 1. Lbj.			13	31		44	3	13	31		44	
Kita "Zwergenland Oberlichtenu" *	Auerswalder Straße 4	Gemeinde Lichtenau	ab 1. Lbj.	max. 5 Monate +8 KG mgl.	dauerhaftes Freihalten von 14 Plätzen für Kooperation mit KTP der Gemeinde Lichtenau	68	101		169	3	68	101		169	
Ev. Integrative Kita "Sonnenschein"	Am Kirchberg 4a	Ev.-Luth. Kirchgemeinde	ab 1. Lbj.			15	45		60	6	15	45		60	
KTP "Sonnenschein" G. Hartig	Hauptstraße 90, OT Ottendorf		ab 1. Lbj.			5			5		5			5	
KTP "unterm regenbogen" S. Schumann	Draisdorfer Weg 1, OT Auerswalde		dem vollendeten 6. Lebensmonat			4			4		4			4	
Kindertagesgruppe "Zwergen-WG" J. Wehner	Chemnitzter Straße 6, OT Oberlichtenu		dem vollendeten 6. Lebensmonat			5			5		5			5	
						127	210	268	605	15	127	210	285	622	

Bestand 2021/2022

	betriebene Plätze* 30.06.2022					Belegung 30.06.2022					Auslastung 30.06.2022 (Belegung/betriebene Plätze)				
	Krippe	Kiga	Hort	Gesamt	dar. KmB	Krippe	Kiga	Hort	Gesamt	dar. KmB	Krippe	Kiga	Hort	Gesamt	dar. KmB
Hort Auerswalde [Grundschule Auerswalde: 83 Schüler/innen]			77	77				76	76				98,7	98,7	
"Hort Niederlichtenu" [Grundschule Niederlichtenu: 84 Schüler/innen]			94	94				82	82				87,2	87,2	
Hort Ottendorf [Grundschule Ottendorf: 82 Schüler/innen]			97	97				82	82				84,5	84,5	
Kita "Rappelkiste Ottendorf" *	9	40		49	1	10	40		50	1	111,1	100,0		102,0	
Kita "Wichtelburg Garnsdorf" *	11	33		44		9	33		42		81,8	100,0		95,5	
Kita "Zwergenland Oberlichtenu" *	45	118		163	2	38	118		156	2	84,4	100,0		95,7	
Ev. Integrative Kita "Sonnenschein"	8	52		60	1	8	52		60	1	100,0	100,0		100,0	
KTP "Sonnenschein" G. Hartig	4	1		5		4	1		5		100,0	100,0		100,0	
KTP "unterm regenbogen" S. Schumann	4			4		4			4		100,0			100,0	
Kindertagesgruppe "Zwergen-WG" J.	5			5		5			5		100,0			100,0	
	86	244	268	598	4	78	244	240	562	4	90,7	100,0	89,6	94,0	

* betriebene (u. geplante) Plätze = Anpassung verfügbarer Plätze innerhalb der Betriebserlaubnis (BE) an die tatsächlichen Gegebenheiten (z. B. Reduzierung aufgrund integrativplätze) und an die mit den Kommunen abgestimmten Bedarfe

Planung	betriebene Plätze* 2022/2023					geplante Plätze* 2023/2024					geplante Plätze* 2024/2025				
	Krippe	Kiga	Hort	Gesamt	dar. KmB	Krippe	Kiga	Hort	Gesamt	dar. KmB	Krippe	Kiga	Hort	Gesamt	dar. KmB
Hort Auerswalde			79	79				103	103				103	103	
Hort Niederlichtenau			86	86				94	94				86	86	
Hort Ottendorf *			97	97				110	110	2			110	110	2
Kita "Rappelkiste Ottendorf" *	14	35		49	1	15	33		48	2	12	36		48	2
Kita "Wichtelburg Garnsdorf" *	9	35		44		11	32		43	1	13	30		43	1
Kita "Zwergenland Oberlichtenau" *	40	123		163	3	40	123		163	3	40	123		163	3
Ev. Integrative Kita "Sonnenschein"	12	48		60	6	13	47		60	6	15	45		60	6
KTP "Sonnenschein" G. Hartig	5			5		5			5		5			5	
KTP "unterm regenbogen" S. Schumann	4			4		4			4		4			4	
Kindertagesgruppe "Zwergen-WG" J. Wehner	5			5		5			5		5			5	
Kapazität	89	241	262	592	10	93	235	307	635	14	94	234	299	627	14
wohnhafte Kinder	129	228	267	624		127	212	301	644		130	201	297	640	
Versorgungsgrad	69,0	105,7	98,1	94,9		73,2	110,8	102,0	98,7		72,3	116,4	100,7	98,0	
Fehlbedarf (-) / Überkapazität Versorgungsgrad Krippe 60%; Kiga 112%; Hort 92% 2022/2023 Hort 96% 2023/2024 und 2024/2025	12	-14	17			17	-2	17			16	9	15		

Planungsaussage

Krippe

Der Bedarf kann gedeckt werden

Kindergarten

Der Bedarf kann durch Belegungssteuerung gedeckt werden

Hort

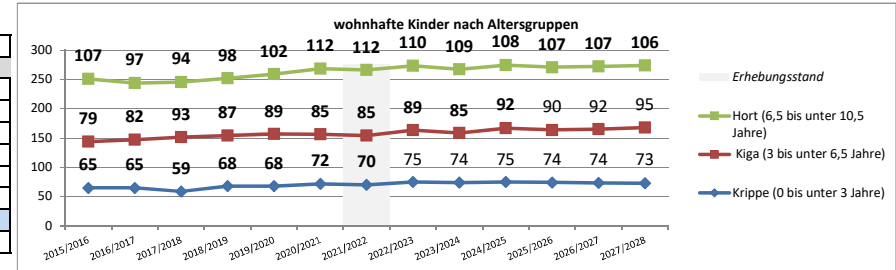
Der Bedarf an Hortplätzen kann im OT Auerswalde und OT Niederlichtenau nur unter dem Vorbehalt der Genehmigung nach §§ 45,47 SGB VIII durch das Landesjugendamt gedeckt werden
Schülerzahlen (2022/2023: 253 Schüler/Innen, voraussichtlich 2023/2024: 295 Schüler/Innen und 2024/2025: 291 Schüler/Innen
[Die Inanspruchnahme der Hortplätze liegt 2022/2023 in der Gemeinde Lichtenau bei 92 %]

... aus Sicht der Gemeinde

In den kommenden Schuljahren werden die Schülerzahlen deutlich steigen. Dies führt auch zu einer steigenden Nachfrage nach einem Hortplatz. Die Gemeinde plant durch eine Kapazitätserweiterung im Hort Auerswalde durch Doppelnutzung der Räume mit der Grundschule bis zu 103 Hortplätze und im Hort Niederlichtenau eine Verlängerung der Kapazitätserweiterung von derzeit 94 Hortplätzen. Die Inanspruchnahme der Hortplätze liegt 2022/2023 bei 92 % der wohnhaften Kinder - in der Prognose wird aber von einer höheren Nachfrage ausgegangen, so dass für 2023/2024 und 2024/2025 ein Versorgungsgrad von 96 % im Hort als Grundlage genommen wird. In der Kita "Zwergenland" in Oberlichtenau ist eine Brandschutzsanierung mit Umbau des 1. OG sowie Nutzungsänderung für Teile des Dachgeschosses im Planungszeitraum vorgesehen. In der Kita "Zwergenland" in Oberlichtenau können 14 Krippenplätze aufgrund einer Vertretungsregelung für die Kindertagespflegepersonen nicht belegt werden. Die wohnhaften Kinder sind im Vergleich zum Vorjahr (30.06.2021) im Alter zwischen 0-10,5 Jahre leicht zurückgegangen. Bis zum Ende des Planungszeitraumes ist weiterhin von einem leichten Rückgang der wohnhaften Kinder insgesamt auszugehen. Mit Rückgang der wohnhaften Kinder im Kindergartenalter können ausreichend Betreuungsplätze für diese Altersgruppe in der Gemeinde Lichtenau zur Verfügung gestellt werden.

Lichtenberg

Stand 30.06.2022				
	Gesamt	Krippe	Kiga	Hort
wohnhafte Kinder (0 bis 10,5 J.)	267	70	85	112
Kapazität lt. BE	262	61	98	103
betriebe Plätze	259	61	95	103
betreute Kinder	214	32	89	93
Wanderungssaldo 1.4.2022	-25	-6	-6	-13
Auslastung (betreute Kinder/betriebene Plätze)	82,6%	52,5%	93,7%	90,3%
Versorgungsgrad (betriebe Plätze/whft. Kinder)	97,0%	87,1%	111,8%	92,0%
Betreuungsquotient (betreute Kinder/whft. Kinder)	80,1%	45,7%	104,7%	83,0%



Einrichtung / Tagespflege	Anschrift	Träger	Aufnahmealter	Ausnahmen	geplante Änderungen	Kapazität lt. BE zum 30.06.2022					Kapazität lt. BE zum 01.01.2023				
						Krippe	Kiga	Hort	Gesamt	dar. KmB	Krippe	Kiga	Hort	Gesamt	dar. KmB
Hort "Schatzinsel" *	Trassenweg 12	Schatzinsel e. V. Lichtenberg	Schuleintritt					103	103	3			103	103	3
Kita "Kinderhaus Schatzinsel" *	Dorfstraße 42	Schatzinsel e. V. Lichtenberg	ab 1. Lbj.	max. 3 KK u1 mgl.		61	98		159	12	61	98		159	12
						61	98	103	262	15	61	98	103	262	15

Bestand 2021/2022	betriebe Plätze* 30.06.2022					Belegung 30.06.2022					Auslastung 30.06.2022 (Belegung/betriebene Plätze)				
	Krippe	Kiga	Hort	Gesamt	dar. KmB	Krippe	Kiga	Hort	Gesamt	dar. KmB	Krippe	Kiga	Hort	Gesamt	dar. KmB
Hort "Schatzinsel" * [Grundschule Lichtenberg; 97 Schüler/Innen]			103	103				93	93				90,3	90,3	
Kita "Kinderhaus Schatzinsel" *	61	95		156	3	32	89		121	3	52,5	93,7		77,6	
	61	95	103	259	3	32	89	93	214	3	52,5	93,7	90,3	82,6	

Planung	betriebe Plätze* 2022/2023					geplante Plätze* 2023/2024					geplante Plätze* 2024/2025				
	Krippe	Kiga	Hort	Gesamt	dar. KmB	Krippe	Kiga	Hort	Gesamt	dar. KmB	Krippe	Kiga	Hort	Gesamt	dar. KmB
Hort "Schatzinsel" *			103	103				103	103				103	103	
Kita "Kinderhaus Schatzinsel" *	49	95		144	12	49	98		147	12	49	98		147	12
Kapazität	49	95	103	247	12	49	98	103	250	12	49	98	103	250	12
wohnhafte Kinder	75	89	110	273		74	85	109	268		75	92	108	275	
Versorgungsgrad	65,3	107,3	94,1	90,5		66,2	116,0	94,5	93,5		65,3	106,5	95,8	91,1	
Fehlbedarf (-) / Überkapazität	4	2	9			5	9	8			4	1	9		
Versorgungsgrad Krippe 60%; Kiga 105%; Hort 87%															

Planungsaussage

Krippe

Bedarf kann gedeckt werden

Kindergarten

Bedarf kann gedeckt werden

[Verringerung des Versorgungsgrades aufgrund der Inanspruchnahme und dem Wanderungssaldo]

Hort

Bedarf kann gedeckt werden

Schülerzahlen (2022/2023: 91 Schüler/Innen, voraussichtlich 2023/2024: 94 Schüler/Innen und 2024/2025: 92 Schüler/Innen)

[Die Inanspruchnahme der Hortplätze liegt 2022/2023 in der Gemeinde Lichtenberg bei 87 %]

... aus Sicht der Gemeinde

Im Vergleich zum Vorjahr (Stand 30.06.2021) sind die wohnhaften Kinder in der Gemeinde Lichtenberg konstant geblieben.

In den nächsten Jahren ist mit einem Anstieg der wohnhaften Kinder aufgrund der Neuerschließung eines Wohngebietes zu rechnen.

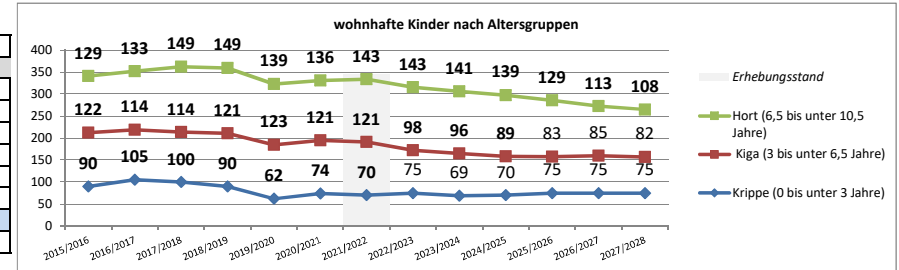
Die Krippen- und Kindergartenplätze werden anhand der Entwicklung der wohnhaften Kinder einschließlich dem Wanderungssaldo geplant.

Aufgrund des Wanderungssaldo im Kindergarten ist ein Versorgungsgrad von 105 % in der Gemeinde Lichtenberg ausreichend.

Die Hortplanung erfolgt auf der Grundlage der voraussichtlichen Schülerzahlen. In der Gemeinde Lichtenberg nehmen etwa 87 % der wohnhaften Kinder ein Hortangebot in Anspruch.

Lunzenau

Stand 30.06.2022				
wohnhafte Kinder (0 bis 10,5 J.)	Gesamt	Krippe	Kiga	Hort
334	70	121	143	
Kapazität lt. BE	331	75	116	140
betriebe Plätze	330	63	127	140
betreute Kinder	266	30	122	114
Wanderungssaldo 1.4.2022	-29	-1	-15	-13
Auslastung (betreute Kinder/betriebene Plätze)	80,6%	47,6%	96,1%	81,4%
Versorgungsgrad (betriebe Plätze/whft. Kinder)	98,8%	90,0%	105,0%	97,9%
Betreuungsquotient (betreute Kinder/whft. Kinder)	79,6%	42,9%	100,8%	79,7%



Einrichtung / Tagespflege	Anschrift	Träger	Aufnahmealter	Ausnahmen	geplante Änderungen	Kapazität lt. BE zum 30.06.2022					Kapazität lt. BE zum 01.01.2023				
						Krippe	Kiga	Hort	Gesamt	dar. KmB	Krippe	Kiga	Hort	Gesamt	dar. KmB
DRK Hort Lunzenau	Pestalozzistraße 1	DRK KV Rochlitz e. V.	Schuleintritt					140	140				140	140	
DRK Kita "Zu den Windmühlen Elsdorf" *	Hauptstraße 78	DRK KV Rochlitz e. V.	Ende MuSchu	in Ferien 20 Hortkinder möglich, max. +3 KG dauerhaft mgl.		27	26		53	3	27	26		53	
JUH Kita "Spatzennest" *	Henri-Dunant-Straße 1	Johanniter-Unfallhilfe e.V.	ab 1. Lbj.			48	90		138	3	48	90		138	
						75	116	140	331	6	75	116	140	331	

Bestand 2021/2022

	betriebe Plätze* 30.06.2022					Belegung 30.06.2022					Auslastung 30.06.2022 (Belegung/betriebene Plätze)				
	Krippe	Kiga	Hort	Gesamt	dar. KmB	Krippe	Kiga	Hort	Gesamt	dar. KmB	Krippe	Kiga	Hort	Gesamt	dar. KmB
DRK Hort Lunzenau [Grundschule 'An den Linden' Lunzenau: 121 Schüler/innen]			140	140				114	114				81,4	81,4	
DRK Kita "Zu den Windmühlen Elsdorf" *	15	37		52	1	10	37		47	1	66,7	100,0		90,4	
JUH Kita "Spatzennest" *	48	90		138		20	85		105		41,7	94,4		76,1	
	63	127	140	330	1	30	122	114	266	1	47,6	96,1	81,4	80,6	

Planung

	betriebe Plätze* 2022/2023					geplante Plätze* 2023/2024					geplante Plätze* 2024/2025				
	Krippe	Kiga	Hort	Gesamt	dar. KmB	Krippe	Kiga	Hort	Gesamt	dar. KmB	Krippe	Kiga	Hort	Gesamt	dar. KmB
DRK Hort Lunzenau			110	110				115	115				115	115	
DRK Kita "Zu den Windmühlen Elsdorf" *	20	30		50	3	20	30		50	3	20	30		50	
JUH Kita "Spatzennest" *	25	75		100	3	25	75		100	3	25	75		100	
Kapazität	45	105	110	260	6	45	105	115	265	6	45	105	115	265	
wohnhafte Kinder	75	98	143	316		69	96	141	306		70	89	139	298	
Versorgungsgrad	60,0	107,1	76,9	82,3		65,2	109,4	81,6	86,6		64,3	118,0	82,7	88,9	
Fehlbedarf (-) / Überkapazität	8	2	0			11	4	6			10	12	8		
Versorgungsgrad Krippe 50%; Kiga 105%; Hort 77%															

Planungsaussage

Krippe

Bedarf kann gedeckt werden
[Verringerung des Versorgungsgrades aufgrund der Inanspruchnahme und Wanderungssaldo]

Kindergarten

Bedarf kann gedeckt werden
[Verringerung des Versorgungsgrades aufgrund der Inanspruchnahme und Wanderungssaldo]

Hort

Bedarf kann gedeckt werden
Schülerzahlen (2022/2023: 113 Schüler/Innen, voraussichtlich 2023/2024: 111 Schüler/Innen und 2024/2025: 110 Schüler/Innen)
[Die Inanspruchnahme der Hortplätze liegt 2022/2023 in der Stadt Lunzenau bei 77 %]

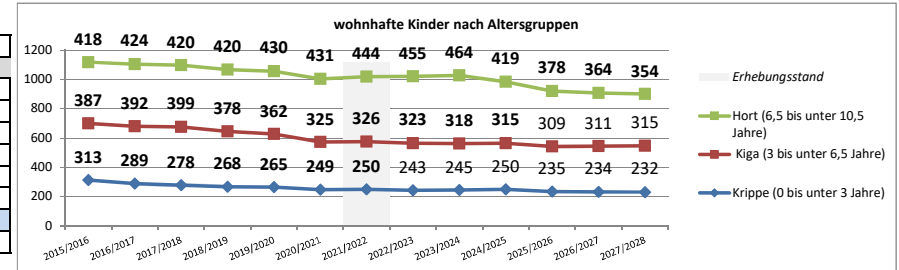
... aus Sicht der Stadt

Im Vergleich zum Vorjahr (Stichtag 30.06.2021) ist die Anzahl der wohnhaften Kinder zwischen 0 und 10,5 Jahren in der Stadt Lunzenau stabil geblieben.
Bis zum Ende des Planungszeitraumes werden die wohnhaften Kinder voraussichtlich rückläufig sein, insbesondere ist ein starker Rückgang der wohnhaften Kinder im Kindergartenalter zu erwarten.
Die Hortkinder werden anhand der voraussichtlichen Schülerzahlen geplant. Da die Schülerzahlen deutlich unter den Hortkapazitäten liegen, werden weniger Hortplätze in den Bedarfsplan aufgenommen.
Mit dem Rückgang der wohnhaften Kinder im Krippen- und Kindergartenalter werden auch weniger Betreuungsplätze in den Bedarfsplan aufgenommen.
Die künftige Ausgestaltung der Betreuungsplätze wird durch die Stadt Lunzenau gemeinsam mit den Trägern der Einrichtungen im Jahr 2023 erarbeitet.

* betriebene (u. geplante) Plätze = Anpassung verfügbarer Plätze innerhalb der Betriebserlaubnis (BE) an die tatsächlichen Gegebenheiten (z. B. Reduzierung aufgrund belegter Integrativplätze) und an die mit den Kommunen abgestimmten Bedarfe

Mittweida

Stand 30.06.2022				
wohnhafte Kinder (0 bis 10,5 J.)	Gesamt	Krippe	Kiga	Hort
	1.020	250	326	444
Kapazität lt. BE	1.105	205	475	425
betriebene Plätze	1.044	183	481	380
betreute Kinder	905	144	407	354
Wanderungssaldo 1.4.2022	19	16	12	-9
Auslastung (betreute Kinder/betriebene Plätze)	86,7%	78,7%	84,6%	93,2%
Versorgungsgrad (betriebene Plätze/whft. Kinder)	102,4%	73,2%	147,5%	85,6%
Betreuungsquotient (betreute Kinder/whft. Kinder)	88,7%	57,6%	124,8%	79,7%



Einrichtung / Tagespflege	Anschrift	Träger	Aufnahmealter	Ausnahmen	geplante Änderungen	Kapazität lt. BE zum 30.06.2022					Kapazität lt. BE zum 01.01.2023				
						Krippe	Kiga	Hort	Gesamt	dar. KmB	Krippe	Kiga	Hort	Gesamt	dar. KmB
Hort "Elsa Brändström"	Stadtgraben 2c	Stadt Mittweida	Schuleintritt		Neuschaffung von 6 Integrationsplätzen			144	144				144	144	
Hort "Elsa Brändström - Außenstelle"	Kirchstraße 20	Stadt Mittweida	Schuleintritt		Bei Rückgang der Hortkinder ist eine mögliche Schließung der Außenstelle geplant			45	45				45	45	
Hort "Sonnenschein"	Lauenhainer Straße 22	Stadt Mittweida	Schuleintritt	Kinder der 1. und 2. Klasse				106	106				106	106	
Hort "Sonnenschein - Außenstelle Sonneninsel"	Lutherstraße 28	Stadt Mittweida	Schuleintritt	Kinder der 3. und 4. Klasse	Erweiterung der Kapazität auf 116 Hortplätze ab dem Schuljahr 2023/24 befristet für 2 Jahre geplant			96	96				96	96	
KTE "Sonnenschein" *	Lauenhainer Straße 22	Stadt Mittweida	ab dem 34. Lebensmonat		Planung geringere Kapazitäten		128		128	9		128		128	9
KTE "Spielhaus" *	Lutherstraße 26	Stadt Mittweida	ab 1. Lbj.		Planung geringere Kapazitäten	45	34		79	8	45	34		79	8
KTE "Am Zschopautal Lauenhain"	Bleichweg 2	Stadt Mittweida	ab 1. Lbj.		Planung geringere Kapazitäten	30	56		86		30	56		86	
KTE "Kindervilla Krokuswiese Frankenau"	Obere Dorfstraße 13	Stadt Mittweida	ab 1. Lbj.	BE Befristung bis 31.08.2025	Planung geringere Kapazitäten	12	27	34	73		12	27	34	73	
KTE Ringethal	Hauptstraße 9	Stadt Mittweida	ab 1. Lbj.		Planung geringere Kapazitäten	10	25		35		10	25		35	
AWO Kita "Regenbogen"	Johann-Sebastian-Bach-Straße 10	AWO Südsachsen gGmbH	Ende MuSchu			35	70		105		35	70		105	
DRK Kita "Auenzwerge"	Theodor-Heuss-Straße 10	DRK KV Döbeln-Hainichen e. V.	Ende MuSchu		Neuschaffung von 5 Integrationsplätzen	48	66		114		48	66		114	
Kita "Goethelain" *	Gartenstraße 50	Lebenshilfe Mittweida e. V.	ab 1. Lbj.		Planung geringere Kapazitäten	20	69		89	12	20	69		89	12
KTP "HochschulMinis" A. Kaulfuß-Meißner	Technikumplatz 9		Ende MuSchu	3 Pl. lt. Bedarfsplan, 2 f. Studentenwerk		5			5		5			5	
						205	475	425	1105	29	205	475	425	1105	29

* betriebene (u. geplante) Plätze = Anpassung verfügbarer Plätze innerhalb der Betriebserlaubnis (BE) an die tatsächlichen Gegebenheiten (z. B. Reduzierung aufgrund belegter Integrativplätze) und an die mit den Kommunen abgestimmten Bedarfe

Bestand 2021/2022	betriebe Plätze* 30.06.2022					Belegung 30.06.2022					Auslastung 30.06.2022 (Belegung/betriebene Plätze)				
	Krippe	Kiga	Hort	Gesamt	dar. KmB	Krippe	Kiga	Hort	Gesamt	dar. KmB	Krippe	Kiga	Hort	Gesamt	dar. KmB
Hort "Elsa Brändström" [Pestalozzigrundschule: 189 Schüler/innen]			144	144				138	138				95,8	95,8	
Hort "Elsa Brändström - Außenstelle"															
Hort "Sonnenschein" [Grundschule 'Bernhard Schmidt': 202 Schüler/innen]			106	106				101	101				95,3	95,3	
Hort "Sonnenschein - Außenstelle Sonneninsel"			96	96				85	85				88,5	88,5	
KTE "Sonnenschein" *		125		125	3		89		89	3		71,2		71,2	
KTE "Spielhaus" *	43	30		73	6	37	30		67	6	86,0	100,0		91,8	
KTE "Am Zschopautal Lauenhain"	30	56		86		22	46		68		73,3	82,1		79,1	
KTE "Kindervilla Krokuswiese Frankenau"	12	27	34	73		5	25	30	60		41,7	92,6	88,2	82,2	
KTE Ringethal	10	25		35		7	15		22		70,0	60,0		62,9	
AWO Kita "Regenbogen"	28	77		105		26	77		103		92,9	100,0		98,1	
DRK Kita "Auenzwerge"	38	76		114		25	76		101		65,8	100,0		88,6	
Kita "Goethehain" *	19	65		84	5	19	49		68	5	100,0	75,4		81,0	
KTP "HochschulMinis" A. Kaulfuß-Meißner	3			3		3			3		100,0			100,0	
	183	481	380	1044	14	144	407	354	905	14	78,7	84,6	93,2	86,7	

Planung	betriebe Plätze* 2022/2023					geplante Plätze* 2023/2024					geplante Plätze* 2024/2025				
	Krippe	Kiga	Hort	Gesamt	dar. KmB	Krippe	Kiga	Hort	Gesamt	dar. KmB	Krippe	Kiga	Hort	Gesamt	dar. KmB
Hort "Elsa Brändström"			144	144				140	140	4			140	140	4
Hort "Elsa Brändström - Außenstelle"								45	45						
Hort "Sonnenschein"			106	106				106	106				106	106	
Hort "Sonnenschein - Außenstelle Sonneninsel"			96	96				116	116				116	116	
KTE "Sonnenschein" *		105		105	9		96		96	9		96		96	9
KTE "Spielhaus" *	38	30		68	8	38	30		68	8	38	30		68	8
KTE "Am Zschopautal Lauenhain"	23	52		75		23	52		75		23	52		75	
KTE "Kindervilla Krokuswiese Frankenau"	10	25	25	60		10	25	25	60		10	25	25	60	
KTE Ringethal	10	20		30		10	20		30		10	20		30	
AWO Kita "Regenbogen"	25	80		105		25	80		105		25	80		105	
DRK Kita "Auenzwerge"	34	79		113	1	30	72		102	3	30	72		102	3
Kita "Goethehain" *	20	55		75	8	20	55		75	12	20	55		75	12
KTP "HochschulMinis" A. Kaulfuß-Meißner	3			3		3			3		3			3	
Kapazität	163	446	371	980	26	159	430	432	1.021	36	159	430	387	976	36
wohnhafte Kinder	243	323	455	1.020		245	318	464	1.027		250	315	419	984	
Versorgungsgrad	67,1	138,3	81,6	96,1		64,9	135,4	93,1	99,5		63,6	136,5	92,4	99,2	
Fehlbedarf (-) / Überkapazität Versorgungsgrad Krippe 60%; Kiga 112%; Hort 84%	17	85	7			12	74	42			9	77	35		

Planungsaussage

Krippe

Bedarf kann gedeckt werden

Kindergarten

Bedarf kann gedeckt werden

Hort

Bedarf kann unter dem Vorbehalt der Genehmigung durch das Landesjugendamt nach §§ 45, 47 SGB VIII in der Außenstelle "Sonneninsel" vom Hort "Sonnenschein" ab dem Schuljahr 2023/24 gedeckt werden
Schülerzahlen (2022/2023 442 Schüler/Innen, voraussichtlich 2023/2024: 451 Schüler/Innen und 2024/2025: 407 Schüler/Innen
[Die Inanspruchnahmequote der Hortplätze liegt im Planungsjahr 2022/2023 in der Stadt Mittweida bei 80 %]

... aus Sicht der Stadt

Die über den für wohnhafte Kinder erforderlichen Versorgungsgrad angebotenen Plätze werden für auswärtige Familien zur Verfügung gestellt.

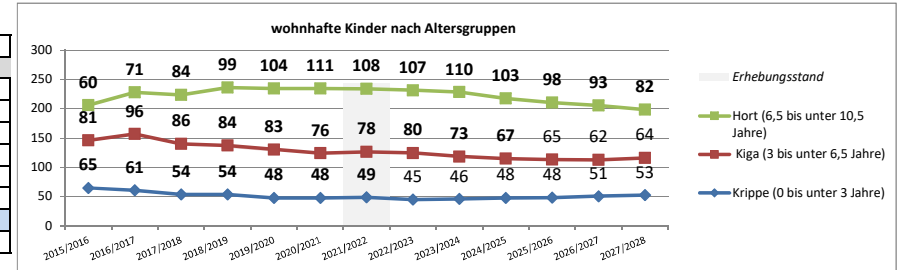
Im Vergleich zum Vorjahr (Stichtag 30.06.2021) sind die wohnhaften Kinder in der Stadt Mittweida zwischen 0 und 10,5 Jahren insgesamt leicht gestiegen. Bis zum Ende des Planungszeitraumes ist von einem Rückgang der wohnhaften Kinder auszugehen, insbesondere wird ein Rückgang der wohnhaften Kinder im Schul- und Hortalter ab dem Planjahr 2024/25 erwartet.

Die Krippen- und Kindergartenplätze werden anhand der Entwicklung der wohnhaften Kinder einschließlich dem Wanderungssaldo geplant. Auf der Grundlage der wohnhaften Kinder werden zum Teil weniger Betreuungsplätze in den Bedarfsplan aufgenommen.

Die Hortplanung erfolgt auf der Grundlage der voraussichtlichen Schülerzahlen. In den Schuljahren 2023/24 und 2024/25 werden die Schülerzahlen der 3. und 4. Klasse an der Bernhardt-Schmidt-Grundschule steigen, so dass eine Kapazitätserweiterung in der Außenstelle "Sonneninsel" vom Hort "Sonnenschein" für die 2 Schuljahre erforderlich wird. Bei Rückgang der wohnhaften Kinder im Schul- und Hortalter ist eine mögliche Schließung der Außenstelle vom Hort "Elsa Brändström" geplant. Im Hort "Elsa Brändström" ist die Neuschaffung von Integrativplätzen nach § 19 SächsKitaG vorgesehen. Die Kita "Auenzwerge" wird künftig auch unter dem Vorbehalt der Genehmigung fünf Integrativplätze nach § 19 SächsKitaG anbieten.

Mühlau

Stand 30.06.2022				
wohnhafte Kinder (0 bis 10,5 J.)	Gesamt	Krippe	Kiga	Hort
	235	49	78	108
Kapazität lt. BE	232	50	70	112
betriebene Plätze	232	38	82	112
betreute Kinder	189	23	82	84
Wanderungssaldo 1.4.2022	12	1	7	4
Auslastung (betreute Kinder/betriebene Plätze)	81,5%	60,5%	100,0%	75,0%
Versorgungsgrad (betriebene Plätze/whft. Kinder)	98,7%	77,6%	105,1%	103,7%
Betreuungsquotient (betreute Kinder/whft. Kinder)	80,4%	46,9%	105,1%	77,8%



Einrichtung / Tagespflege	Anschrift	Träger	Aufnahmealter	Ausnahmen	geplante Änderungen	Kapazität lt. BE zum 30.06.2022					Kapazität lt. BE zum 01.01.2023				
						Krippe	Kiga	Hort	Gesamt	dar. KmB	Krippe	Kiga	Hort	Gesamt	dar. KmB
Hort Mühlau	Schulstraße 16	Gemeinde Mühlau	Schuleintritt					62	62				62	62	
Hort Mühlau - Außenstelle Hort an der GS	Schulstraße 12	Gemeinde Mühlau	Schuleintritt					50	50				50	50	
Kita Mühlau	Mittelweg 14	Gemeinde Mühlau	ab 1. Lbj.	Aufnahme vor Vollendung 1. Lbj. im Einzelfall		50	70		120		50	70		120	
						50	70	112	232		50	70	112	232	

Bestand 2021/2022	betriebene Plätze* 30.06.2022					Belegung 30.06.2022					Auslastung 30.06.2022 (Belegung/betriebene Plätze)				
	Krippe	Kiga	Hort	Gesamt	dar. KmB	Krippe	Kiga	Hort	Gesamt	dar. KmB	Krippe	Kiga	Hort	Gesamt	dar. KmB
Hort Mühlau [Heinrich-Heine-Grundschule 109 Schüler/innen]			62	62				56	56				90,3	90,3	
Hort Mühlau - Außenstelle Hort an der GS			50	50				28	28				56,0	56,0	
Kita Mühlau	38	82		120		23	82		105		60,5	100,0		87,5	
	38	82	112	232		23	82	84	189		60,5	100,0	75,0	81,5	

Planung	betriebene Plätze* 2022/2023					geplante Plätze* 2023/2024					geplante Plätze* 2024/2025				
	Krippe	Kiga	Hort	Gesamt	dar. KmB	Krippe	Kiga	Hort	Gesamt	dar. KmB	Krippe	Kiga	Hort	Gesamt	dar. KmB
Hort Mühlau			62	62				62	62				62	62	
Hort Mühlau - Außenstelle Hort an der GS			50	50				50	50				50	50	
Kita Mühlau	30	90		120		30	90		120		30	90		120	
Kapazität	30	90	112	232	0	30	90	112	232	0	30	90	112	232	
wohnhafte Kinder	45	80	107	232		46	73	110	229		48	67	103	218	
Versorgungsgrad	66,7	113,2	104,7	100,2		65,2	124,1	101,8	101,5		62,5	134,3	109,3	106,7	
Fehlbedarf (-) / Überkapazität	3	1	29			2	9	19			1	15	25		
Versorgungsgrad Krippe 60%; Kiga 112%; Hort 78-85%															

Planungsaussage

Krippe

Bedarf kann gedeckt werden

Kindergarten

Bedarf kann durch Belegungssteuerung gedeckt werden

Hort

Bedarf kann gedeckt werden

Schülerzahlen (2022/2023: 105 Schüler/Innen, voraussichtlich 2023/2024: 112 Schüler/Innen und 2024/2025: 104 Schüler/Innen

[Die Inanspruchnahme der Hortplätze liegt 2022/2023 in der Gemeinde Mühlau bei 78%]

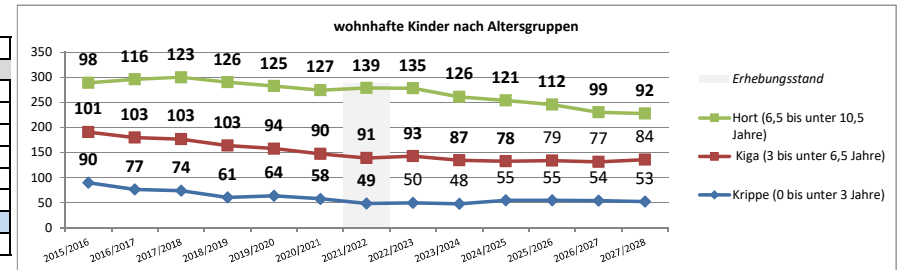
... aus Sicht der Gemeinde

Im Vergleich zum Vorjahr (30.06.2021) ist die Anzahl der wohnhaften Kinder in der Gemeinde Mühlau konstant geblieben.

Im Planungszeitraum 2023/2024 ist von einem Anstieg der Schülerzahlen auszugehen. Dies führt auch zu einer steigenden Nachfrage nach einem Hortplatz. Die Inanspruchnahmequote von 85 % wird ab dem Schuljahr 2023/2024 zugrunde gelegt.

Mulda

Stand 30.06.2022				
	Gesamt	Krippe	Kiga	Hort
wohnhafte Kinder (0 bis 10,5 J.)	279	49	91	139
Kapazität lt. BE	305	55	125	125
betriebe Plätze	287	50	114	123
betreute Kinder	252	34	110	108
Wanderungssaldo 1.4.2022	11	7	7	-3
Auslastung (betreute Kinder/betriebene Plätze)	87,8%	68,0%	96,5%	87,8%
Versorgungsgrad (betriebe Plätze/whft. Kinder)	102,9%	102,0%	125,3%	88,5%
Betreuungsquotient (betreute Kinder/whft. Kinder)	90,3%	69,4%	120,9%	77,7%



Einrichtung / Tagespflege	Anschrift	Träger	Aufnahmealter	Ausnahmen	geplante Änderungen	Kapazität lt. BE zum 30.06.2022					Kapazität lt. BE zum 01.01.2023				
						Krippe	Kiga	Hort	Gesamt	dar. KmB	Krippe	Kiga	Hort	Gesamt	dar. KmB
Kita "Christliches Kinderhaus Ankerplatz Zethau" *	Schwingereweg 1A	Kinderarche Sachsen e.V.	ab dem 1. Lbj.	max. 2 KK u1 mgl.	Planung mit geringerer Kapazität	20	40		60	6	20	40		60	6
Kita "Naturkinderhaus Mulda" *	Straße zum Neubaugebiet 6	Kinderarche Sachsen e.V.	Ende MuSchu	Befristete Erhöhung der Integrativplätze für den Zeitraum 01.06.-31.08.2022	Im Bedarfsfall ist eine Erhöhung der Integrativplätze geplant + Planung mit geringerer Kapazität	35	85		120	11	35	85		120	9
Kita "Naturkinderhaus" - Hort *	Straße zum Neubaugebiet 8	Kinderarche Sachsen e.V.	Schuleintritt					125	125	3			125	125	3
						55	125	125	305	20	55	125	125	305	18

Bestand 2021/2022	betriebe Plätze* 30.06.2022					Belegung 30.06.2022					Auslastung 30.06.2022 (Belegung/betriebene Plätze)				
	Krippe	Kiga	Hort	Gesamt	dar. KmB	Krippe	Kiga	Hort	Gesamt	dar. KmB	Krippe	Kiga	Hort	Gesamt	dar. KmB
Kita "Christliches Kinderhaus Ankerplatz Zethau" *	15	40		55	5	12	40		52	5	80,0	100,0		94,5	
Kita "Naturkinderhaus Mulda" *	35	74		109	11	22	70		92	11	62,9	94,6		84,4	
Kita "Naturkinderhaus" - Hort [120 Schüler/innen]			123	123	2			108	108	2			87,8	87,8	
	50	114	123	287	18	34	110	108	252	18	68,0	96,5	87,8	87,8	

Planung	betriebe Plätze* 2022/2023					geplante Plätze* 2023/2024					geplante Plätze* 2024/2025				
	Krippe	Kiga	Hort	Gesamt	dar. KmB	Krippe	Kiga	Hort	Gesamt	dar. KmB	Krippe	Kiga	Hort	Gesamt	dar. KmB
Kita "Christliches Kinderhaus Ankerplatz Zethau" *	11	39		50	6	11	39		50	6	15	35		50	6
Kita "Naturkinderhaus Mulda" *	30	75		105	9	30	75		105	12	30	75		105	12
Kita "Naturkinderhaus" - Hort *			125	125	1			122	122	3			122	122	3
Kapazität	41	114	125	280	16	41	114	122	277	21	45	110	122	277	21
wohnhafte Kinder	50	93	135	278		48	87	126	261		55	78	121	254	
Versorgungsgrad	82,0	122,6	92,6	100,7		85,4	131,0	96,8	106,1		81,8	141,0	100,8	109,1	
Fehlbedarf (-) / Überkapazität	11	10	0			12	17	5			12	23	9		
Versorgungsgrad Krippe 60%; Kiga 112%; Hort 93%															

Planungsaussage

- Krippe**
Bedarf kann gedeckt werden
- Kindergarten**
Bedarf kann gedeckt werden
- Hort**
Bedarf kann gedeckt werden
Schülerzahlen (2022/2023: 131 Schüler/Innen, voraussichtlich 2023/2024: 124 Schüler/Innen und 2024/2025: 118 Schüler/Innen)
[Die Inanspruchnahme der Hortplätze liegt 2022/2023 in der Gemeinde Mulda bei 93 %]

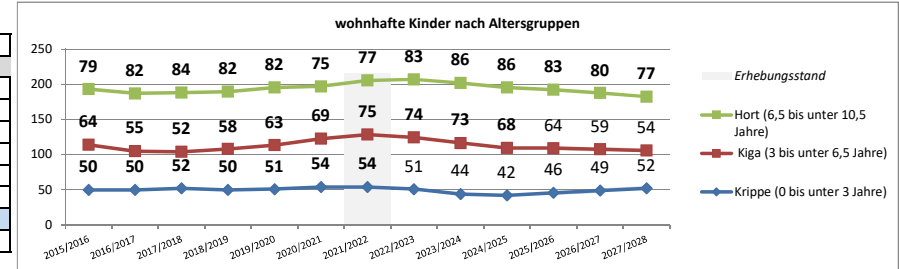
... aus Sicht der Gemeinde

Im Vergleich zum Vorjahr (Stichtag 30.06.2021) sind die wohnhaften Kinder zwischen 0 und 10,5 Jahren in der Gemeinde Mulda leicht gestiegen. Die wohnhaften Kinder werden bis zum Ende des Planungszeitraumes insgesamt rückläufig sein. Die Krippen- und Kindergartenplätze werden anhand der Entwicklung der wohnhaften Kinder einschließlich dem Wanderungssaldo geplant. Auf der Grundlage der wohnhaften Kinder werden weniger Betreuungsplätze in den Bedarfsplan aufgenommen. Im Bedarfsfall ist eine Erhöhung der Integrativplätze nach § 19 SächsKitaG in der Kita "Naturkinderhaus" Mulda geplant. Die Hortplanung erfolgt auf der Grundlage der voraussichtlichen Schülerzahlen. Bis zum Ende des Planungszeitraumes ist von einem Rückgang der Schülerzahlen auszugehen.

* betriebene (u. geplante) Plätze = Anpassung verfügbarer Plätze innerhalb der Betriebserlaubnis (BE) an die tatsächlichen Gegebenheiten (z. B. Reduzierung aufgrund belegter Integrativplätze) und an die mit den Kommunen abgestimmten Bedarfe

Neuhausen

Stand 30.06.2022				
wohnhafte Kinder (0 bis 10,5 J.)	Gesamt	Krippe	Kiga	Hort
	206	54	75	77
Kapazität lt. BE	196	42	66	88
betrieene Plätze	192	39	78	75
betreute Kinder	158	25	78	55
Wanderungssaldo 1.4.2022	-11	0	-8	-3
Auslastung (betreute Kinder/betriebene Plätze)	82,3%	64,1%	100,0%	73,3%
Versorgungsgrad (betrieene Plätze/whft. Kinder)	93,2%	72,2%	104,0%	97,4%
Betreuungsquotient (betreute Kinder/whft. Kinder)	76,7%	46,3%	104,0%	71,4%



Einrichtung / Tagespflege	Anschrift	Träger	Aufnahmealter	Ausnahmen	geplante Änderungen	Kapazität lt. BE zum 30.06.2022					Kapazität lt. BE zum 01.01.2023				
						Krippe	Kiga	Hort	Gesamt	dar. KmB	Krippe	Kiga	Hort	Gesamt	dar. KmB
Kita "Ev. Kinderhaus - Vier Jahreszeiten" - Hort	Brücker Straße 3	Ev.-Luth. Kirchspiel Olbernhau	Schuleintritt					58	58				58	58	
Kita "Ev. Kinderhaus - Vier Jahreszeiten" *	Schwartenbergweg 20	Ev.-Luth. Kirchspiel Olbernhau	ab 1. Lbj.		Neuschaffung von 4-5 Integrativplätzen	30	47		77			30	47		77
Kita "Wirbelwind Cämmerswalde" *	Hauptstraße 35, OT Cämmerswalde	Volkssolidarität RV Freiberg e. V.	ab 1. Lbj.	12 KK-Plätze bis 31.08.2023 mgl.	Ab dem Planungsjahr 2023/2024 können nach der dauerhaften Betriebslaubnis nur noch bis zu 8 Krippenplätze angeboten werden.	12	19	30	61	8		12	19	30	61
						42	66	88	196	8		42	66	88	196

Bestand 2021/2022

	betrieene Plätze* 30.06.2022					Belegung 30.06.2022					Auslastung 30.06.2022 (Belegung/betriebene Plätze)				
	Krippe	Kiga	Hort	Gesamt	dar. KmB	Krippe	Kiga	Hort	Gesamt	dar. KmB	Krippe	Kiga	Hort	Gesamt	dar. KmB
Kita "Ev. Kinderhaus - Vier Jahreszeiten" - Hort			58	58				40	40				69,0	69,0	
Kita "Ev. Kinderhaus - Vier Jahreszeiten" *	27	50		77		15	50		65		55,6	100,0		84,4	
Kita "Wirbelwind Cämmerswalde" *	12	28	17	57	4	10	28	15	53	4	83,3	100,0	88,2	93,0	
	39	78	75	192	4	25	78	55	158	4	64,1	100,0	73,3	82,3	

Planung

	betrieene Plätze* 2022/2023					geplante Plätze* 2023/2024					geplante Plätze* 2024/2025				
	Krippe	Kiga	Hort	Gesamt	dar. KmB	Krippe	Kiga	Hort	Gesamt	dar. KmB	Krippe	Kiga	Hort	Gesamt	dar. KmB
Kita "Ev. Kinderhaus - Vier Jahreszeiten" - Hort			58	58				58	58				58	58	
Kita "Ev. Kinderhaus - Vier Jahreszeiten" *	26	49		75	2	25	49		74	3	25	49		74	3
Kita "Wirbelwind Cämmerswalde" *	10	29	19	58	3	8	29	18	57	4	8	25	24	57	4
Kapazität	36	78	77	191	5	33	78	76	189	7	33	74	82	189	7
wohnhafte Kinder	51	74	83	208		44	73	86	203		42	68	86	196	
Versorgungsgrad	70,6	105,4	92,8	91,8		75,0	106,8	88,4	93,1		78,6	108,8	95,3	96,4	
Fehlbedarf (-) / Überkapazität	5	0	10			7	1	3			8	3	7		

Planungsaussage

Krippe

Bedarf kann gedeckt werden

Kindergarten

Bedarf kann durch Belegungssteuerung gedeckt werden

[Verringerung des Versorgungsgrades aufgrund der Inanspruchnahmequote und dem Wanderungssaldo]

Hort

Bedarf kann gedeckt werden

Schülerzahlen (2022/2023: 70 Schüler/Innen, voraussichtlich 2023/2024: 76 Schüler/Innen und 2024/2025: 78 Schüler/Innen)

[Die Inanspruchnahme der Hortplätze liegt 2022/2023 in der Gemeinde Neuhausen bei 81 %]

... aus Sicht der Gemeinde

Im Vergleich zum Vorjahr (30.06.2021) ist die Anzahl der wohnhaften Kinder in der Gemeinde Neuhausen zwischen 0 und 10,5 Jahren gestiegen. Bis zum Ende des Planungszeitraumes werden die Kinder unter 3 Jahren rückläufig sein. Die wohnhaften Kinder im Kindergartenalter werden sich ab 2024/2025 voraussichtlich rückläufig bewegen und bei den wohnhaften Kindern im Hortalter ist ein leichter Anstieg zu erwarten.

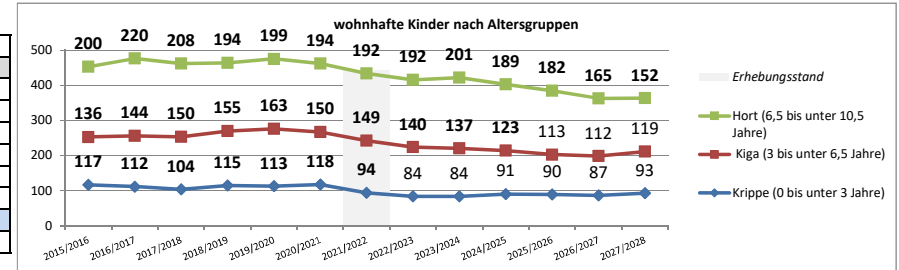
In der Kita "Ev. Kinderhaus - Vier Jahreszeiten" ist unter dem Vorbehalt der Genehmigung nach §§ 45, 47 SGB VIII künftig auch auf die Aufnahme von Integrativkindern nach § 19 SächsKitaG möglich.

Aufgrund der Rückgänge der Geburtenzahlen in der Gemeinde Neuhausen ist in der Kita "Wirbelwind Cämmerswalde" eine Verlängerung der Kapazitätserweiterung der Krippenplätze ab dem Planjahr 2023/2024 nicht vorgesehen.

* betriebene (u. geplante) Plätze = Anpassung verfügbarer Plätze innerhalb der Betriebslaubnis (BE) an die tatsächlichen Gegebenheiten (z. B. Reduzierung aufgrund belegter Integrativplätze) und an die mit den Kommunen abgestimmten Bedarfe

Niederwiesa

Stand 30.06.2022				
wohnhafte Kinder (0 bis 10,5 J.)	Gesamt	Krippe	Kiga	Hort
Kapazität lt. BE	435	94	149	192
betrieene Plätze	472	97	153	222
betreute Kinder	468	67	181	220
Wanderungssaldo 1.4.2022	405	51	181	173
Auslastung (betreute Kinder/betriebene Plätze)	15	4	15	-4
Versorgungsgrad (betrieene Plätze/whft. Kinder)	86,5%	76,1%	100,0%	78,6%
Betreuungsquotient (betreute Kinder/whft. Kinder)	107,6%	71,3%	121,5%	114,6%
	93,1%	54,3%	121,5%	90,1%



Einrichtung / Tagespflege	Anschrift	Träger	Aufnahmealter	Ausnahmen	geplante Änderungen	Kapazität lt. BE zum 30.06.2022					Kapazität lt. BE zum 01.01.2023				
						Krippe	Kiga	Hort	Gesamt	dar. KmB	Krippe	Kiga	Hort	Gesamt	dar. KmB
Kita "Braunsdorfer Rappelkiste" *	Dorfstraße 17	Gemeinde Niederwiesa	ab 2. Lbj.		Betreuung nur Kindergartenkinder	3	24		27	3	3	24		27	3
Kita "Lichtenwalder Zwerge"	Frankenberger Straße 6	Gemeinde Niederwiesa	ab 1. Lbj.		Planung geringere Kapazitäten	34	36		70		34	36		70	
Kita "Pffifikus" *	Mühlenstraße 10	Gemeinde Niederwiesa	ab 1. Lbj.	BE mit Außenstelle gemeinsam		46	93	140	279	4	46	93	140	279	4
Kita "Pffifikus - Außenstelle Hort"	Mühlenstraße 10a	Gemeinde Niederwiesa	Schuleintritt	BE mit Kiga gemeinsam	Planung geringere Kapazitäten			82	82				82	82	
KTP "Kükennest" K. Uhlig	Eubaer Straße 25a		ab 1. Lbj.			5			5		5			5	
KTP L. Will	Eubaer Straße 23a		ab 1. Lbj.		Die Plätze werden ab 2023/2024 nicht mehr in den Bedarfsplan aufgenommen.	4			4		4			4	
KTP "Apfelbäumchen" A. Träupmann	Eubaer Str. 25a		Ende MuSchu			5			5		5			5	
						97	153	222	472	7	97	153	222	472	7

Angebote außerhalb § 8 SächsKitaG	ab dem Planjahr 2023/2024	geplante Plätze* 2023/2024				geplante Plätze* 2024/2025			
		Krippe	Kiga	Hort	Gesamt	Krippe	Kiga	Hort	Gesamt
KTP L. Will		1			1	1			1

Bestand 2021/2022	betriebene Plätze* 30.06.2022					Belegung 30.06.2022					Auslastung 30.06.2022 (Belegung/betriebene Plätze)				
	Krippe	Kiga	Hort	Gesamt	dar. KmB	Krippe	Kiga	Hort	Gesamt	dar. KmB	Krippe	Kiga	Hort	Gesamt	dar. KmB
Kita "Braunsdorfer Rappelkiste" *		26		26	1		26		26	1		100,0		100,0	
Kita "Lichtenwalder Zwerge"	17	53		70		11	53		64		64,7	100,0		91,4	
Kita "Pffifikus" * [Seeber-Grundschule Niederwiesa: 173 Schüler/innen]	36	102	138	276	3	29	102	134	265	3	80,6	100,0	97,1	96,0	
Kita "Pffifikus - Außenstelle Hort"			82	82				39	39				47,6	47,6	
KTP "Kükennest" K. Uhlig	5			5		5			5		100,0			100,0	
KTP L. Will	4			4		1			1		25,0			25,0	
KTP "Apfelbäumchen" A. Träupmann	5			5		5			5		100,0			100,0	
	67	181	220	468	4	51	181	173	405	4	76,1	100,0	78,6	86,5	

Planung	betriebene Plätze* 2022/2023					geplante Plätze* 2023/2024					geplante Plätze* 2024/2025				
	Krippe	Kiga	Hort	Gesamt	dar. KmB	Krippe	Kiga	Hort	Gesamt	dar. KmB	Krippe	Kiga	Hort	Gesamt	dar. KmB
Kita "Braunsdorfer Rappelkiste" *		27		27			24		24	3		24		24	3
Kita "Lichtenwalder Zwerge"	20	45		65		20	45		65		20	40		60	
Kita "Pffifikus" *	40	95	140	275	4	40	95	140	275	4	40	95	140	275	4
Kita "Pffifikus - Außenstelle Hort"			25	25				41	41				41	56	
KTP "Kükennest" K. Uhlig	5			5		5			5		5			5	
KTP L. Will	3			3											
KTP "Apfelbäumchen" A. Träupmann	5			5		5			5		5			5	
Kapazität	73	167	165	405	4	70	164	181	415	7	70	159	181	425	7
wohnhafte Kinder	84	140	192	416		84	137	201	422		91	123	189	403	
Versorgungsgrad	86,9	119,3	86,2	97,5		83,3	119,7	90,0	98,3		76,9	129,3	96,0	105,6	
Fehlbedarf (-) / Überkapazität	23	10	1			20	11	4			15	21	11		
Versorgungsgrad Krippe 60%; Kiga 112%; Hort 86% - 90%															

* betriebene (u. geplante) Plätze = Anpassung verfügbarer Plätze innerhalb der Betriebserlaubnis (BE) an die tatsächlichen Gegebenheiten (z. B. Reduzierung aufgrund belegter Integrativplätze) und an die mit den Kommunen abgestimmten Bedarfe

Planungsaussage

Krippe

Bedarf kann gedeckt werden

Kindergarten

Bedarf kann gedeckt werden

Hort

Bedarf kann gedeckt werden

Schülerzahlen (2022/2023: 170 Schüler/Innen, voraussichtlich 2023/2024: 187 Schüler/Innen und 2024/2025: 176 Schüler/Innen

[Die Inanspruchnahme der Hortplätze liegt 2022/2023 in der Gemeinde Niederwiesla bei 86 %]

... aus Sicht der Gemeinde

Im Vergleich zum Vorjahr (30.06.2021) sind die wohnhaften Kinder im Alter 0-10,5 Jahre in der Gemeinde Niederwiesla deutlich zurückgegangen. Bis zum Ende des Planungszeitraumes ist mit einem weiteren Rückgang der wohnhaften Kinder auszugehen.

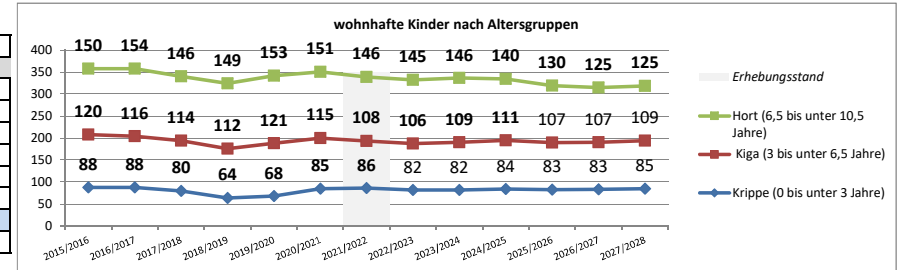
Die Krippen- und Kindergartenplätze werden anhand der Entwicklung der wohnhaften Kinder einschließlich dem Wanderungssaldo geplant.

Die Hortplanung erfolgt auf der Grundlage der voraussichtlichen Schülerzahlen. Im Schuljahr 2023/24 wird die Anzahl der Schüler/Innen in der Gemeinde Niederwiesla deutlich steigen.

Das Angebot der Kindertagespflege von Frau Will wird ab dem Planungsjahr 2023/24 nicht mehr in den Bedarfsplan aufgenommen.

Oberschöna

Stand 30.06.2022				
wohnhafte Kinder (0 bis 10,5 J.)	Gesamt	Krippe	Kiga	Hort
	340	86	108	146
Kapazität lt. BE	349	70	119	160
betriebene Plätze	349	69	120	160
betreute Kinder	303	47	101	155
Wanderungssaldo 1.4.2022	-19	-4	-15	0
Auslastung (betreute Kinder/betriebene Plätze)	86,8%	68,1%	84,2%	96,9%
Versorgungsgrad (betriebene Plätze/whft. Kinder)	102,6%	80,2%	111,1%	109,6%
Betreuungsquotient (betreute Kinder/whft. Kinder)	89,1%	54,7%	93,5%	106,2%



Einrichtung / Tagespflege	Anschrift	Träger	Aufnahmealter	Ausnahmen	geplante Änderungen	Kapazität lt. BE zum 30.06.2022					Kapazität lt. BE zum 01.01.2023					
						Krippe	Kiga	Hort	Gesamt	dar. KmB	Krippe	Kiga	Hort	Gesamt	dar. KmB	
Hort "Die Schlaufüchse" *	Dorfstraße 41	Gemeinde Oberschöna	Schuleintritt					160	160	3				160	160	3
Kita "Märchenland Kleinschirma"	Eichenweg 5	Gemeinde Oberschöna	ab 1. Lbj.	max. 5 KK u2 mgl.		15	25		40		15	25		40		
Kita "Perzbachzwerge Langhennersdorf"	Hauptstraße 80	Gemeinde Oberschöna	ab 1. Lbj.			16	17		33		16	17		33		
Kita "Sonnenkäfer Wegefarth" *	Untere Striegigasse 12	Gemeinde Oberschöna	ab 1. Lbj.			25	40		65	3	25	40		65	3	
Kita "Striegistaler Spatzen Bräunsdorf"	An der Striegis 12	Gemeinde Oberschöna	ab 2. Lbj.			9	37		46		9	37		46		
KTP "Katrins Knirpsenland" K. Mann	Romanus-Teller-Straße 6		ab 1. Lbj.			5			5		5			5		
						70	119	160	349	6	70	119	160	349	6	

Bestand 2021/2022	betriebene Plätze* 30.06.2022					Belegung 30.06.2022					Auslastung 30.06.2022 (Belegung/betriebene Plätze)				
	Krippe	Kiga	Hort	Gesamt	dar. KmB	Krippe	Kiga	Hort	Gesamt	dar. KmB	Krippe	Kiga	Hort	Gesamt	dar. KmB
Hort "Die Schlaufüchse" * <small>[Grundschule Oberschöna: 155 Schüler]</small>			160	160				155	155				96,9	96,9	
Kita "Märchenland Kleinschirma"	15	25		40		9	23		32		60,0	92,0		80,0	
Kita "Perzbachzwerge Langhennersdorf"	15	18		33		8	18		26		53,3	100,0		78,8	
Kita "Sonnenkäfer Wegefarth" *	25	40		65		24	37		61		96,0	92,5		93,8	
Kita "Striegistaler Spatzen Bräunsdorf"	9	37		46		1	23		24		11,1	62,2		52,2	
KTP "Katrins Knirpsenland" K. Mann	5			5		5			5		100,0			100,0	
	69	120	160	349		47	101	155	303		68,1	84,2	96,9	86,8	

Planung	betriebene Plätze* 2022/2023					geplante Plätze* 2023/2024					geplante Plätze* 2024/2025				
	Krippe	Kiga	Hort	Gesamt	dar. KmB	Krippe	Kiga	Hort	Gesamt	dar. KmB	Krippe	Kiga	Hort	Gesamt	dar. KmB
Hort "Die Schlaufüchse" *			160	160				157	157	3			157	157	3
Kita "Märchenland Kleinschirma"	15	25		40		15	25		40		15	25		40	
Kita "Perzbachzwerge Langhennersdorf"	16	17		33		16	17		33		16	17		33	
Kita "Sonnenkäfer Wegefarth" *	25	40		65		25	37		62	3	25	37		62	3
Kita "Striegistaler Spatzen Bräunsdorf"	9	37		46		9	37		46		9	37		46	
KTP "Katrins Knirpsenland" K. Mann	5			5		5			5		5			5	
Kapazität	70	119	160	349	0	70	116	157	343	6	70	116	157	343	6
wohnhafte Kinder	82	106	145	332		82	109	146	337		84	111	140	335	
Versorgungsgrad	85,4	112,8	110,7	105,1		85,4	106,9	107,5	101,9		83,3	104,5	112,5	102,5	
Fehlbedarf (-) / Überkapazität	21	19	13			21	13	8			20	11	15		
Versorgungsgrad Krippe 60%; Kiga 95%; Hort 102%															

* betriebene (u. geplante) Plätze = Anpassung verfügbarer Plätze innerhalb der Betriebserlaubnis (BE) an die tatsächlichen Gegebenheiten (z. B. Reduzierung aufgrund belegter Integrativplätze) und an die mit den Kommunen abgestimmten Bedarfe

Planungsaussage

Krippe

Bedarf kann gedeckt werden

Kindergarten

Bedarf kann gedeckt werden

[Verringerung des Versorgungsgrades aufgrund der Inanspruchnahme und dem Wanderungssaldo]

Hort

Bedarf kann gedeckt werden

Schülerzahlen (2022/2023: 146 Schüler, voraussichtlich 2023/2024: 147 Schüler und 2024/2025: 140 Schüler)

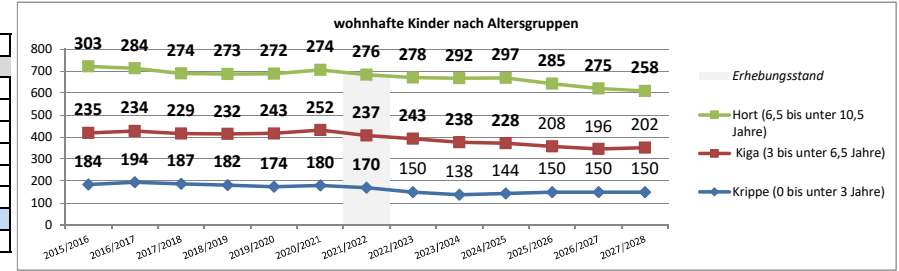
[Die Inanspruchnahme der Hortplätze liegt 2022/2023 in der Gemeinde Oberschöna bei 102 % (Fremdgemeinkinder)]

... aus Sicht der Gemeinde

Im Vergleich zum Vorjahr (30.06.2021) sind die wohnhaften Kinder im Alter 0-10,5 Jahre in der Gemeinde Oberschöna zurückgegangen. Bis zum Ende des Planungszeitraumes ist von einer konstanten Entwicklung der wohnhaften Kinder auszugehen. Die Krippen- und Kindergartenplätze werden anhand der Entwicklung der wohnhaften Kinder einschließlich dem Wanderungssaldo geplant. Aufgrund des negativen Wanderungssaldo im Kindergarten wird ein geringerer Versorgungsgrad zugrunde gelegt. Die Hortplanung erfolgt auf der Grundlage der voraussichtlichen Schülerzahlen.

Oederan

Stand 30.06.2022				
	Gesamt	Krippe	Kiga	Hort
wohnhafte Kinder (0 bis 10,5 J.)	683	170	237	276
Kapazität lt. BE	664	117	273	274
betriebe Plätze	631	113	280	238
betreute Kinder	561	99	270	192
Wanderungssaldo 1.4.2022	-38	1	-4	-35
Auslastung (betreute Kinder/betriebene Plätze)	88,9%	87,6%	96,4%	80,7%
Versorgungsgrad (betriebe Plätze/whft. Kinder)	92,4%	66,5%	118,1%	86,2%
Betreuungsquotient (betreute Kinder/whft. Kinder)	82,1%	58,2%	113,9%	69,6%



Einrichtung / Tagespflege	Anschrift	Träger	Aufnahmealter	Ausnahmen	geplante Änderungen	Kapazität lt. BE zum 30.06.2022					Kapazität lt. BE zum 01.01.2023				
						Krippe	Kiga	Hort	Gesamt	dar. KmB	Krippe	Kiga	Hort	Gesamt	dar. KmB
Kita "Buddelflink"*	Frankenberger Straße 16	Stadt Oederan	ab 1. Lbj.			15	34	98	147	6	15	34	98	147	6
Kita "Buddelflink" - Außenstelle Hort *	Frankenberger Straße 9	Stadt Oederan	Schuleintritt					60	60	3			60	60	3
Kita "Dorfspatzen" Memmendorf	Zum Landgut 3, OT Memmendorf	Stadt Oederan	ab 1. Lbj.			8	40		48		8	40		48	
Kita "Kunterbunt" Gahlenz	Gahlenzer Straße 108, OT Gahlenz	Stadt Oederan	ab 1. Lbj.			10	17	18	45		10	17	18	45	
Kita "Pustebblume" Breitenau	Straße des Friedens 77, OT Breitenau	Stadt Oederan	ab 1. Lbj.		Erhöhung der Hortkapazität und Verringerung der Krippen- und Kindergartenkapazität ab dem Schuljahr 2023/24	25	60	30	115		25	60	30	115	
Kita "Sonnenland" *	Lessingstraße 12	Stadt Oederan	ab 1. Lbj.		vorrübergehende Wiederinbetriebnahme der Hortplätze ab dem Schuljahr 2023/2024 geplant	22	70	18	110	12	22	70	18	110	12
Kita "Oederaner KITZ" *	Durchfahrt 16	Oederaner KITZ e. V.	ab 1. Lbj.		Planung geringere Kapazitäten	18	52	50	120	8	18	52	50	120	8
KTP D. Anke	Hausdorfer Weg 22, OT Börmichen		ab 1. Lbj.			5			5		5			5	
KTP "Katrin's Zwergenreich" K. Petschke	Richard-Rentsch-Straße 79b, OT Görbersdorf		ab 1. Lbj.			5			5		5			5	
KTP P. Strehlau	Tuchmachergasse 6		ab 1. Lbj.		Einstellung der Tätigkeit zum 01.08.2023	4			4		4			4	
KTP "Schneckenhaus Frankenstein" A. Wels	Alte Dorfstraße 6, OT Frankenstein		dem vollendeten 6. Lebensmonat			5			5		5			5	
						117	273	274	664	29	117	273	274	664	29

Bestand 2021/2022

	betriebe Plätze* 30.06.2022					Belegung 30.06.2022					Auslastung 30.06.2022 (Belegung/betriebene Plätze)				
	Krippe	Kiga	Hort	Gesamt	dar. KmB	Krippe	Kiga	Hort	Gesamt	dar. KmB	Krippe	Kiga	Hort	Gesamt	dar. KmB
Kita "Buddelflink"*	15	48	84	147		15	48	75	138		100,0	100,0	89,3	93,9	
Kita "Buddelflink" - Außenstelle Hort *			60	60				32	32				53,3	53,3	
Kita "Dorfspatzen" Memmendorf	8	40		48		8	32		40		100,0	80,0		83,3	
Kita "Kunterbunt" Gahlenz	9	22	14	45		9	22	14	45		100,0	100,0	100,0	100,0	
Kita "Pustebblume" Breitenau	25	60	30	115		19	58	30	107		76,0	96,7	100,0	93,0	
Kita "Sonnenland" *	22	62	[18]	84	8	21	62	[0]	83	8	95,5	100,0		98,8	
Kita "Oederaner KITZ" *	17	46	50	113	7	12	46	41	99	7	70,6	100,0	82,0	87,6	
KTP D. Anke	5			5		3			3		60,0			60,0	
KTP "Katrin's Zwergenreich" K. Petschke	5			5		5			5		100,0			100,0	
KTP P. Strehlau	4			4		4			4		100,0			100,0	
KTP "Schneckenhaus Frankenstein" A. Wels	3	2		5		3	2		5		100,0	100,0		100,0	
	113	280	238	631	15	99	270	192	561	15	87,6	96,4	80,7	88,9	

* betriebene (u. geplante) Plätze = Anpassung verfügbarer Plätze innerhalb der Betriebserlaubnis (BE) an die tatsächlichen Gegebenheiten (z. B. Reduzierung aufgrund belegter Integrativplätze) und an die mit den Kommunen abgestimmten Bedarfe

Planung	betriebene Plätze* 2022/2023					geplante Plätze* 2023/2024					geplante Plätze* 2024/2025				
	Krippe	Kiga	Hort	Gesamt	dar. KmB	Krippe	Kiga	Hort	Gesamt	dar. KmB	Krippe	Kiga	Hort	Gesamt	dar. KmB
Kita "Buddelflink"*	15	49	80	144	3	15	46	83	144	3	15	49	80	144	3
Kita "Buddelflink" - Außenstelle Hort *			57	57	3			57	57	3			57	57	3
Kita "Dorfspatzen" Memmendorf	8	40		48		8	40		48		8	40		48	
Kita "Kunterbunt" Gahlenz	8	23	14	45		5	26	14	45		7	24	14	45	
Kita "Pusteblume" Breitenau	25	60	30	115		20	55	40	115		20	55	40	115	
Kita "Sonnenland" *	22	62	[18]	84	8	22	62	18	102	8	22	62	18	102	8
Kita "Oederaner KITZ" *	16	48	42	106	7	15	48	44	107	8	15	48	40	103	8
KTP D. Anke	5			5		5			5		5			5	
KTP "Katrin's Zwergenreich" K. Petschke	5			5		5			5		5			5	
KTP P. Strehlau	4			4											
KTP "Schneckenhaus Frankenstein" A. Wels	3	2		5		5			5		5			5	
Kapazität	111	284	223	618	21	100	277	256	633	22	102	278	249	629	22
wohnhafte Kinder	150	243	278	671		138	238	292	668		144	228	297	669	
Versorgungsgrad	74,0	116,9	80,2	92,1		72,5	116,4	87,7	94,8		70,8	121,9	83,8	94,0	
Fehlbedarf (-) / Überkapazität															
Versorgungsgrad Krippe 60%; Kiga 112%; Hort 75%-78%	21	12	15			17	10	29			16	23	18		

Planungsaussage

Krippe

Bedarf kann gedeckt werden

Kindergarten

Bedarf kann gedeckt werden

Hort

Bedarf kann unter dem Vorbehalt der Genehmigung durch das Landesjugendamt nach §§ 45, 47 SGB VIII gedeckt werden

[Erhöhung der Hortkapazität in der Kita "Pusteblume" in Breitenau]

Schülerzahlen (2022/2023: 244 Schüler/Innen, voraussichtlich 2023/2024: 257 Schüler/Innen und 2024/2025: 261 Schüler/Innen)

[Die Inanspruchnahme der Hortplätze liegt 2022/2023 in der Stadt Oederan bei 75 %]

... aus Sicht der Stadt

Im Vergleich zum Vorjahr (30.06.2021) sind die wohnhaften Kinder im Alter 0-10,5 Jahre in der Stadt Oederan deutlich zurückgegangen. Bis zum Ende des Planungszeitraumes ist von einem weiteren Rückgang der wohnhaften Kinder auszugehen.

Die Krippen- und Kindergartenplätze werden anhand der Entwicklung der wohnhaften Kinder einschließlich dem Wanderungssaldo geplant.

Die Hortplanung erfolgt auf der Grundlage der voraussichtlichen Schülerzahlen. Im Schuljahr 2023/24 wird die Anzahl der Schüler/Innen in der Stadt Oederan steigen. Aufgrund der steigenden Schülerzahlen ist auch von einer höheren Inanspruchnahme der Hortplätze zu rechnen.

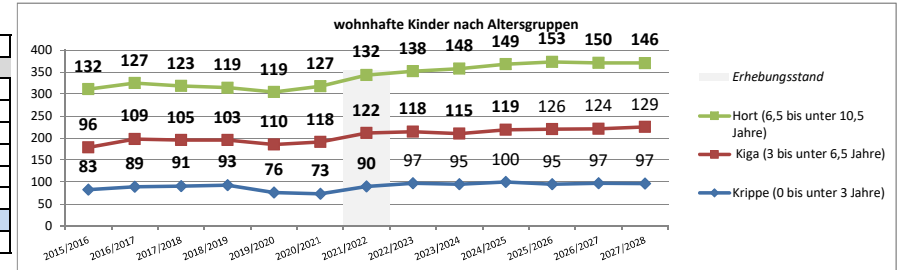
In der Kita "Pusteblume" in Breitenau ist eine Erhöhung der Hortkapazität innerhalb der Gesamtkapazität durch den Träger geplant. Der Bedarf an Hortplätzen kann für die Planjahre 2023/24 und 2024/25 unter dem Vorbehalt der Genehmigung der Kapazitätserhöhung im Hort der Kita "Pusteblume" durch das Landesjugendamt gedeckt werden.

Frau Strehlau wird ihre Tätigkeit als Kindertagespflegeperson zum 01.08.2023 einstellen.

Ostrau

(Gemeinde Jahnatal ab dem 01.01.2023)

Stand 30.06.2022				
	Gesamt	Krippe	Kiga	Hort
wohnhafte Kinder (0 bis 10,5 J.)	344	90	122	132
Kapazität lt. BE	334	69	145	120
betriebe Plätze	334	69	145	120
betreute Kinder	287	40	127	120
Wanderungssaldo 1.4.2022	-1	-6	3	2
Auslastung (betreute Kinder/betriebene Plätze)	85,9%	58,0%	87,6%	100,0%
Versorgungsgrad (betriebe Plätze/whft. Kinder)	97,1%	76,7%	118,9%	90,9%
Betreuungsquotient (betreute Kinder/whft. Kinder)	83,4%	44,4%	104,1%	90,9%



Einrichtung / Tagespflege	Anschrift	Träger	Aufnahmealter	Ausnahmen	geplante Änderungen	Kapazität lt. BE zum 30.06.2022					Kapazität lt. BE zum 01.01.2023				
						Krippe	Kiga	Hort	Gesamt	dar. KmB	Krippe	Kiga	Hort	Gesamt	dar. KmB
Hort Ostrau	Ernst-Thälmann-Straße 29	Gemeinde Ostrau/Gemeinde Jahnatal	Schuleintritt	davon 10 Plätze gem. SächSFöSchulBetrVO	Aufgrund der Änderung der Schulbezirksplanung wurde eine Erhöhung der Hortkapazität ab dem Schuljahr 2022/23 genehmigt			120	120				134	134	2
Kita "Haus der Sonnenkinder Kiebitz"	An der kleinen Jahna 24, OT Kiebitz	Gemeinde Ostrau/Gemeinde Jahnatal	ab 1. Lbj.	16 Pl. vor Vollendg. 2. Lbj.	Neuschaffung von 2 Integrativplätzen - Genehmigung mit der BE vom 26.09.2022	24	36		60		24	36		60	2
Kita "Jahnataler Wiesenstrolche" *	Oschatzer Straße 7	Gemeinde Ostrau/Gemeinde Jahnatal	Ende Muschu			45	109		154	3	45	109		154	3
						69	145	120	334	3	69	145	134	348	7

Bestand 2021/2022	betriebe Plätze* 30.06.2022					Belegung 30.06.2022					Auslastung 30.06.2022 (Belegung/betriebene Plätze)				
	Krippe	Kiga	Hort	Gesamt	dar. KmB	Krippe	Kiga	Hort	Gesamt	dar. KmB	Krippe	Kiga	Hort	Gesamt	dar. KmB
Hort Ostrau (Grundschule Ostrau: 117 Schüler/innen)			120	120				120	120				100,0	100,0	
Kita "Haus der Sonnenkinder Kiebitz"	24	36		60		12	31		43		50,0	86,1		71,7	
Kita "Jahnataler Wiesenstrolche" *	45	109		154		28	96		124		62,2	88,1		80,5	
	69	145	120	334		40	127	120	287		58,0	87,6	100,0	85,9	

Planung	betriebe Plätze* 2022/2023					geplante Plätze* 2023/2024					geplante Plätze* 2024/2025				
	Krippe	Kiga	Hort	Gesamt	dar. KmB	Krippe	Kiga	Hort	Gesamt	dar. KmB	Krippe	Kiga	Hort	Gesamt	dar. KmB
Hort Ostrau			134	134	2			134	134	2			134	134	2
Kita "Haus der Sonnenkinder Kiebitz"	20	36		56	2	20	36		56	2	20	36		56	2
Kita "Jahnataler Wiesenstrolche" *	35	100		135	3	35	100		135	3	40	105		145	3
Kapazität	55	136	134	325	7	55	136	134	325	7	60	141	134	335	7
wohnhafte Kinder	97	118	138	352		95	115	148	358		100	119	149	368	
Versorgungsgrad	56,7	115,7	97,5	92,3		57,9	118,3	90,5	90,8		60,0	118,5	89,9	91,0	
Fehlbedarf (-) / Überkapazität Versorgungsgrad Krippe 55%; Kiga 112%; Hort 92%	2	4	7			3	7	-2			5	8	-3		

Planungsaussage

Krippe

Bedarf kann gedeckt werden
[Verringerung des Versorgungsgrades aufgrund der Inanspruchnahme]

Kindergarten

Bedarf kann gedeckt werden

Hort

Im Bedarfsfall ist eine Erweiterung der Hortplätze unter dem Vorbehalt der Genehmigung durch das Landesjugendamt nach §§ 45, 47 SGB VIII möglich
Schülerzahlen (2022/2023: 126 Schüler/Innen, voraussichtlich 2023/2024: 145 Schüler/Innen und 2024/2025: 159 Schüler/Innen
[Die Inanspruchnahme der Hortplätze liegt 2022/2023 in der Gemeinde Ostrau (Gemeinde Jahnatal) bei 92 %]

... aus Sicht der Gemeinde

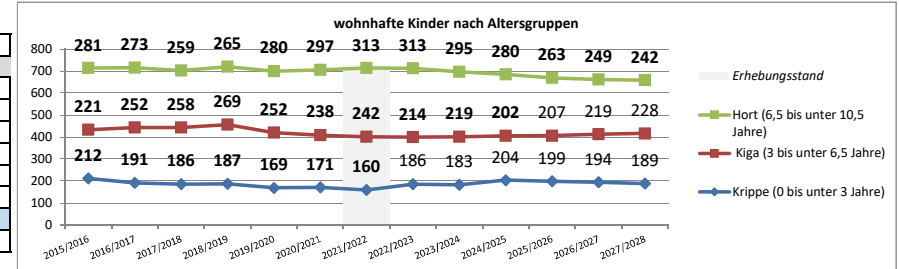
Im Vergleich zum Vorjahr (Stichtag 30.06.2021) ist die Anzahl der wohnhaften Kinder zwischen 0 und 10,5 Jahren deutlich gestiegen. Bis zum Ende des Planungszeitraumes ist mit einem weiteren Anstieg der wohnhaften Kinder auszugehen. Die Krippen- und Kindergartenplätze werden anhand der Entwicklung der wohnhaften Kinder einschließlich dem Wanderungssaldo geplant. Auf der Grundlage der wohnhaften Kinder werden weniger Krippen- und Kindergartenplätze in den Bedarfsplan aufgenommen. Die Hortplanung erfolgt auf der Grundlage der voraussichtlichen Schülerzahlen. Ab dem Schuljahr 2023/24 werden die Schülerzahlen an der Grundschule in Ostrau deutlich steigen. Die Gemeinde Jahnatal möchten allen Schüler/Innen, die ein Hortangebot wünschen, auch zur Verfügung stellen. Im Bedarfsfall ist eine Erweiterung der Hortplätze durch Doppelnutzung von Klassenräumen oder durch Nutzung von Räumen in der Kita in Ostrau unter dem Vorbehalt der Genehmigung durch das Landesjugendamt möglich. Freie Hortplätze stehen auch in der Kita "Waldspatzen" in Lüttenwitz zur Verfügung. Die ehemalige Gemeinde Ostrau und die ehemalige Gemeinde in Zschoitz-Ottewig bilden ab dem Schuljahr 2023/24 einen gemeinsamen Grundschulbezirk.

* betriebene (u. geplante) Plätze = Anpassung verfügbarer Plätze innerhalb der Betriebserlaubnis (BE) an die tatsächlichen Gegebenheiten (z. B. Reduzierung aufgrund belegter Integrativplätze) und an die mit den Kommunen abgestimmten Bedarfe

Penig

Stand: 10.01.2023 Planungsgespräch

Stand 30.06.2022				
	Gesamt	Krippe	Kiga	Hort
wohnhafte Kinder (0 bis 10,5 J.)	715	160	242	313
Kapazität lt. BE	684	136	255	293
betrieene Plätze	675	103	282	290
betreute Kinder	625	87	251	287
Wanderungssaldo 1.4.2022	-9	-1	-14	6
Auslastung (betreute Kinder/betriebene Plätze)	92,6%	84,5%	89,0%	99,0%
Versorgungsgrad (betrieene Plätze/whft. Kinder)	94,4%	64,4%	116,5%	92,7%
Betreuungsquotient (betreute Kinder/whft. Kinder)	87,4%	54,4%	103,7%	91,7%



Einrichtung / Tagespflege	Anschrift	Träger	Aufnahmealter	Ausnahmen	geplante Änderungen	Kapazität lt. BE zum 30.06.2022					Kapazität lt. BE zum 01.01.2023				
						Krippe	Kiga	Hort	Gesamt	dar. KmB	Krippe	Kiga	Hort	Gesamt	dar. KmB
Hort der Grundschule Erich Kästner	Bahnhofstraße 16	Stadt Penig	Schuleintritt		Dauerhafte Genehmigung zur Kapazitätserhöhung im Hort ab dem Schuljahr 2022/2023			185	185	1			190	190	1
Hort der Grundschule Langenleuba-Oberhain *	Schulstraße 16	Stadt Penig	Schuleintritt					108	108	3			108	108	3
Kita "Abenteuerland" *	Tauschaer Weg 23	Stadt Penig	ab 2. Lbj.	4 Integrativplätze befristet bis 30.08.2022	nur Betreuung von Kindergartenkindern	16	60		76	4	16	60		76	3
Kita "Regenbogen" *	Chemnitzer Straße 101	Stadt Penig	Ende MuSchu		Mit BE vom 13.09.2022 wurde die Erhöhung der Krippenkapazität genehmigt.	30	145		175	3	45	130		175	3
Kita "Weltentdecker" *	Jahnstraße 1	Stadt Penig	Ende MuSchu		Betreuung der Kinder bis Vollendung 4. Lbj. mgl.	54			54	3	54			54	3
Kita "Zwergenland Oberhain" *	Mühlenweg 3a	Stadt Penig	ab 1. Lbj.	24 KK vor Vollendung 2. Lbj.	3 Integrativplätze ab dem 01.09.2022	36	50		86	2	36	50		86	3
						136	255	293	684	16	151	240	298	689	16

Bestand 2021/2022

	betrieene Plätze* 30.06.2022					Belegung 30.06.2022					Auslastung 30.06.2022 (Belegung/betriebene Plätze)				
	Krippe	Kiga	Hort	Gesamt	dar. KmB	Krippe	Kiga	Hort	Gesamt	dar. KmB	Krippe	Kiga	Hort	Gesamt	dar. KmB
Hort an der Grundschule Erich Kästner * [195 Schüler/innen]			185	185				183	183				98,9	98,9	
Hort an der Grundschule Langenleuba-Oberhain * [111 Schüler/Innen]			105	105	3			104	104	3			99,0	99,0	
Kita "Abenteuerland" *		73		73	3		71		71	3		97,3		97,3	
Kita "Regenbogen" *	30	144		174	1	28	115		143	1	93,3	79,9		82,2	
Kita "Weltentdecker" *	49	5		54		37	5		42		75,5	100,0		77,8	
Kita "Zwergenland Oberhain" *	24	60		84	2	22	60		82	2	91,7	100,0		97,6	
	103	282	290	675	9	87	251	287	625	9	84,5	89,0	99,0	92,6	

Planung

	betrieene Plätze* 2022/2023					geplante Plätze* 2023/2024					geplante Plätze* 2024/2025				
	Krippe	Kiga	Hort	Gesamt	dar. KmB	Krippe	Kiga	Hort	Gesamt	dar. KmB	Krippe	Kiga	Hort	Gesamt	dar. KmB
Hort der Grundschule Erich Kästner			190	190	1			190	190	1			190	190	1
Hort der Grundschule Langenleuba-Oberhain *			105	105	3			105	105	3			105	105	3
Kita "Abenteuerland" *		73		73	3		73		73	3		73		73	3
Kita "Regenbogen" *	45	127		172	3	45	127		172	3	45	127		172	3
Kita "Weltentdecker" *	51			51	3	51			51	3	51			51	3
Kita "Zwergenland Oberhain" *	23	60		83	3	23	60		83	3	27	56		83	3
Kapazität	119	260	295	674	16	119	260	295	674	16	123	256	295	674	16
wohnhafte Kinder	186	214	313	713		183	219	295	697		204	202	280	686	
Versorgungsgrad	64,0	121,5	94,2	94,5		65,0	118,7	100,0	96,7		60,3	126,7	105,4	98,3	
Fehlbedarf (-) / Überkapazität Versorgungsgrad Krippe 60%; Kiga 105%; Hort 94%-100%	7	35	0			9	30	3			1	44	16		

* betriebene (u. geplante) Plätze = Anpassung verfügbarer Plätze innerhalb der Betriebserlaubnis (BE) an die tatsächlichen Gegebenheiten (z. B. Reduzierung aufgrund belegter Integrativplätze) und an die mit den Kommunen abgestimmten Bedarfe

Planungsaussage

Krippe

Bedarf kann gedeckt werden

Kindergarten

Bedarf kann gedeckt werden

[Verringerung des Versorgungsgrades aufgrund der Inanspruchnahme und dem Wanderungssaldo]

Hort

Bedarf kann gedeckt werden

Schülerzahlen (2022/2023: 315 Schüler/Innen, voraussichtlich 2023/2024: 306 Schüler/Innen und 2024/2025: 282 Schüler/Innen)

[Die Inanspruchnahme der Hortplätze liegt 2022/2023 in der Stadt Penig bei 94 %]

... aus Sicht der Stadt

Im Vergleich zum Vorjahr (Stichtag 30.06.2021) sind die wohnhaften Kinder im Alter von 0-10,5 Jahren in der Stadt Penig leicht gestiegen.

Bis zum Ende des Planungszeitraumes ist von einem Rückgang der wohnhaften Kinder auszugehen.

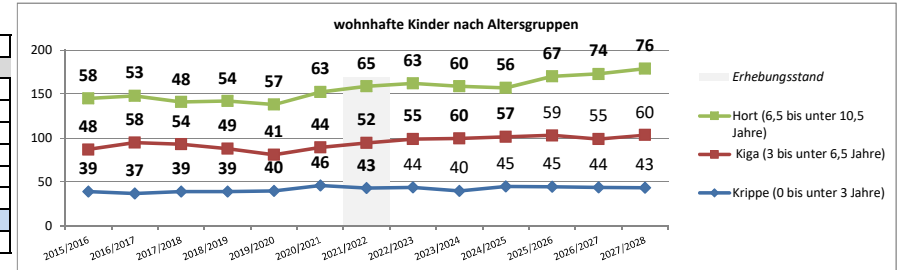
Die Krippen- und Kindergartenplätze werden anhand der Entwicklung der wohnhaften Kinder einschließlich dem Wanderungssaldo geplant.

Die Hortplanung erfolgt auf der Grundlage der voraussichtlichen Schülerzahlen. In der Stadt Penig nehmen etwa 94 % der wohnhaften Kinder ein Hortangebot in Anspruch.

Eine dauerhafte Genehmigung der Kapazitätserhöhung im Hort der Grundschule Erich Kästner über 190 Hortplätze und 1 Integrativplatz wurde erteilt. In der Kita "Regenbogen" wurden innerhalb der Gesamtkapazität mehr Krippenplätze geschaffen, um den Bedarf in der Stadt Penig für die Altersgruppe abzudecken. In der Kita "Zwergenland" wurde ein weiterer Integrativplatz geschaffen.

Rechenberg-Bienenmühle

Stand 30.06.2022				
wohnhafte Kinder (0 bis 10,5 J.)	Gesamt	Krippe	Kiga	Hort
	160	43	52	65
Kapazität lt. BE	162	38	56	68
betriebe Plätze	159	32	59	68
betreute Kinder	133	18	59	56
Wanderungssaldo 1.4.2022	3	0	0	3
Auslastung (betreute Kinder/betriebene Plätze)	83,6%	56,3%	100,0%	82,4%
Versorgungsgrad (betriebe Plätze/whft. Kinder)	99,4%	74,4%	113,5%	104,6%
Betreuungsquotient (betreute Kinder/whft. Kinder)	83,1%	41,9%	113,5%	86,2%



Einrichtung / Tagespflege	Anschrift	Träger	Aufnahmealter	Ausnahmen	geplante Änderungen	Kapazität lt. BE zum 30.06.2022					Kapazität lt. BE zum 01.01.2023				
						Krippe	Kiga	Hort	Gesamt	dar. KmB	Krippe	Kiga	Hort	Gesamt	dar. KmB
Kita "Grashüpfer - Hort Clausnitz"	Dorfstraße 52	Volkssolidarität RV Freiberg e. V.	Schuleintritt					40	40				40	40	
Kita "Grashüpfer Clausnitz" *	Willy-Häußler-Weg 2	Volkssolidarität RV Freiberg e. V.	ab 1. Lbj.			18	29		47	6	18	29		47	
Kita "Sonnenschein" *	Am Schulberg 4	Volkssolidarität RV Freiberg e. V.	ab 1. Lbj.			20	27	28	75	7	20	27	28	75	
						38	56	68	162	13	38	56	68	162	

Bestand 2021/2022	betriebe Plätze* 30.06.2022					Belegung 30.06.2022					Auslastung 30.06.2022 (Belegung/betriebene Plätze)				
	Krippe	Kiga	Hort	Gesamt	dar. KmB	Krippe	Kiga	Hort	Gesamt	dar. KmB	Krippe	Kiga	Hort	Gesamt	dar. KmB
Kita "Grashüpfer Clausnitz - Hort [67 Schüler/innen]			40	40				38	38				95,0	95,0	
Kita "Grashüpfer Clausnitz" *	15	31		46	1	8	31		39	1	53,3	100,0		84,8	
Kita "Sonnenschein" *	17	28	28	73	2	10	28	18	56	2	58,8	100,0	64,3	76,7	
	32	59	68	159	3	18	59	56	133	3	56,3	100,0	82,4	83,6	

Planung	betriebe Plätze* 2022/2023					geplante Plätze* 2023/2024					geplante Plätze* 2024/2025				
	Krippe	Kiga	Hort	Gesamt	dar. KmB	Krippe	Kiga	Hort	Gesamt	dar. KmB	Krippe	Kiga	Hort	Gesamt	dar. KmB
Kita "Grashüpfer - Hort Clausnitz"			38	38				40	40				40	40	
Kita "Grashüpfer Clausnitz" *	18	28		46	1	14	32		46	1	14	32		46	
Kita "Sonnenschein" *	10	34	20	64	2	12	35	25	72	3	15	32	25	72	
Kapazität	28	62	58	148	3	26	67	65	158	4	29	64	65	158	
wohnhafte Kinder	44	55	63	162		40	60	60	160		45	57	56	158	
Versorgungsgrad	63,6	112,7	92,1	91,4		65,0	111,7	109,2	99,1		64,4	112,3	116,1	100,0	
Fehlbedarf (-) / Überkapazität	2	0	0			2	0	7			2	0	11		
Versorgungsgrad Krippe 60%; Kiga 112%; Hort 92%-97%															

Planungsaussage

Krippe

Bedarf kann gedeckt werden

Kindergarten

Bedarf kann durch Belegungssteuerung gedeckt werden

Hort

Bedarf kann gedeckt werden

Schülerzahlen (2022/2023: 66 Schüler/Innen, voraussichtlich 2023/2024: 62 Schüler/Innen und 2024/2025: 59 Schüler/Innen)

[Die Inanspruchnahme der Hortplätze liegt 2022/2023 in der Gemeinde Rechenberg-Bienenmühle bei 92 %]

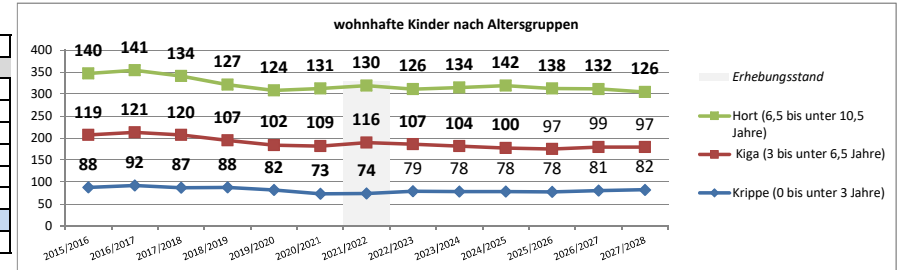
... aus Sicht der Gemeinde

Im Vergleich zum Vorjahr (30.06.2021) sind die wohnhaften Kinder im Alter 0-10,5 Jahre in der Gemeinde Rechenberg-Bienenmühle leicht gestiegen. Bis zum Ende des Planungszeitraumes ist mit einer relativ konstanten Entwicklung der wohnhaften Kinder zu rechnen. Die Krippen- und Kindergartenplätze werden anhand der Entwicklung der wohnhaften Kinder einschließlich dem Wanderungssaldo geplant. Die Hortplanung erfolgt auf der Grundlage der voraussichtlichen Schülerzahlen. Aufgrund des pädagogischen Konzeptes in der Grundschule "Friedrich Schiller" nehmen auch einige Fremdgemeinkinder das Schul- und Hortangebot in Anspruch. Es wird im Hort ein höherer Versorgungsgrad aufgrund der Fremdgemeinkinder zugrunde gelegt.

* betriebene (u. geplante) Plätze = Anpassung verfügbarer Plätze innerhalb der Betriebserlaubnis (BE) an die tatsächlichen Gegebenheiten (z. B. Reduzierung aufgrund belegter Integrativplätze) und an die mit den Kommunen abgestimmten Bedarfe

Reinsberg

Stand 30.06.2022				
wohnhafte Kinder (0 bis 10,5 J.)	Gesamt	Krippe	Kiga	Hort
	320	74	116	130
Kapazität lt. BE	314	45	129	140
betriebe Plätze	314	43	131	140
betreute Kinder	271	33	121	117
Wanderungssaldo 1.4.2022	-7	1	-2	-6
Auslastung (betreute Kinder/betriebene Plätze)	86,3%	76,7%	92,4%	83,6%
Versorgungsgrad (betriebe Plätze/whft. Kinder)	98,3%	58,1%	112,9%	108,1%
Betreuungsquotient (betreute Kinder/whft. Kinder)	84,8%	44,6%	104,3%	90,3%



Einrichtung / Tagespflege	Anschrift	Träger	Aufnahmealter	Ausnahmen	geplante Änderungen	Kapazität lt. BE zum 30.06.2022					Kapazität lt. BE zum 01.01.2023				
						Krippe	Kiga	Hort	Gesamt	dar. KmB	Krippe	Kiga	Hort	Gesamt	dar. KmB
Hort der Grundschule zur Grabentour	Dittmannsdorfer Straße 9	Gemeinde Reinsberg	Schuleintritt					140	140				140	140	
Kita "Bieberburg"	Schulgasse 2	Elternverein Bieberburg e. V.	ab 1. Lbj.			11	24		35		11	24		35	
Kita "Glitzerstein Hirschfeld"	Hauptstraße 37, OT Hirschfeld	Glitzerstein e. V. Hirschfeld	ab 1. Lbj.			15	55		70		15	55		70	
Ev. Kita Dittmannsdorf	Siedlungsstraße 2	Diakonisches Werk Meißen gGmbH	ab 1. Lbj.		Erweiterung der Krippenkapazität um 6 Plätze und Neuschaffung von 3 Integrativplätzen	14	50		64		14	50		64	
KTP B. Philipp	Moritztal 30, OT Hirschfeld		Ende MuSchu			5			5		5			5	
						45	129	140	314		45	129	140	314	

Bestand 2021/2022

	betriebe Plätze* 30.06.2022					Belegung 30.06.2022					Auslastung 30.06.2022 (Belegung/betriebene Plätze)				
	Krippe	Kiga	Hort	Gesamt	dar. KmB	Krippe	Kiga	Hort	Gesamt	dar. KmB	Krippe	Kiga	Hort	Gesamt	dar. KmB
Hort der Grundschule zur Grabentour [Grundschule zur Grabentour 126 Schüler/Innen]			140	140				117	117				83,6	83,6	
Kita "Bieberburg"	11	24		35		5	24		29		45,5	100,0		82,9	
Kita "Glitzerstein Hirschfeld"	13	57		70		12	57		69		92,3	100,0		98,6	
Ev. Kita Dittmannsdorf	14	50		64		11	40		51		78,6	80,0		79,7	
KTP B. Philipp	5			5		5			5		100,0			100,0	
	43	131	140	314		33	121	117	271		76,7	92,4	83,6	86,3	

Planung

	betriebe Plätze* 2022/2023					geplante Plätze* 2023/2024					geplante Plätze* 2024/2025				
	Krippe	Kiga	Hort	Gesamt	dar. KmB	Krippe	Kiga	Hort	Gesamt	dar. KmB	Krippe	Kiga	Hort	Gesamt	dar. KmB
Hort der Grundschule zur Grabentour			140	140				140	140				140	140	
Kita "Bieberburg"	11	24		35		11	24		35		11	24		35	
Kita "Glitzerstein Hirschfeld"	15	55		70		15	55		70		15	55		70	
Ev. Kita Dittmannsdorf	20	42		62	2	20	41		61	3	20	41		61	3
KTP B. Philipp	5			5		5			5		5			5	
Kapazität	51	121	140	312	2	51	120	140	311	3	51	120	140	311	3
wohnhafte Kinder	79	107	126	312		78	104	134	315		78	100	142	319	
Versorgungsgrad	64,6	113,1	111,6	100,2		65,4	115,9	104,9	98,7		65,4	120,6	98,9	97,5	
Fehlbedarf (-) / Überkapazität Versorgungsgrad Krippe 60%; Kiga 112%; Hort 92%	4	1	25			4	4	17			4	9	10		

Planungsaussage

Krippe

Bedarf kann nur unter dem Vorbehalt der Genehmigung durch das Landesjugendamt nach §§ 45, 47 SGB VIII gedeckt werden
[Erhöhung der Krippenkapazität in der Ev. Kita Dittmannsdorf geplant]

Kindergarten

Bedarf kann gedeckt werden

Hort

Bedarf kann gedeckt werden
Schülerzahlen (2022/2023: 115 Schüler/Innen, voraussichtlich 2023/2024: 123 Schüler/Innen und 2024/2025: 130 Schüler/Innen
[Die Inanspruchnahme der Hortplätze liegt 2022/2023 in der Gemeinde Reinsberg bei 92%]

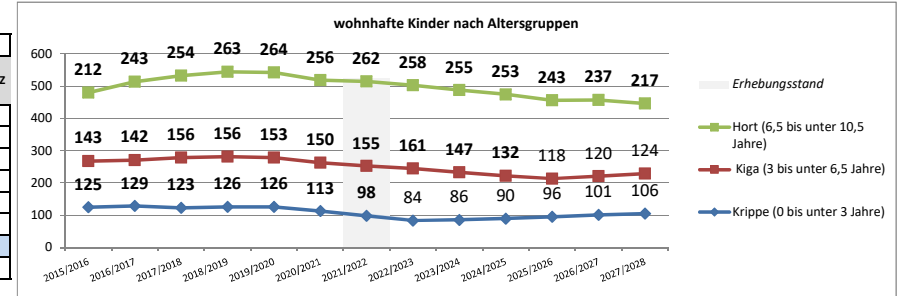
... aus Sicht der Gemeinde

Gegenüber dem Vorjahr (Stichtag 30.06.2021) sind die wohnhaften Kinder in der Gemeinde Reinsberg zwischen 0 und 10,5 Jahren gestiegen. Bis zum Ende des Planungszeitraumes wird von einer kontinuierlichen Entwicklung der wohnhaften Kinder ausgegangen. Die Krippen- und Kindergartenplätze werden anhand der Entwicklung der wohnhaften Kinder einschließlich dem Wanderungssaldo geplant. Die Hortplanung erfolgt auf der Grundlage der voraussichtlichen Schülerzahlen. Bis zum Ende des Planungszeitraumes ist von steigenden Schüler- und Hortkindern auszugehen. In der Ev. Kita Dittmannsdorf ist eine Erhöhung der Krippenkapazität innerhalb der Gesamtkapazität geplant, um der Nachfrage nach einem Krippenplatz gerecht zu werden. Weiterhin ist auch eine Aufnahme von Integrativkindern nach § 19 SächsKitaG geplant, um Kinder mit entsprechenden Förderbedarf wohnortnah betreuen zu können.

* betriebene (u. geplante) Plätze = Anpassung verfügbarer Plätze innerhalb der Betriebserlaubnis (BE) an die tatsächlichen Gegebenheiten (z. B. Reduzierung aufgrund belegter Integrativplätze) und an die mit den Kommunen abgestimmten Bedarfe

Rochlitz

Stand 30.06.2022				
	Gesamt	Krippe	Kiga	Hort [RL+Königsfeld+z ettlitz]
wohnhafte Kinder (0 bis 10,5 J.)	515	98	155	262
Kapazität lt. BE	584	89	166	329
betriebe Plätze	585	80	176	329
betreute Kinder	454	57	151	246
Wanderungssaldo 1.4.2022	55	0	-14	69
Auslastung (betreute Kinder/betriebene Plätze)	77,6%	71,3%	85,8%	74,8%
Versorgungsgrad (betriebene Plätze/whft. Kinder)	113,6%	81,6%	113,5%	125,6%
Betreuungsquotient (betreute Kinder/whft. Kinder)	88,2%	58,2%	97,4%	93,9%



Einrichtung / Tagespflege	Anschrift	Träger	Aufnahmealter	Ausnahmen	geplante Änderungen	Kapazität lt. BE zum 30.06.2022					Kapazität lt. BE zum 01.01.2023				
						Krippe	Kiga	Hort	Gesamt	dar. KmB	Krippe	Kiga	Hort	Gesamt	dar. KmB
DRK Hort "Clara Zetkin"	Mathesiusstraße 1	DRK KV Freiberg-Rochlitz e. V.	Schuleintritt	BE mit Außenstelle; 3 Wochen KG mgl. in Sommerferien				146	146				146	146	
DRK Hort "Clara Zetkin - Außenstelle Grundschule"	Bismarckstraße 23	DRK KV Freiberg-Rochlitz e. V.	Schuleintritt	BE mit Hauptstandort gemeinsam	Reduzierung der Kapazität geplant			90	90				90	90	
DRK Kita "Die kleinen Strolche" *	Leipziger Straße 57	DRK KV Freiberg-Rochlitz e. V.	Ende MuSchu			70	144		214	12	70	144	214	12	
Hort "St. Nikolaus" *	Poststraße 18/20	Diakonisches Werk Rochlitz e. V.	Schuleintritt					93	93	8			93	93	
Kita "naturkinder Weißbach" *	Dorfstraße 25	AutoFit Seidel	ab 1. Lbj			8	9		17	2	8	9	17	2	
Kita "Glücksboten"	Bahnhofstraße 33	Sozialservice Rochlitz gGmbH	ab 1. Lbj			11	13		24		11	13	24		
						89	166	329	584	22	89	166	329	584	

	betriebene Plätze* 30.06.2022					Belegung 30.06.2022					Auslastung 30.06.2022 (Belegung/betriebene Plätze)				
	Krippe	Kiga	Hort	Gesamt	dar. KmB	Krippe	Kiga	Hort	Gesamt	dar. KmB	Krippe	Kiga	Hort	Gesamt	dar. KmB
DRK Hort "Clara Zetkin" [Regenbogen-Grundschule Rochlitz: 282 Schüler/innen]			146	146				110	110				75,3	75,3	
DRK Hort "Clara Zetkin - Außenstelle Grundschule"			90	90				85	85				94,4	94,4	
DRK Kita "Die kleinen Strolche" *	69	143		212	2	46	118		164	2	66,7	82,5		77,4	
Hort "St. Nikolaus" *			93	93				51	51				54,8	54,8	
Kita "naturkinder Weißbach" *	4	13		17		4	13		17		100,0	100,0		100,0	
Kita "Glücksboten"	7	20		27		7	20		27		100,0	100,0		100,0	
	80	176	329	585	2	57	151	246	454	2	71,3	85,8	74,8	77,6	

	betriebene Plätze* 2022/2023					geplante Plätze* 2023/2024					geplante Plätze* 2024/2025				
	Krippe	Kiga	Hort	Gesamt	dar. KmB	Krippe	Kiga	Hort	Gesamt	dar. KmB	Krippe	Kiga	Hort	Gesamt	dar. KmB
DRK Hort "Clara Zetkin"			126	126				146	146				146	146	
DRK Hort "Clara Zetkin - Außenstelle Grundschule"			70	70				70	70				60	60	
DRK Kita "Die kleinen Strolche" *	50	140		190	12	50	134		184	12	50	134		184	12
Hort "St. Nikolaus" *			78	78	8			85	85	8			85	85	8
Kita "naturkinder Weißbach" *	5	12		17		5	12		17		8	9		17	
Kita "Glücksboten"	7	17		24		6	18		24		8	16		24	
Kapazität	62	169	274	505	20	61	164	301	526	20	66	159	291	516	20
wohnhafte Kinder	84	161	258	503		86	147	255	488		90	132	253	475	
Versorgungsgrad	73,8	105,0	106,2	100,4		70,9	111,6	118,0	107,8		73,3	120,5	115,0	108,6	
Fehlbedarf (-) / Überkapazität	12	0	13			9	10	23			12	20	15		
Versorgungsgrad Krippe 60%; Kiga 105%; Hort 101%-109%															

* betriebene (u. geplante) Plätze = Anpassung verfügbarer Plätze innerhalb der Betriebserlaubnis (BE) an die tatsächlichen Gegebenheiten (z. B. Reduzierung aufgrund belegter Integrativplätze) und an die mit den Kommunen abgestimmten Bedarfe

Planungsaussage

Krippe

Bedarf kann gedeckt werden

Kindergarten

Bedarf kann gedeckt werden

[Verringerung des Versorgungsgrades aufgrund der Inanspruchnahme und Wanderungssaldo]

Hort

Bedarf kann gedeckt werden

[bei den wohnhaften Kindern werden diese aus der Gemeinde Zettlitz und Gemeinde Königsfeld mit berücksichtigt]

[zum Schulbezirk Rochlitz wird auch die Gemeinde Wechselburg zugeordnet]

[das Schul- und Hortangebot wird auch von wohnhaften Kindern aus der Gemeinde Seelitz wahrgenommen]

Schülerzahlen (2022/2023: 290 Schüler, voraussichtlich 2023/2024: 303 Schüler und 2024/2025: 315 Schüler

[Die Inanspruchnahme der Hortplätze liegt 2022/2023 in der Stadt Rochlitz bei 101 %]

... aus Sicht der Stadt

Im Vergleich zum Vorjahr (Stichtag 30.06.2021) sind die wohnhaften Kinder in der Stadt Rochlitz zwischen 0 und 10,5 Jahren insgesamt konstant geblieben. Bis zum Ende des Planungszeitraumes ist von einem Rückgang der wohnhaften Kinder auszugehen.

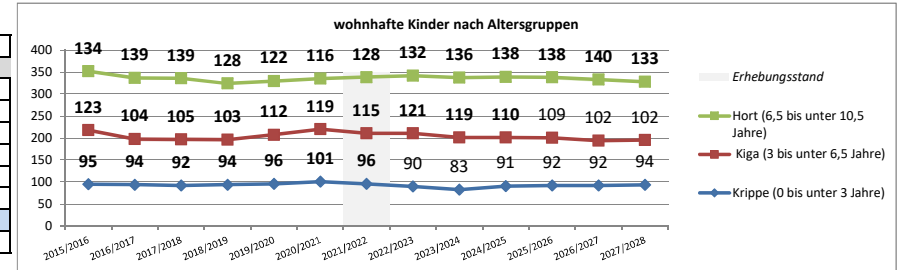
Die Krippen- und Kindergartenplätze werden anhand der Entwicklung der wohnhaften Kinder einschließlich dem Wanderungssaldo geplant. Die Hortplanung erfolgt auf der Grundlage der voraussichtlichen Schülerzahlen.

Im Schuljahr 2023/2024 ist von einem Anstieg der Schülerzahlen auszugehen. Dies hat zur Folge, dass auch die Inanspruchnahme der Hortplätze voraussichtlich steigen wird.

Mittel- und langfristig werden die 90 Hortplätze des DRK an der Grundschule nicht mehr im vollem Umfang, auch aufgrund der Inbetriebnahme des Hortes "St. Nikolaus" in der Poststraße 18/20, für die Bedarfsdeckung notwendig sein. Es ist eine Reduzierung der Hortkapazität durch den Träger geplant.

Rossau

Stand 30.06.2022				
	Gesamt	Krippe	Kiga	Hort
wohnhafte Kinder (0 bis 10,5 J.)	339	96	115	128
Kapazität lt. BE	347	65	160	122
betriebe Plätze	338	60	157	121
betreute Kinder	263	52	131	80
Wanderungssaldo 1.4.2022	-30	-6	5	-29
Auslastung (betreute Kinder/betriebene Plätze)	77,8%	86,7%	83,4%	66,1%
Versorgungsgrad (betriebe Plätze/whft. Kinder)	99,7%	62,5%	136,5%	94,5%
Betreuungsquotient (betreute Kinder/whft. Kinder)	77,6%	54,2%	113,9%	62,5%



Einrichtung / Tagespflege	Anschrift	Träger	Aufnahmealter	Ausnahmen	geplante Änderungen	Kapazität lt. BE zum 30.06.2022					Kapazität lt. BE zum 01.01.2023					
						Krippe	Kiga	Hort	Gesamt	dar. KmB	Krippe	Kiga	Hort	Gesamt	dar. KmB	
Hort der Gemeinde Rossau *	Rossauer Straße 4	Gemeinde Rossau	Schuleintritt					122	122	10				122	122	10
Kita "Spatzennest" *	Hauptstraße 87	Gemeinde Rossau	Ende MuSchu		Erhöhung der Gesamtkapazität auf 83 Plätze (Betriebslaubnis vom 22.03.2023)	30	50		80	9	30	50		80	9	
DRK Kita "Märchenland" *	Kastanienhöhe 1	DRK KV Döbeln-Hainichen e. V.	Ende MuSchu		Planung geringere Kapazitäten im Kindergarten	35	110		145	15	35	110		145	15	
						65	160	122	347	34	65	160	122	347	34	

Bestand 2021/2022

	betriebe Plätze* 30.06.2022					Belegung 30.06.2022					Auslastung 30.06.2022 (Belegung/betriebene Plätze)				
	Krippe	Kiga	Hort	Gesamt	dar. KmB	Krippe	Kiga	Hort	Gesamt	dar. KmB	Krippe	Kiga	Hort	Gesamt	dar. KmB
Hort der Gemeinde Rossau * [85 Schüler/innen]			121	121	1			80	80	1			66,1	66,1	
Kita "Spatzennest" *	26	54		80	4	24	54		78	4	92,3	100,0		97,5	
DRK Kita "Märchenland" *	34	103		137	8	28	77		105	8	82,4	74,8		76,6	
	60	157	121	338	13	52	131	80	263	13	86,7	83,4	66,1	77,8	

Planung

	betriebe Plätze* 2022/2023					geplante Plätze* 2023/2024					geplante Plätze* 2024/2025				
	Krippe	Kiga	Hort	Gesamt	dar. KmB	Krippe	Kiga	Hort	Gesamt	dar. KmB	Krippe	Kiga	Hort	Gesamt	dar. KmB
Hort der Gemeinde Rossau *			112	112	10			112	112	10			112	112	10
Kita "Spatzennest" *	19	61		80	3	19	60		79	4	25	54		79	
DRK Kita "Märchenland" *	35	75		110	15	35	75		110	15	35	75		110	
Kapazität	54	136	112	302	28	54	135	112	301	29	60	129	112	301	29
wohnhafte Kinder	90	121	132	342		83	119	136	338		91	110	138	339	
Versorgungsgrad	60,0	112,4	84,8	88,3		65,1	113,4	82,4	89,2		65,9	117,3	81,2	88,8	
Fehlbedarf (-) / Überkapazität Versorgungsgrad Krippe 60%; Kiga 112%; Hort 65%-74%	0	1	27			4	2	15			5	6	10		

Planungsaussage

Krippe

Bedarf kann gedeckt werden

Kindergarten

Bedarf kann gedeckt werden

Hort

Bedarf kann gedeckt werden

Schülerzahlen (2022/2023: 89 Schüler/Innen, voraussichtlich 2023/2024: 100 Schüler/Innen und 2024/2025: 107 Schüler/Innen)
[Die Inanspruchnahme der Hortplätze liegt 2022/2023 in der Gemeinde Rossau bei 65 %]

... aus Sicht der Gemeinde

Im Vergleich zum Vorjahr (30.06.2021) sind die wohnhaften Kinder im Alter 0-10,5 Jahre in der Gemeinde Rossau leicht gestiegen (+ 3 Kinder). Bis zum Ende des Planungszeitraumes werden sich die wohnhaften Kinder insgesamt relativ konstant bewegen, jedoch werden die wohnhaften Kinder im Hortalter steigen und die wohnhaften Kinder im Kindergartenalter ab 2024/2025 rückläufig sein.

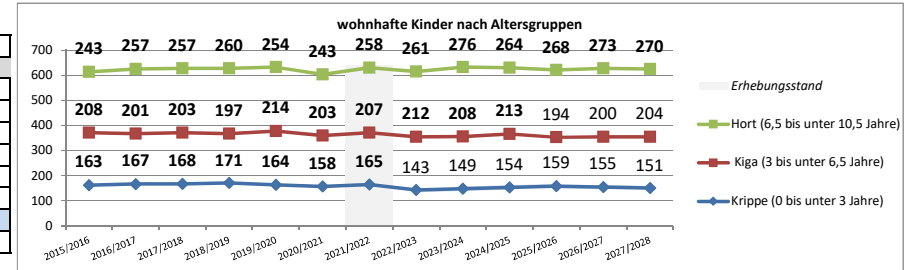
Im Planungszeitraum 2022/2023 wurde eine Änderung der Betriebslaubnis für die Kita "Spatzennest" durch den Träger beantragt. Aufgrund der Anzahl der wohnhaften Kinder in den Altersjahrgängen besteht ein höherer Bedarf an Kindergartenplätzen in der Kita "Spatzennest". Die Integrativplätze werden entsprechend des Bedarfes reduziert.

In der Kita "Märchenland" ist keine volle Auslastung der Kapazitäten lt. Betriebslaubnis zu erwarten. Es werden weniger Kindergartenplätze in den Bedarfsplan aufgenommen.

Bis zum Ende des Planungszeitraumes ist von einer steigenden Anzahl an Schüler- und Hortkindern auszugehen.

Roßwein

Stand 30.06.2022				
	Gesamt	Krippe	Kiga	Hort
wohnhafte Kinder (0 bis 10,5 J.)	630	165	207	258
Kapazität lt. BE	498	96	202	200
betriebene Plätze	497	84	213	200
betreute Kinder	482	72	211	199
Wanderungssaldo 1.4.2022	-30	-11	-7	-12
Auslastung (betreute Kinder/betriebene Plätze)	97,0%	85,7%	99,1%	99,5%
Versorgungsgrad (betriebene Plätze/whft. Kinder)	79,0%	50,9%	102,9%	77,7%
Betreuungsquotient (betreute Kinder/whft. Kinder)	76,6%	43,6%	101,9%	77,3%



Einrichtung / Tagespflege	Anschrift	Träger	Aufnahmealter	Ausnahmen	geplante Änderungen	Kapazität lt. BE zum 30.06.2022					Kapazität lt. BE zum 01.01.2023					
						Krippe	Kiga	Hort	Gesamt	dar. KmB	Krippe	Kiga	Hort	Gesamt	dar. KmB	
Hort "Am Weinberg"	Döbeler Straße 65/69 [Interimsobjekt]	Stadt Roßwein	Schuleintritt		Erhöhung der Kapazität auf 220 Hortplätze mit BE vom 21.07.2022 - Erhöhung der Kapazität auf 250 Hortplätze ab dem 5. 2023/2024 geplant - Rückzug in das Stammhaus voraussichtlich Ende 2023			200	200	2				220	220	2
Kita "Bussi Bär"	Döbeler Straße 58 [Interimsobjekt]	Stadt Roßwein	ab 1. Lbj.		Erhöhung der Kapazität auf 16 Krippen- und 53 Kindergartenplätze im Interimsobjekt mit BE vom 18.01.2023 - Umzug in das Stammhaus voraussichtlich Ende 2023 mit einer Kapazitätserweiterung auf 22 Krippen-, 71 Kindergarten- und 3 Integrativplätze	9	55		64		9	55		64		
Kita "Kinderburg zu Gleisberg"	Zum Sportplatz 3	Stadt Roßwein	ab 1. Lbj.			8	16		24		8	16		24		
Kita "Striegiszwerge Niederstriegis"	Dorfweg 29, OT Niederstriegis	Stadt Roßwein	ab 1. Lbj.		Umgestaltung des Krippengartens, Einzählung des gesamten Kita-Geländes	20	40		60	3	20	40		60	3	
Kita "Zwergenland" *	Böhrigener Straße 2	Stadt Roßwein	Ende MuSchu		Erhöhung der Kapazität auf 17 Krippen- und 51 Kindergartenplätze ab dem 01.03.2023 beantragt	29	26		55	3	29	26		55	3	
Kita "Unter den Linden" *	Bahndammstraße 19	Volkssolidarität RV Döbeln e. V.	Ende MuSchu	max. 3 Monate bis +2 KG mgl.		26	65		91	3	26	65		91	3	
KTP "Die Blumenkinder" C. Blümel	Herrmannstraße 11A		Ende MuSchu		Schließung der Tagespflege zum 31.12.2023	4			4		4			4		
						96	202	200	498	11	96	202	220	518	11	

Bestand 2021/2022

	betriebene Plätze* 30.06.2022					Belegung 30.06.2022					Auslastung 30.06.2022 (Belegung/betriebene Plätze)				
	Krippe	Kiga	Hort	Gesamt	dar. KmB	Krippe	Kiga	Hort	Gesamt	dar. KmB	Krippe	Kiga	Hort	Gesamt	dar. KmB
Hort "Am Weinberg" [Grundschule am Weinberg: 207 Schüler/Innen]			200	200				199	199				99,5	99,5	
Kita "Bussi Bär"	8	56		64		7	56		63		87,5	100,0		98,4	
Kita "Kinderburg zu Gleisberg"	5	19		24		3	19		22		60,0	100,0		91,7	
Kita "Striegiszwerge Niederstriegis"	19	41		60	2	16	41		57	2	84,2	100,0		95,0	
Kita "Zwergenland" *	22	33		55		16	33		49		72,7	100,0		89,1	
Kita "Unter den Linden" *	26	64		90	1	26	62		88	1	100,0	96,9		97,8	
KTP "Die Blumenkinder" C. Blümel	4			4		4			4		100,0			100,0	
	84	213	200	497	3	72	211	199	482	3	85,7	99,1	99,5	97,0	

* betriebene (u. geplante) Plätze = Anpassung verfügbarer Plätze innerhalb der Betriebserlaubnis (BE) an die tatsächlichen Gegebenheiten (z. B. Reduzierung aufgrund belegter Integrativplätze) und an die mit den Kommunen abgestimmten Bedarfe

Planung	betriebene Plätze* 2022/2023					geplante Plätze* 2023/2024					geplante Plätze* 2024/2025				
	Krippe	Kiga	Hort	Gesamt	dar. KmB	Krippe	Kiga	Hort	Gesamt	dar. KmB	Krippe	Kiga	Hort	Gesamt	dar. KmB
Hort "Am Weinberg"			220	220				250	250	2			250	250	2
Kita "Bussi Bär"	16	53		69		22	71		93	3	22	71		93	3
Kita "Kinderburg zu Gleisberg"	8	16		24		8	16		24		8	16		24	
Kita "Striegiszwerge Niederstriegis"	18	42		60	3	20	40		60	3	20	40		60	3
Kita "Zwergenland" *	17	50		67	1	17	48		65	3	17	48		65	3
Kita "Unter den Linden" *	22	66		88	3	22	66		88	3	22	66		88	3
KTP "Die Blumenkinder" C. Blümel	4			4											
Kapazität	85	227	220	532	7	89	241	250	580	14	89	241	250	580	14
woohnhafte Kinder	143	212	261	615		149	208	276	632		154	213	264	630	
Versorgungsgrad	59,4	107,3	84,5	86,5		59,7	116,1	90,7	91,8		57,8	113,4	94,9	92,1	
Fehlbedarf (-) / Überkapazität Versorgungsgrad Krippe 55%; Kiga 110%; Hort 80%-86%	6	-6	11			7	13	24			4	7	24		

Planungsaussage

Krippe

Bedarf kann gedeckt werden [Erhöhung der Krippenkapazität in der Kita "Bussi Bär"]
[Verringerung des Versorgungsgrades aufgrund der Inanspruchnahme und Wanderungsentwicklung]

Kindergarten

Bedarf kann unter dem Vorbehalt der Genehmigung nach §§ 45, 47 SGB VIII gedeckt werden
[Erhöhung der Kindergartenkapazität in der Kita "Zwergenland" und Kita "Bussi Bär"]
[Verringerung des Versorgungsgrades aufgrund der Inanspruchnahme und Wanderungsentwicklung]

Hort

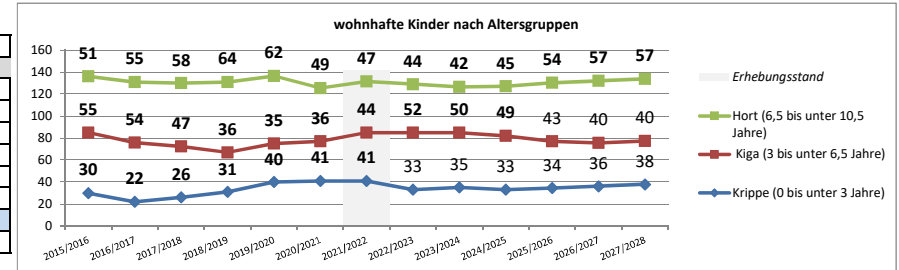
Bedarf kann unter dem Vorbehalt der Genehmigung nach §§ 45, 47 SGB VIII gedeckt werden
[Die Inanspruchnahme der Hortplätze liegt 2022/2023 in der Stadt Roßwein bei 80 %]
Schülerzahlen (2022/2023: 223 Schüler/Innen, voraussichtlich 2023/2024: 238 Schüler/Innen und 2024/2025: 238 Schüler/Innen)

... aus Sicht der Stadt

Im Vergleich zum Vorjahr (30.06.2021) ist die Anzahl der wohnhaften Kinder in der Stadt Roßwein zwischen 0 und 10,5 Jahren deutlich gestiegen. In der Entwicklung bis zum Ende des Planungszeitraumes wird sich die Anzahl der wohnhaften Kinder relativ konstant bewegen, wobei die wohnhaften Kinder im Hortalter im Planungsjahr 2023/2024 steigen werden.
Die Krippen- und Kindergartenplätze werden anhand der Entwicklung der wohnhaften Kinder einschließlich dem Wanderungssaldo geplant. Die Hortplanung erfolgt auf der Grundlage der voraussichtlichen Schülerzahlen. Im Schuljahr 2023/24 ist von weiter steigenden Schülerzahlen auszugehen. Ab dem Schuljahr 2023/24 ist eine Erhöhung der Hortkapazität auf voraussichtlich 250 Betreuungsplätze vorgesehen. Aufgrund der Zunahme der wohnhaften Kinder wurde in der Kita "Bussi Bär" eine Kapazitätserweiterung auf 69 Betreuungsplätze im derzeitigen Interimsobjekt genehmigt und in der Kita "Zwergenland" wird eine Kapazitätserweiterung auf 68 Betreuungsplätze ab dem 01.03.2023 beantragt.
Mit dem Umzug der Kita "Bussi Bär" in das Stammhaus ist eine Kapazitätserweiterung durch erfolgten Aus- und Umbau auf 22 Krippen-, 71 Kindergartenplätzen und 3 Integrativplätzen geplant. Es stehen dann ausreichend Krippen- und Kindergartenplätze für die wohnhaften Kinder zur Verfügung.
Nach erfolgten Baumaßnahmen ist auch ein Umzug der Horteinrichtung in das Stammhaus vorgesehen.

Sayda

Stand 30.06.2022				
	Gesamt	Krippe	Kiga	Hort
wohnhafte Kinder (0 bis 10,5 J.)	132	41	44	47
Kapazität lt. BE	157	27	58	72
betrieene Plätze	157	27	58	72
betreute Kinder	112	19	46	47
Wanderungssaldo 1.4.2022	5	-1	2	4
Auslastung (betreute Kinder/betriebene Plätze)	71,3%	70,4%	79,3%	65,3%
Versorgungsgrad (betrieene Plätze/whft. Kinder)	118,9%	65,9%	131,8%	153,2%
Betreuungsquotient (betreute Kinder/whft. Kinder)	84,8%	46,3%	104,5%	100,0%



Einrichtung / Tagespflege	Anschrift	Träger	Aufnahmealter	Ausnahmen	geplante Änderungen	Kapazität lt. BE zum 30.06.2022					Kapazität lt. BE zum 01.01.2023				
						Krippe	Kiga	Hort	Gesamt	dar. KmB	Krippe	Kiga	Hort	Gesamt	dar. KmB
Hort an der Grundschule Sayda *	Schulgasse 1	Johanniter-Unfall-Hilfe e.V. KV Erzgebirge	Schuleintritt		Aufgrund von Sanierungsmaßnahmen ist der Umzug des Hortes in das Haus II der Grundschule im Planungszeitraum geplant			54	54	4			54	54	2
Kita "Bahnhofsspatzen" *	Am Bahnhof 2	Johanniter-Unfall-Hilfe e.V. KV Erzgebirge	ab 1. Lbj.		Auslagerung der Hortplätze an den Hort der Grundschule Sayda bis Ende Schuljahr 2022/2023	27	58	18	103	6	27	58	18	103	6
						27	58	72	157	10	27	58	72	157	8

Bestand 2021/2022

	betrieene Plätze* 30.06.2022					Belegung 30.06.2022					Auslastung 30.06.2022 (Belegung/betriebene Plätze)				
	Krippe	Kiga	Hort	Gesamt	dar. KmB	Krippe	Kiga	Hort	Gesamt	dar. KmB	Krippe	Kiga	Hort	Gesamt	dar. KmB
Hort an der Grundschule Sayda * (Grundschule Max Rennau: 114 Schüler/innen)			54	54				47	47				87,0	87,0	
Kita "Bahnhofsspatzen" *	27	58	18	103	3	19	46		65	3	70,4	79,3		63,1	
	27	58	72	157	3	19	46	47	112	3	70,4	79,3	65,3	71,3	

Planung

	betrieene Plätze* 2022/2023					geplante Plätze* 2023/2024					geplante Plätze* 2024/2025				
	Krippe	Kiga	Hort	Gesamt	dar. KmB	Krippe	Kiga	Hort	Gesamt	dar. KmB	Krippe	Kiga	Hort	Gesamt	dar. KmB
Hort an der Grundschule Sayda *			50	50	4			35	35	4			35	35	4
Kita "Bahnhofsspatzen" *	23	56	50	129	10	23	56	12	91	6	23	56	12	91	6
Kapazität	23	56	50	129	10	23	56	47	126	10	23	56	47	126	10
wohnhafte Kinder	33	52	44	129		35	50	42	127		33	49	45	127	
Versorgungsgrad	69,7	107,7	113,6	100,0		65,7	112,0	111,9	99,2		69,7	114,3	104,4	99,2	
Fehlbedarf (-) / Überkapazität Versorgungsgrad Krippe 60 %; Kiga 106%; Hort 93%	3	1	9			2	4	8			3	5	5		

Planungsaussage

- Krippe**
Bedarf kann gedeckt werden
- Kindergarten**
Bedarf kann gedeckt werden
- Hort**
Bedarf kann gedeckt werden
Schülerzahlen (2022/2023: 112 Schüler/Innen, voraussichtlich 2023/2024: 106 Schüler/Innen und 2024/2025: 108 Schüler/Innen
[Die Inanspruchnahme der Hortplätze liegt 2022/2023 in der Stadt Sayda bei 93 %]

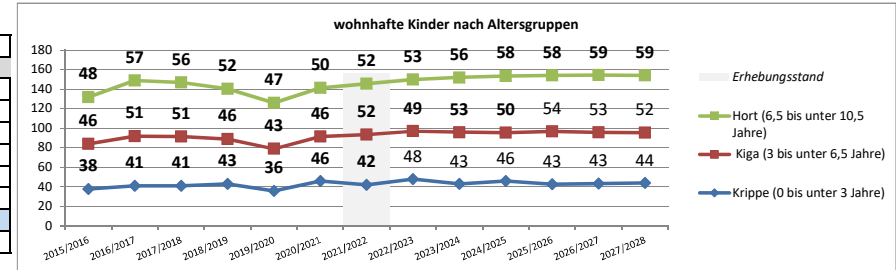
... aus Sicht der Stadt

Im Vergleich zum Vorjahr (30.06.2021) ist die Anzahl der wohnhaften Kinder in der Stadt Sayda zwischen 0 und 10,5 Jahren leicht gestiegen. Bis zum Ende des Planungszeitraumes werden sich die wohnhaften Kinder im Krippenalter voraussichtlich rückläufig bewegen, die wohnhaften Kinder im Kindergartenalter steigen und die Hortkinder werden relativ konstant bleiben. Auf der Grundlage der wohnhaften Kinder und der Schülerzahlen werden die Hortplätze in der Stadt Sayda nicht im vollem Umfang in Anspruch genommen. Es wird somit eine geringere Hortkapazität in den Bedarfsplan aufgenommen.

* betriebene (u. geplante) Plätze = Anpassung verfügbarer Plätze innerhalb der Betriebserlaubnis (BE) an die tatsächlichen Gegebenheiten (z. B. Reduzierung aufgrund belegter Integrativplätze) und an die mit den Kommunen abgestimmten Bedarfe

Seelitz

Stand 30.06.2022				
wohnhafte Kinder (0 bis 10,5 J.)	Gesamt	Krippe	Kiga	Hort
	146	42	52	52
Kapazität lt. BE	158	22	48	88
betrie bene Plätze	157	15	55	87
betreute Kinder	152	15	55	82
Wanderungssaldo 1.4.2022	22	-12	0	34
Auslastung (betreute Kinder/betriebene Plätze)	96,8%	100,0%	100,0%	94,3%
Versorgungsgrad (betrie bene Plätze/whft. Kinder)	107,5%	35,7%	105,8%	167,3%
Betreuungsquotient (betreute Kinder/whft. Kinder)	104,1%	35,7%	105,8%	157,7%



Einrichtung / Tagespflege	Anschrift	Träger	Aufnahmealter	Ausnahmen	geplante Änderungen	Kapazität lt. BE zum 30.06.2022					Kapazität lt. BE zum 01.01.2023				
						Krippe	Kiga	Hort	Gesamt	dar. KmB	Krippe	Kiga	Hort	Gesamt	dar. KmB
Hort der Ev. Grundschule im Rochlitzer Land *	Kolkauer Straße 7	Ev. Schulverein im Rochlitzer Land e.V.	Schuleintritt					88	88	12			88	88	12
Ev. Kita "Apfelbaum Döhlen" *	Schulstraße 4, OT Döhlen	Ev. Schulverein im Rochlitzer Land e.V.	ab 1. Lbj.	max. 14 Pl. u2 mgl.; max. 4 Monate +2 KG mgl.	01.06.-31.07.2022 max. 70 Kinder (Ausnahmegenehmigung)	22	48		70	6	22	44		66	6
						22	48	88	158	18	22	44	88	154	18

Bestand 2021/2022	betrie bene Plätze* 30.06.2022					Belegung 30.06.2022					Auslastung 30.06.2022 (Belegung/betriebene Plätze)				
	Krippe	Kiga	Hort	Gesamt	dar. KmB	Krippe	Kiga	Hort	Gesamt	dar. KmB	Krippe	Kiga	Hort	Gesamt	dar. KmB
Hort der Ev. Grundschule im Rochlitzer Land * [Evangelische Grundschule im Rochlitzer Land Rochlitz: 85 Schüler/Innen]			87	87	1			82	82	1			94,3	94,3	
Ev. Kita "Apfelbaum Döhlen" *	15	55		70		15	55		70		100,0	100,0		100,0	
	15	55	87	157	1	15	55	82	152	1	100,0	100,0	94,3	96,8	

Planung	betrie bene Plätze* 2022/2023					geplante Plätze* 2023/2024					geplante Plätze* 2024/2025				
	Krippe	Kiga	Hort	Gesamt	dar. KmB	Krippe	Kiga	Hort	Gesamt	dar. KmB	Krippe	Kiga	Hort	Gesamt	dar. KmB
Hort der Ev. Grundschule im Rochlitzer Land *			83	83	1			85	85	2			85	85	2
Ev. Kita "Apfelbaum Döhlen" *	16	49		65	1	18	47		65	1	17	47		64	2
Kapazität	16	49	83	148	2	18	47	85	150	3	17	47	85	149	4
wohnhafte Kinder	44	49	53	146		39	53	56	148		42	50	58	150	
Versorgungsgrad	36,4	100,0	156,6	101,4		46,2	88,7	151,8	101,4		40,5	94,0	146,6	99,3	
Fehlbedarf (-) / Überkapazität Versorgungsgrad Krippe 60%; Kiga 112%; Hort 157% 2022/2023; Hort 152% 2023/2024; Hort 147% 2024/2025	-10	-6	0			-5	-12	0			-8	-9	0		

Planungsaussage

Krippe

Bedarf kann nicht gedeckt werden [es stehen für die wohnhaften Kinder Krippenplätze in den umliegenden Städten und Gemeinden, insbesondere in der Gemeinde Zettlitz und in der Stadt Rochlitz zur Verfügung]

Kindergarten

Bedarf kann nicht gedeckt werden [es stehen für die wohnhaften Kinder Kindergartenplätze in den umliegenden Städten und Gemeinden, insbesondere in der Gemeinde Zettlitz und in der Stadt Rochlitz zur Verfügung]

Hort

Bedarf kann gedeckt werden [es besteht eine hohe Nachfrage auch von Familien/Kindern aus Fremdgemeinden; spezif. Angebot rechtfertigt höhere Kapazität; Schul- und Hortangebote werden durch die wohnhaften Kinder aus der Gemeinde Seelitz auch in der Stadt Rochlitz genutzt]

[Versorgungsgrad höher aufgrund der Inanspruchnahme und dem Wanderungssaldo]

Schülerzahlen (2022/2023: 83 Schüler, voraussichtlich 2023/2024: 85 Schüler und 2024/2025: 85 Schüler)

[Die Inanspruchnahme der Hortplätze liegt 2022/2023 in der Gemeinde Seelitz bei 157 %]

... aus Sicht der Gemeinde

Im Vergleich zum Vorjahr (Stichtag 30.06.2021) sind die wohnhaften Kinder in der Gemeinde Seelitz zwischen 0 und 10,5 Jahren insgesamt leicht gestiegen. Bis zum Ende des Planungszeitraumes ist von einem weiteren Anstieg der wohnhaften Kinder auszugehen.

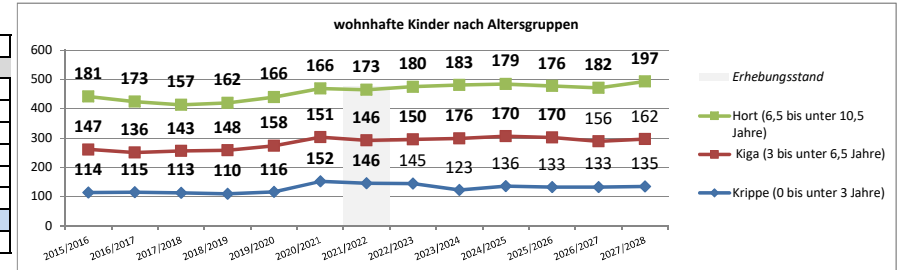
Die Krippen- und Kindergartenplätze werden anhand der Entwicklung der wohnhaften Kinder einschließlich dem Wanderungssaldo geplant. Da für die wohnhaften Kinder nicht ausreichend Krippen- und Kindergartenplätze zur Verfügung gestellt werden können, wurde zwischen den Gemeinden Seelitz und Zettlitz eine Zweckvereinbarung über die Sicherstellung einer bedarfsgerechten Kindertagesstättenversorgung durch die Mitbenutzung von Plätzen in der Kindertageseinrichtung der Gemeinde Zettlitz abgeschlossen.

Der Rechtsanspruch auf einen Krippen- und Kindergartenplatz kann somit sichergestellt werden. Familien aus der Gemeinde Seelitz können aber auch in den umliegenden Städten und Gemeinden (z.B. Rochlitz, Königsfeld, Geringswalde, Erlau, Wechselburg) einen Betreuungsplatz im Rahmen des Wunsch- und Wahlrechtes in Anspruch nehmen.

* betriebene (u. geplante) Plätze = Anpassung verfügbarer Plätze innerhalb der Betriebserlaubnis (BE) an die tatsächlichen Gegebenheiten (z. B. Reduzierung aufgrund belegter Integrativplätze) und an die mit den Kommunen abgestimmten Bedarfe

Striegistal

Stand 30.06.2022				
	Gesamt	Krippe	Kiga	Hort
wohnhafte Kinder (0 bis 10,5 J.)	465	146	146	173
Kapazität lt. BE	414	99	165	150
betrie bene Plätze	414	87	177	150
betreute Kinder	384	78	170	136
Wanderungssaldo 1.4.2022	15	4	13	-2
Auslastung (betreute Kinder/betriebene Plätze)	92,8%	89,7%	96,0%	90,7%
Versorgungsgrad (betrie bene Plätze/whft. Kinder)	89,0%	59,6%	121,2%	86,7%
Betreuungsquotient (betreute Kinder/whft. Kinder)	82,6%	53,4%	116,4%	78,6%



Einrichtung / Tagespflege	Anschrift	Träger	Aufnahmealter	Ausnahmen	geplante Änderungen	Kapazität lt. BE zum 30.06.2022					Kapazität lt. BE zum 01.01.2023				
						Krippe	Kiga	Hort	Gesamt	dar. KmB	Krippe	Kiga	Hort	Gesamt	dar. KmB
Kita "Knirpsenhäuser Marbach"	Hauptstraße 152a	Gemeinde Striegistal	Schuleintritt		Erweiterung der Hortplätze ab dem Schuljahr 2023/2024			80	80				80	80	
Kita "Max und Moritz Etdorf"	Nossener Straße 11c	Gemeinde Striegistal	ab 1. Lbj.			24	50		74		24	50		74	
Kita "Pustelblume Berbersdorf"	Marbacher Straße 8	Gemeinde Striegistal	ab 1. Lbj.			20	27		47		20	27		47	
Kita "Striegistaler Spatzennest" Pappendorf *	Schulstraße 1	Gemeinde Striegistal	ab 1. Lbj.		Erweiterung der Hortplätze ab dem Schuljahr 2023/2024	30	57	70	157	3	30	57	70	157	3
Kita "Waldblick Böhrigen"	Waldstraße 8	Gemeinde Striegistal	ab 1. Lbj.			20	31		51		20	31		51	
KTP A. Götze	Hauptstraße 129		ab 1. Lbj.		Beendigung der Tätigkeit zum 31.12.2023	5			5		5			5	
						99	165	150	414	3	99	165	150	414	3

Bestand 2021/2022

	betrie bene Plätze* 30.06.2022					Belegung 30.06.2022					Auslastung 30.06.2022 (Belegung/betriebene Plätze)				
	Krippe	Kiga	Hort	Gesamt	dar. KmB	Krippe	Kiga	Hort	Gesamt	dar. KmB	Krippe	Kiga	Hort	Gesamt	dar. KmB
Kita "Knirpsenhäuser Marbach" [Grundschule Tiefenbach: 76 Schüler/Innen]			80	80				71	71				88,8	88,8	
Kita "Max und Moritz Etdorf"	24	50		74		20	43		63		83,3	86,0		85,1	
Kita "Pustelblume Berbersdorf"	16	31		47		15	31		46		93,8	100,0		97,9	
Kita "Striegistaler Spatzennest" Pappendorf * [Grundschule Striegistal: 78 Schüler/Innen]	30	57	70	157		29	57	65	151		96,7	100,0	92,9	96,2	
Kita "Waldblick Böhrigen"	12	39		51		10	39		49		83,3	100,0		96,1	
KTP A. Götze	5			5		4			4		80,0			80,0	
	87	177	150	414		78	170	136	384		89,7	96,0	90,7	92,8	

Planung

	betrie bene Plätze* 2022/2023					geplante Plätze* 2023/2024					geplante Plätze* 2024/2025				
	Krippe	Kiga	Hort	Gesamt	dar. KmB	Krippe	Kiga	Hort	Gesamt	dar. KmB	Krippe	Kiga	Hort	Gesamt	dar. KmB
Kita "Knirpsenhäuser Marbach"			80	80				80	80				80	80	
Kita "Max und Moritz Etdorf"	24	50		74		24	50		74		24	50		74	
Kita "Pustelblume Berbersdorf"	15	32		47		13	34		47		13	34		47	
Kita "Striegistaler Spatzennest" Pappendorf *	29	55	70	154	3	23	61	70	154	3	23	61	70	154	3
Kita "Waldblick Böhrigen"	18	33		51		15	36		51		15	36		51	
KTP A. Götze	5			5											
Kapazität	91	170	150	411	3	75	181	150	406	3	75	181	150	406	3
wohnhafte Kinder	145	150	180	475		123	176	183	481		136	170	179	485	
Versorgungsgrad	62,8	113,3	83,3	86,5		61,0	103,1	82,2	84,4		55,1	106,5	84,0	83,8	
Fehlbedarf (-) / Überkapazität	4	2	5			1	-16	-14			-7	-9	-11		
Versorgungsgrad Krippe 60%; Kiga 112%; Hort 81%-90%															

* betriebene (u. geplante) Plätze = Anpassung verfügbarer Plätze innerhalb der Betriebserlaubnis (BE) an die tatsächlichen Gegebenheiten (z. B. Reduzierung aufgrund belegter Integrativplätze) und an die mit den Kommunen abgestimmten Bedarfe

Planungsaussage

Krippe

Bedarf kann nicht gedeckt werden

Kindergarten

Bedarf kann nicht gedeckt werden

Hort

Bedarf kann nicht gedeckt werden [Anträge auf Kapazitätserweiterung wurden gestellt]

Schülerzahlen (2022/2023: 170 Schüler/Innen, voraussichtlich 2023/2024: 187 Schüler/Innen und 2024/2025: 176 Schüler/Innen)

[Die Inanspruchnahme der Hortplätze liegt 2022/2023 in der Gemeinde Niederwiesau bei 86 %]

... aus Sicht der Gemeinde

Im Vergleich zum Vorjahr (30.06.2021) sind die wohnhaften Kinder im Alter 0-10,5 Jahre in der Gemeinde Striegistal konstant geblieben.

Bis zum Ende des Planungszeitraumes ist von einem Anstieg der wohnhaften Kinder auszugehen.

Die Krippen- und Kindergartenplätze werden anhand der Entwicklung der wohnhaften Kinder einschließlich dem Wanderungssaldo geplant.

In der Gemeinde Striegistal ist in den nächsten Jahren von einem weiteren Zuwachs an wohnhaften Kindern durch Zuzüge auszugehen, aufgrund der Neuschaffung von weiteren Arbeitsplätzen im Gewerbegebiet in Berbersdorf und dem Ausbau neuer Wohngebiete in der Gemeinde Striegistal.

Da die derzeitigen Kapazitätsgrenzen im Planungszeitraum erreicht werden, ist die Neuschaffung von weiteren Krippen- und Kindergartenplätzen im ehemaligen Kindergartengebäude in Böhrigen, Waldstraße 6 geplant. Eine Umsetzung ist voraussichtlich bis Ende des Planungszeitraumes nicht zu realisieren.

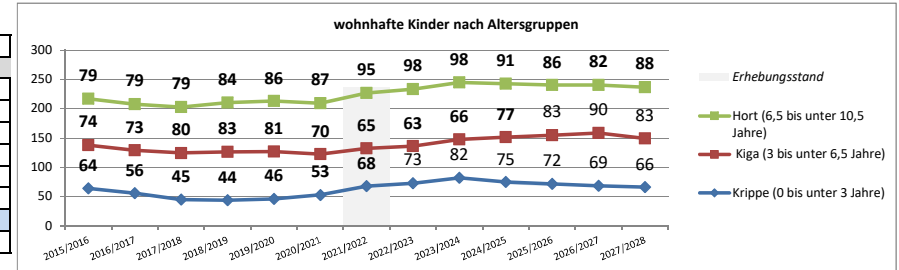
Die Hortplanung erfolgt auf der Grundlage der voraussichtlichen Schülerzahlen. In der Gemeinde Striegistal haben 2022/2023 etwa 86 % der wohnhaften Kinder ein Hortangebot in Anspruch genommen.

Im Schuljahr 2023/2024 ist von weiter steigenden Schülerzahlen auszugehen. Dies hat einen zunehmenden Bedarf an Hortplätzen zur Folge.

Die Gemeinde Striegistal plant die Neuschaffung von Hortplätzen an beiden Hortstandorten. Nur mit einer Kapazitätserweiterung und unter dem Vorbehalt der Genehmigung durch das Landesjugendamt nach §§ 45, 47 SGB VIII kann der Bedarf an Hortplätzen künftig gedeckt werden.

Taura

Stand 30.06.2022				
	Gesamt	Krippe	Kiga	Hort
wohnhafte Kinder (0 bis 10,5 J.)	228	68	65	95
Kapazität lt. BE	216	44	84	88
betrie bene Plätze	215	44	83	88
betreute Kinder	187	31	81	75
Wanderungssaldo 1.4.2022	16	6	7	3
Auslastung (betreute Kinder/betriebene Plätze)	87,0%	70,5%	97,6%	85,2%
Versorgungsgrad (betrie bene Plätze/whft. Kinder)	94,3%	64,7%	127,7%	92,6%
Betreuungsquotient (betreute Kinder/whft. Kinder)	82,0%	45,6%	124,6%	78,9%



Einrichtung / Tagespflege	Anschrift	Träger	Aufnahmealter	Ausnahmen	geplante Änderungen	Kapazität lt. BE zum 30.06.2022					Kapazität lt. BE zum 01.01.2023				
						Krippe	Kiga	Hort	Gesamt	dar. KmB	Krippe	Kiga	Hort	Gesamt	dar. KmB
Kita "Villa Kunterbunt" *	Mittweidaer Straße 19	Johanner-Unfallhilfe e.V.	Ende MuSchu	max. 3 KK u1 mgl.		24	42		66	3	24	42		66	3
Kita "Rasselbande Köthensdorf" *	Schulstraße 3	Johanner-Unfallhilfe e.V.	ab 1. Lbj.	Betriebslaubnis gültig bis 31.12.2023	Ersatzneubau Krippe und Kindergarten	20	42		62	3	20	42		62	3
Hort an der Grundschule Köthensdorf	Schulstraße 4	Johanner-Unfallhilfe e.V.	Schuleintritt	Betriebslaubnis gültig bis 31.12.2023	Ausbau Hort			88	88				88	88	
						44	84	88	216	6	44	84	88	216	6

Bestand 2021/2022	betrie bene Plätze* 30.06.2022					Belegung 30.06.2022					Auslastung 30.06.2022 (Belegung/betriebene Plätze)				
	Krippe	Kiga	Hort	Gesamt	dar. KmB	Krippe	Kiga	Hort	Gesamt	dar. KmB	Krippe	Kiga	Hort	Gesamt	dar. KmB
Kita "Villa Kunterbunt" *	24	42		66		16	40		56		66,7	95,2		84,8	
Kita "Rasselbande Köthensdorf" *	20	41		61	1	15	41		56	1	75,0	100,0		91,8	
Hort an der Grundschule Köthensdorf (Johann-Esche-Grundschule 89 Schüler/Innen)			88	88				75	75				85,2	85,2	
	44	83	88	215	1	31	81	75	187	1	70,5	97,6	85,2	87,0	

Planung	betrie bene Plätze* 2022/2023					geplante Plätze* 2023/2024					geplante Plätze* 2024/2025				
	Krippe	Kiga	Hort	Gesamt	dar. KmB	Krippe	Kiga	Hort	Gesamt	dar. KmB	Krippe	Kiga	Hort	Gesamt	dar. KmB
Kita "Villa Kunterbunt" *	24	39		63	3	24	39		63	3	24	39		63	3
Kita "Rasselbande Köthensdorf" *	20	41		61	1	20	39		59	3	20	39		59	3
Hort an der Grundschule Köthensdorf			88	88				88	88				88	88	
Kapazität	44	80	88	212	4	44	78	88	210	6	44	78	88	210	6
wohnhafte Kinder	73	63	98	234		82	66	98	245		75	77	91	243	
Versorgungsgrad	60,3	127,0	90,3	90,8		53,7	119,1	90,3	85,7		58,7	102,0	96,7	86,6	
Fehlbedarf (-) / Überkapazität	0	9	7			-5	5	2			-1	-8	8		
Versorgungsgrad Krippe 60%; Kiga 112%; Hort 83%-88%															

Planungsaussage

Krippe

Bedarf kann ab 2023/2024 nicht gedeckt werden

Kindergarten

Bedarf kann ab 2024/2025 nicht gedeckt werden

Hort

Bedarf kann 2023/2024 nur knapp gedeckt werden

Schülerzahlen (2022/2023: 85 Schüler/Innen, voraussichtlich 2023/2024: 90 Schüler/Innen und 2024/2025: 83 Schüler/Innen)

[Die Inanspruchnahme der Hortplätze liegt 2022/2023 in der Gemeinde Taura bei 83 %]

... aus Sicht der Gemeinde

Im Vergleich zum Vorjahr (Stichtag 30.06.2021) ist die Anzahl der wohnhaften Kinder in der Gemeinde Taura deutlich gestiegen. Im Planungsjahr 2021/2022 hatte die Gemeinde Taura einen stärkeren Geburtenjahrgang. Auch die wohnhaften Kinder im Hortalter sind in der Gemeinde Taura gestiegen.

Im Planungsjahr 2023/2024 ist von einem Anstieg der Schülerzahlen auszugehen. Dies führt auch zu einer steigenden Nachfrage nach einem Hortplatz. Die Inanspruchnahmequote von 88 % der wohnhaften Kinder wird ab dem Schuljahr 2023/2024 zugrunde gelegt.

Die Betriebslaubnis für die Kita "Rasselbande" und den Hort ist bis zum 31.12.2023 befristet. Ein Ersatzneubau für Krippe und Kindergarten ist in Planung. Nach Auszug der Krippen- und Kindergartenkinder ist auch ein Ausbau im Hort geplant.

Bis zum Abschluss von Baumaßnahmen wird eine Verlängerung der derzeitigen Betriebslaubnis beantragt.

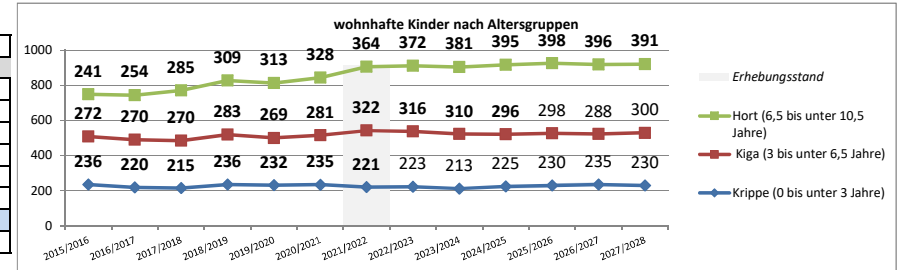
Aufgrund des Anstieges der wohnhaften Kinder stehen nicht ausreichend Krippen- und Kindergartenplätze in der Gemeinde Taura zur Verfügung.

Familien können aber in den umliegenden Städten und Gemeinden ein Betreuungsangebot in Anspruch nehmen. Es stehen ausreichend

Betreuungskapazitäten für Krippen- und Kindergartenkinder in den umliegenden Kommunen zur Verfügung.

Waldheim

Stand 30.06.2022				
	Gesamt	Krippe	Kiga	Hort
wohnhafte Kinder (0 bis 10,5 J.)	906	221	322	364
Kapazität lt. BE	826	172	344	310
betriebene Plätze	809	150	366	293
betreute Kinder	696	98	330	268
Wanderungssaldo 1.4.2022	0	3	-4	1
Auslastung (betreute Kinder/betriebene Plätze)	86,0%	65,3%	90,2%	91,5%
Versorgungsgrad (betriebene Plätze/whft. Kinder)	89,3%	67,9%	113,8%	80,6%
Betreuungsquotient (betreute Kinder/whft. Kinder)	76,8%	44,3%	102,6%	73,7%



Einrichtung / Tagespflege	Anschrift	Träger	Aufnahmealter	Ausnahmen	geplante Änderungen	Kapazität lt. BE zum 30.06.2022					Kapazität lt. BE zum 01.01.2023				
						Krippe	Kiga	Hort	Gesamt	dar. KmB	Krippe	Kiga	Hort	Gesamt	dar. KmB
Kita "Wirbelwind Knobelsdorf"	Mittlere Talstraße 27, OT Knobelsdorf	DRK KV Döbeln-Hainichen e. V.	Ende MuSchu	max. +4 KG mgl.	Neuschaffung von 2 Integrativplätzen geplant	19	32		51		19	32		51	
AWO Kita "Tierhäuschen" *	An der Zschopau 2	AWO Kinderwelt gGmbH	Ende MuSchu	max. +4 KG mgl.	Erhöhung der Integrativplätze auf 5 mittelfristig geplant	25	71		96	3	25	71		96	3
Integrative Kita "Schulbergstrolche"	Am Schulberg 3	Der Kinderschutzbund KV Döbeln e. V.	Schuleintritt		17 Plätze nach der SachFöSchulBetrVO			310	310	6			310	310	6
Kita Breuningstraße	Breuningstraße 18	Kindervereinigung Leipzig e. V.	ab 1. Lbj.		Erhöhung der Integrativplätze für einen kurzfristigen Zeitraum geplant.	40	80		120	6	40	80		120	6
VS Kita "Wasserplanschler" *	Goethestraße 29	Volkssolidarität RV Döbeln e. V.	ab 1. Lbj.		Erhöhung der Integrativplätze auf 3 mittelfristig geplant	35	34		69	1	35	34		69	1
VS Kita "Wasserplanschler" - Außenstelle *	Bahnhofstraße 83	Volkssolidarität RV Döbeln e. V.	ab dem 34. Lebensmonat		Neuschaffung von 2 Integrativplätzen erfolgt		60		60			60		60	2
Kita "Zschopauknirpse"	Kriebsteiner Straße 2	Volkssolidarität RV Döbeln e. V.	ab 1. Lbj.		Erweiterung auf 4 Integrativplätze erfolgt	53	67		120	1	53	67		120	4
						172	344	310	826	17	172	344	310	826	22

Bestand 2021/2022

	betriebene Plätze * 30.06.2022					Belegung 30.06.2022					Auslastung 30.06.2022 (Belegung/betriebene Plätze)				
	Krippe	Kiga	Hort	Gesamt	dar. KmB	Krippe	Kiga	Hort	Gesamt	dar. KmB	Krippe	Kiga	Hort	Gesamt	dar. KmB
Kita "Wirbelwind Knobelsdorf"	12	39		51		9	39		48		75,0	100,0		94,1	
AWO Kita "Tierhäuschen" *	25	71		96		25	67		92		100,0	94,4		95,8	
Integrative Kita "Schulbergstrolche"			293	293				268	268				91,5	91,5	
Kita Breuningstraße	40	80		120	5	17	50		67	5	42,5	62,5		55,8	
VS Kita "Wasserplanschler" *	32	37		69		12	37		49		37,5	100,0		71,0	
VS Kita "Wasserplanschler" - Außenstelle *		60		60			58		58			96,7		96,7	
Kita "Zschopauknirpse"	41	79		120		35	79		114		85,4	100,0		95,0	
	150	366	293	809	5	98	330	268	696	5	65,3	90,2	91,5	86,0	

* betriebene (u. geplante) Plätze = Anpassung verfügbarer Plätze innerhalb der Betriebserlaubnis (BE) an die tatsächlichen Gegebenheiten (z. B. Reduzierung aufgrund belegter Integrativplätze) und an die mit den Kommunen abgestimmten Bedarfe

Planung	betriebene Plätze* 2022/2023					geplante Plätze* 2023/2024					geplante Plätze* 2024/2025				
	Krippe	Kiga	Hort	Gesamt	dar. KmB	Krippe	Kiga	Hort	Gesamt	dar. KmB	Krippe	Kiga	Hort	Gesamt	dar. KmB
Kita "Wirbelwind Knobelsdorf"	17	34		51		15	34		49	2	15	34		49	2
AWO Kita "Tierhäuschen" *	25	71		96		21	72		93	3	25	68		93	3
Integrative Kita "Schulbergstrolche"			293	293	6			293	293	6			293	293	6
Kita Breuningstraße	17	58		75	6	30	60		90	6	40	65		105	6
VS Kita "Wasserplanscher" *	35	30		65		35	30		65	2	35	30		65	2
VS Kita "Wasserplanscher" - Außenstelle *		59		59	2		59		59	2		59		59	2
Kita "Zschopauknirpse"	40	80		120	4	40	80		120	4	40	80		120	4
Kapazität	134	332	293	759	18	141	335	293	769	25	155	336	293	784	25
wohnhafte Kinder	223	316	372	910		213	310	381	904		225	296	395	916	
Versorgungsgrad	60,1	105,2	78,9	83,4		66,2	108,1	76,9	85,1		68,9	113,5	74,2	85,6	
Fehlbedarf (-) / Überkapazität Versorgungsgrad Krippe 55%; Kiga 105%; Hort 73%-76%	11	1	20			24	10	7			31	25	-7		

Planungsaussage

Krippe

Bedarf kann gedeckt werden
[Verringerung des Versorgungsgrades aufgrund der Inanspruchnahme]

Kindergarten

Bedarf kann gedeckt werden
[Verringerung des Versorgungsgrades aufgrund der Inanspruchnahme]

Hort

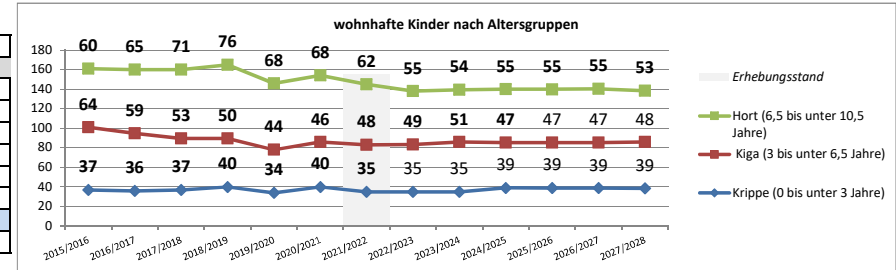
Bedarf kann ab dem Schuljahr 2024/25 nur unter dem Vorbehalt der Genehmigung durch das Landesjugendamt zur Kapazitätserhöhung nach §§ 45, 47 SGB VIII gedeckt werden
Schülerzahlen (2022/2023: 294 Schüler/Innen, voraussichtlich 2023/2024: 303 Schüler/Innen und 2024/2025: 317 Schüler/Innen
[Die Inanspruchnahme der Hortplätze liegt 2022/2023 in der Stadt Waldheim bei 73 %]

... aus Sicht der Stadt

Im Vergleich zum Vorjahr (30.06.2021) sind die wohnhaften Kinder in der Stadt Waldheim zwischen 0 und 10,5 Jahren deutlich gestiegen. Bis zum Ende des Planungszeitraumes ist von einer kontinuierlichen Entwicklung der wohnhaften Kinder auszugehen. Die Krippe- und Kindergartenplätze werden anhand der wohnhaften Kinder einschließlich dem Wanderungssaldo geplant. Die Hortplanung erfolgt auf der Grundlage der voraussichtlichen Schülerzahlen. Die Schülerzahlen werden ab dem Schuljahr 2024/25 deutlich steigen. Es wird derzeit die Möglichkeit zur Kapazitätserweiterung im Hort geprüft. Im Bedarfsplan werden die Hortplätze nach dem SächsKitaG aufgenommen. Betreuungsangebote an Förderschulen unterliegen nach § 16 Abs. 2 SächsSchulG dem jeweiligen Schulträger. Mittelfristig ist die Neuschaffung von weiteren Integrativplätzen nach § 19 SächsKitaG geplant.

Wechselburg

Stand 30.06.2022				
	Gesamt	Krippe	Kiga	Hort
wohnhafte Kinder (0 bis 10,5 J.)	145	35	48	62
Kapazität lt. BE	197	37	70	90
betriebe Plätze	191	37	64	90
betreute Kinder	89	18	47	24
Wanderungssaldo 1.4.2022	-43	-5	-6	-32
Auslastung (betreute Kinder/betriebene Plätze)	46,6%	48,6%	73,4%	26,7%
Versorgungsgrad (betriebe Plätze/whft. Kinder)	131,7%	105,7%	133,3%	145,2%
Betreuungsquotient (betreute Kinder/whft. Kinder)	61,4%	51,4%	97,9%	38,7%



Einrichtung / Tagespflege	Anschrift	Träger	Aufnahmealter	Ausnahmen	geplante Änderungen	Kapazität lt. BE zum 30.06.2022					Kapazität lt. BE zum 01.01.2023				
						Krippe	Kiga	Hort	Gesamt	dar. KmB	Krippe	Kiga	Hort	Gesamt	dar. KmB
AWO Kita "Buratino" *	Am Rathaus 12	AWO KV Zwickau e. V.	Ende MuSchu		Um- und Erweiterungsbau der Kita i. V. m. der Übernahme des Hortes aus der Außenstelle - voraussichtliche Inbetriebnahme im Schuljahr 2024/25	37	70		107	12	37	70		107	12
AWO Kita "Buratino - Außenstelle Hort"	Schulstraße 14	AWO KV Zwickau e. V.	Schuleintritt					90	90				90	90	
						37	70	90	197	12	37	70	90	197	12

	betriebe Plätze* 30.06.2022					Belegung 30.06.2022					Auslastung 30.06.2022 (Belegung/betriebene Plätze)				
	Krippe	Kiga	Hort	Gesamt	dar. KmB	Krippe	Kiga	Hort	Gesamt	dar. KmB	Krippe	Kiga	Hort	Gesamt	dar. KmB
AWO Kita "Buratino" *	37	64		101	6	18	47		65	6	48,6	73,4		64,4	
AWO Kita "Buratino - Außenstelle Hort"			90	90				24	24				26,7	26,7	
	37	64	90	191	6	18	47	24	89	6	48,6	73,4	26,7	46,6	

Planung	betriebe Plätze* 2022/2023					geplante Plätze* 2023/2024					geplante Plätze* 2024/2025				
	Krippe	Kiga	Hort	Gesamt	dar. KmB	Krippe	Kiga	Hort	Gesamt	dar. KmB	Krippe	Kiga	Hort	Gesamt	dar. KmB
AWO Kita "Buratino" *	25	52		77	12	25	55		80	12	23	52	30	105	8
AWO Kita "Buratino - Außenstelle Hort"			28	28				35	35						
Kapazität	25	52	28	105	12	25	55	35	115	12	23	52	30	105	8
wohnhafte Kinder	35	49	55	138		35	51	54	140		39	47	55	140	
Versorgungsgrad	71,4	107,2	51,4	76,1		71,4	107,8	65,4	82,4		59,0	111,8	55,0	75,0	
Fehlbedarf (-) / Überkapazität	6	1	0			6	1	8			2	3	2		
Versorgungsgrad Krippe 55%; Kiga 105%; Hort 51%															

Planungsaussage

Krippe

Bedarf kann gedeckt werden
[Verringerung des Versorgungsgrades aufgrund der Inanspruchnahmequote und Wanderungssaldo]

Kindergarten

Bedarf kann gedeckt werden
[Verringerung des Versorgungsgrades aufgrund der Inanspruchnahmequote und Wanderungssaldo]

Hort

Bedarf kann gedeckt werden
[Verringerung des Versorgungsgrades aufgrund der Inanspruchnahmequote und Wanderungssaldo]
[Die Inanspruchnahme der Hortplätze liegt 2022/2023 in der Gemeinde Wechselburg bei 51 %]

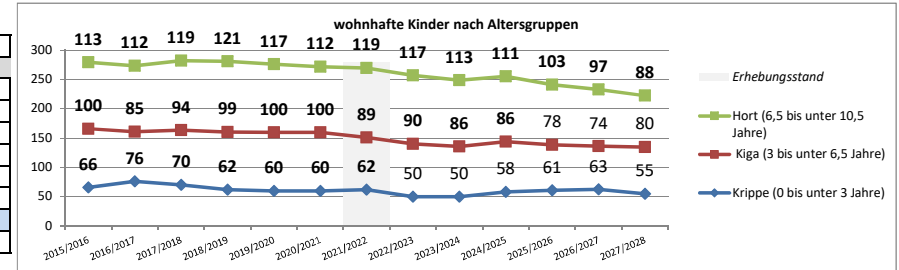
... aus Sicht der Gemeinde

Im Vergleich zum Vorjahr (30.06.2021) ist die Anzahl der wohnhaften Kinder in der Gemeinde Wechselburg zwischen 0 und 10,5 Jahren zurückgegangen. Bis zum Ende des Planungszeitraumes wird eine konstante Entwicklung der wohnhaften Kinder prognostiziert. Perspektivisch ist ein Auszug aus dem derzeitigen Hortgebäude geplant. Es ist die Betreuung der Hortkinder im Gebäude der Kindertageseinrichtung "Buratino" beabsichtigt. Für die Umsetzung erfolgt ein Um- und Erweiterungsbau. In der Gemeinde Wechselburg nehmen ca. 51 % der wohnhaften Kinder einen Hortangebot in Anspruch.

* betriebene (u. geplante) Plätze = Anpassung verfügbarer Plätze innerhalb der Betriebserlaubnis (BE) an die tatsächlichen Gegebenheiten (z. B. Reduzierung aufgrund belegter Integrativplätze) und an die mit den Kommunen abgestimmten Bedarfe

Weißenborn

Stand 30.06.2022				
	Gesamt	Krippe	Kiga	Hort
wohnhafte Kinder (0 bis 10,5 J.)	270	62	89	119
Kapazität lt. BE	365	58	164	143
betriebene Plätze	364	58	163	143
betreute Kinder	300	43	125	132
Wanderungssaldo 1.4.2022	43	6	15	22
Auslastung (betreute Kinder/betriebene Plätze)	82,4%	74,1%	76,7%	92,3%
Versorgungsgrad (betriebene Plätze/whft. Kinder)	134,8%	93,5%	183,1%	120,2%
Betreuungsquotient (betreute Kinder/whft. Kinder)	111,1%	69,4%	140,4%	110,9%



Einrichtung / Tagespflege	Anschrift	Träger	Aufnahmealter	Ausnahmen	geplante Änderungen	Kapazität lt. BE zum 30.06.2022					Kapazität lt. BE zum 01.01.2023				
						Krippe	Kiga	Hort	Gesamt	dar. KmB	Krippe	Kiga	Hort	Gesamt	dar. KmB
Hort "Kinderland - Weißenborn" *	Frauensteiner Straße 11	Kinderland e. V. Weißenborn	Schuleintritt					143	143	3			143	143	3
Kita "Kinderland - Berthelsdorf" *	Hauptstraße 68	Kinderland e. V. Weißenborn	ab 1. Lbj.		Erhöhung der Krippenkapazität und Aufnahme der Krippenkinder während der Baumaßnahmen in der Kita "Kinderland" in Weißenborn voraussichtlich ab 01.04.2023	28	76		104	6	28	76		104	6
Kita "Kinderland - Weißenborn" *	Bobritzscher Straße 18	Kinderland e. V. Weißenborn	ab 1. Lbj.		Verbesserung der Räumlichkeiten im Krippenbereich durch Anbau am Bestandsgebäude - Verlegung der Krippenräume in das Erdgeschoss - Unterbringung der Kindergartenkinder im Interimsobjekt im Bürgerhaus in Berthelsdorf während der Baumaßnahme voraussichtlich ab 01.04.2023	30	88		118	5	30	88		118	5
						58	164	143	365	14	58	164	143	365	14

Bestand 2021/2022	betriebene Plätze* 30.06.2022					Belegung 30.06.2022					Auslastung 30.06.2022 (Belegung/betriebene Plätze)				
	Krippe	Kiga	Hort	Gesamt	dar. KmB	Krippe	Kiga	Hort	Gesamt	dar. KmB	Krippe	Kiga	Hort	Gesamt	dar. KmB
Hort "Kinderland - Weißenborn" * [136 Schüler/innen]			143	143				132	132				92,3	92,3	
Kita "Kinderland - Berthelsdorf" *	28	75		103	1	24	71		95	1	85,7	94,7		92,2	6
Kita "Kinderland - Weißenborn" *	30	88		118		19	54		73		63,3	61,4		61,9	
	58	163	143	364	1	43	125	132	300	1	74,1	76,7	92,3	82,4	

Planung	betriebene Plätze* 2022/2023					geplante Plätze* 2023/2024					geplante Plätze* 2024/2025				
	Krippe	Kiga	Hort	Gesamt	dar. KmB	Krippe	Kiga	Hort	Gesamt	dar. KmB	Krippe	Kiga	Hort	Gesamt	dar. KmB
Hort "Kinderland - Weißenborn" *			143	143				140	140	3			140	140	3
Kita "Kinderland - Berthelsdorf" *	45	54		99		45	54		99		28	70		98	6
Kita "Kinderland - Weißenborn" *		78		78			78		78		30	70		100	5
Kapazität	45	132	143	320	0	45	132	140	317	3	58	140	140	338	14
wohnhafte Kinder	50	90	117	257		50	86	113	249		58	86	111	255	
Versorgungsgrad	90,0	146,7	122,2	124,5		90,0	154,4	123,9	127,6		100,0	162,8	126,1	132,5	
Fehlbedarf (-) / Überkapazität Versorgungsgrad Krippe 60%; Kiga 112%; Hort 123%	15	31	-1			15	36	1			23	44	3		

* betriebene (u. geplante) Plätze = Anpassung verfügbarer Plätze innerhalb der Betriebslaubnis (BE) an die tatsächlichen Gegebenheiten (z. B. Reduzierung aufgrund belegter Integrativplätze) und an die mit den Kommunen abgestimmten Bedarfe

Planungsaussage

Krippe

Bedarf kann gedeckt werden

Kindergarten

Bedarf kann gedeckt werden

Hort

Bedarf kann knapp gedeckt werden

Schülerzahlen (2022/2023 148 Schüler/Innen, voraussichtlich 2023/2024: 141 Schüler/Innen und 2024/2025: 140 Schüler/Innen)

[Die Inanspruchnahmequote der Hortplätze liegt in der Gemeinde Weißenborn bei 123 %]

... aus Sicht der Gemeinde

Die über den für wohnhafte Kinder erforderlichen Versorgungsgrad angebotenen Plätze werden für Kinder zur Verfügung gestellt, die am Arbeitsort der Eltern betreut werden sollen.

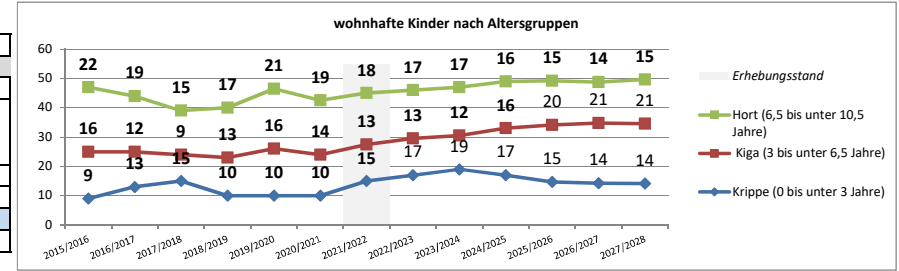
Im Vergleich zum Vorjahr (Stichtag 30.06.2021) ist der Anzahl der wohnhaften Kinder in der Gemeinde Weißenborn konstant geblieben.

In der Kita "Kinderland" in Weißenborn ist ein Umbau und Erweiterung der Räumlichkeiten durch Verlegung der Kinderkrippenräume in das Erdgeschoss geplant, was zu einer Verbesserung der Betreuungssituation führt. Während der Baumaßnahmen ist die Unterbringung der Krippenkinder in der Kita "Kinderland" in Berthelsdorf und die Kindergartenkinder im Bürgerhaus in Berthelsdorf geplant. Die Umsetzung soll voraussichtlich ab dem 01.04.2023 beginnen.

Es ist eine Erweiterung des Wohngebietes in unmittelbarer Nähe der Kindertageseinrichtung in Weißenborn geplant. Es wird von einem weiteren Anstieg/Nachfrage der Belegungszahlen in der Kita in Weißenborn ausgegangen.

Zettlitz

Stand 30.06.2022				
wohnhafte Kinder (0 bis 10,5 J.)	Gesamt	Krippe	Kiga	Hort
	28	15	13	[18]
Kapazität lt. BE	56	20	36	wird in Rochlitz beplant
betriebe Plätze	56	20	36	
betreute Kinder	41	12	29	
Wanderungssaldo 1.4.2022	6	5	13	-12
Auslastung (betreute Kinder/betriebene Plätze)	73,2%	60,0%	80,6%	
Versorgungsgrad (betriebe Plätze/whft. Kinder)	200,0%	133,3%	276,9%	
Betreuungsquotient (betreute Kinder/whft. Kinder)	146,4%	80,0%	223,1%	



Einrichtung / Tagespflege	Anschrift	Träger	Aufnahmealter	Ausnahmen	geplante Änderungen	Kapazität lt. BE zum 30.06.2022					Kapazität lt. BE zum 01.01.2023				
						Krippe	Kiga	Hort	Gesamt	dar. KmB	Krippe	Kiga	Hort	Gesamt	dar. KmB
Kita "Kinderhaus Sonnenschein"	An der Kirche 6	Muldentaler Jugendhäuser e. V. Rochlitz	ab 1. Lbj.			20	36		56	3	20	36		56	3
						20	36		56	3	20	36		56	3

Bestand 2021/2022	betriebe Plätze* 30.06.2022					Belegung 30.06.2022					Auslastung 30.06.2022 (Belegung/betriebene Plätze)				
	Krippe	Kiga	Hort	Gesamt	dar. KmB	Krippe	Kiga	Hort	Gesamt	dar. KmB	Krippe	Kiga	Hort	Gesamt	dar. KmB
Kita "Kinderhaus Sonnenschein"	20	36		56		12	29		41		60,0	80,6		73,2	
	20	36		56		12	29		41		60,0	80,6		73,2	

Planung	betriebe Plätze* 2022/2023					geplante Plätze* 2023/2024					geplante Plätze* 2024/2025				
	Krippe	Kiga	Hort	Gesamt	dar. KmB	Krippe	Kiga	Hort	Gesamt	dar. KmB	Krippe	Kiga	Hort	Gesamt	dar. KmB
Kita "Kinderhaus Sonnenschein"	20	36		56	3	20	36		56	3	20	36		56	3
Kapazität	20	36	0	56	3	20	36	0	56	3	20	36	0	56	3
wohnhafte Kinder	17	13	[17]	30		19	12	[17]	31		17	16	[16]	33	
Versorgungsgrad	117,6	276,9		186,7		105,3	300,0		180,6		117,6	225,0		169,7	
Fehlbedarf (-) / Überkapazität															
Versorgungsgrad Krippe 60%; Kiga 112%	10	21				9	23				10	18			

Planungsaussage

Krippe

Bedarf kann gedeckt werden

Kindergarten

Bedarf kann gedeckt werden

Hort

Hortbetreuung wird am Grundschulstandort Rochlitz gewährleistet und dort beplant

... aus Sicht der Gemeinde

Die über den für wohnhafte Kinder erforderlichen Versorgungsgrad angebotenen Plätze werden für Kinder aus den umliegenden Städten und Gemeinden, insbesondere für die wohnhaften Kinder aus der Gemeinde Seelitz, zur Verfügung gestellt.

Im Vergleich zum Vorjahr (Stichtag 30.06.2021) sind die wohnhaften Kinder in der Gemeinde Zettlitz zwischen 0 und 10,5 Jahren insgesamt konstant geblieben. Bis zum Ende des Planungszeitraumes ist von einer konstanten Entwicklung der wohnhaften Kinder auszugehen.

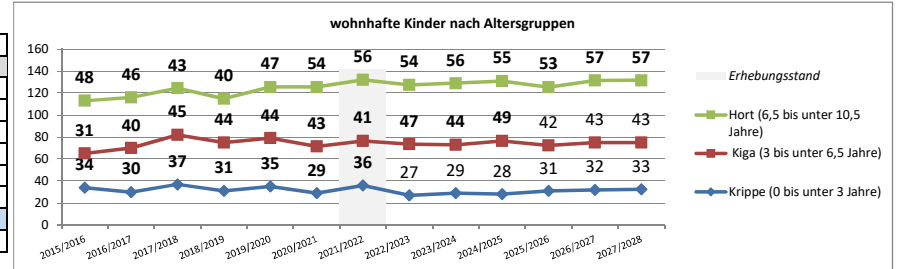
Die Krippen- und Kindergartenplätze werden anhand der Entwicklung der wohnhaften Kinder einschließlich dem Wanderungssaldo geplant. Da für die wohnhaften Kinder in der Gemeinde Seelitz nicht ausreichend Krippen- und Kindergartenplätze zur Verfügung gestellt werden können, wurde zwischen den Gemeinden Seelitz und Zettlitz eine Zweckvereinbarung über die Sicherstellung einer bedarfsgerechten Kindertagesstättenversorgung durch die Mitbenutzung von Plätzen in der Kindertageseinrichtung der Gemeinde Zettlitz abgeschlossen.

* betriebene (u. geplante) Plätze = Anpassung verfügbarer Plätze innerhalb der Betriebserlaubnis (BE) an die tatsächlichen Gegebenheiten (z. B. Reduzierung aufgrund belegter Integrativplätze) und an die mit den Kommunen abgestimmten Bedarfe

Zschaitz-Ottewig

(Gemeinde Jahnatal ab dem 01.01.2023)

Stand 30.06.2022				
	Gesamt	Krippe	Kiga	Hort
wohnhafte Kinder (0 bis 10,5 J.)	133	36	41	56
Kapazität lt. BE	127	24	48	55
betriebe Plätze	127	24	48	55
betreute Kinder	98	23	38	37
Wanderungssaldo 1.4.2022	-7	8	-5	-10
Auslastung (betreute Kinder/betriebene Plätze)	77,2%	95,8%	79,2%	67,3%
Versorgungsgrad (betriebene Plätze/whft. Kinder)	95,5%	66,7%	117,1%	98,2%
Betreuungsquotient (betreute Kinder/whft. Kinder)	73,7%	63,9%	92,7%	66,1%



Einrichtung / Tagespflege	Anschrift	Träger	Aufnahmealter	Ausnahmen	geplante Änderungen	Kapazität lt. BE zum 30.06.2022					Kapazität lt. BE zum 01.01.2023				
						Krippe	Kiga	Hort	Gesamt	dar. KmB	Krippe	Kiga	Hort	Gesamt	dar. KmB
Kita "Waldspatzen Lüttewitz"	Hohlweg 4, OT Lüttewitz	Gemeinde Zschaitz-Ottewig/Gemeinde Jahnatal	Ende Muschu			24	48	55	127		24	48	55	127	
						24	48	55	127		24	48	55	127	

Bestand 2021/2022	betriebene Plätze* 30.06.2022					Belegung 30.06.2022					Auslastung 30.06.2022 (Belegung/betriebene Plätze)				
	Krippe	Kiga	Hort	Gesamt	dar. KmB	Krippe	Kiga	Hort	Gesamt	dar. KmB	Krippe	Kiga	Hort	Gesamt	dar. KmB
Kita "Waldspatzen Lüttewitz"	24	48	55	127		23	38	37	98		95,8	79,2	67,3	77,2	
	24	48	55	127		23	38	37	98		95,8	79,2	67,3	77,2	

Planung	betriebene Plätze* 2022/2023					geplante Plätze* 2023/2024					geplante Plätze* 2024/2025				
	Krippe	Kiga	Hort	Gesamt	dar. KmB	Krippe	Kiga	Hort	Gesamt	dar. KmB	Krippe	Kiga	Hort	Gesamt	dar. KmB
Kita "Waldspatzen Lüttewitz"	24	48	55	127		24	48	55	127		23	49	55	127	
Kapazität	24	48	55	127	0	24	48	55	127	0	23	49	55	127	0
wohnhafte Kinder	27	47	54	128		29	44	56	129		28	49	55	131	
Versorgungsgrad	88,9	103,2	101,9	99,6		82,8	109,1	98,2	98,4		82,1	101,0	100,9	96,9	
Fehlbedarf (-) / Überkapazität Versorgungsgrad Krippe 60%; Kiga 104%; Hort 78%	8	1	13			7	4	11			6	0	12		

Planungsaussage

Krippe

Bedarf kann gedeckt werden

Kindergarten

Bedarf kann gedeckt werden

[Verringerung des Versorgungsgrades aufgrund der Inanspruchnahme und dem Wanderungssaldo]

Hort

Bedarf kann gedeckt werden

[Verringerung des Versorgungsgrades aufgrund der Inanspruchnahme und dem Wanderungssaldo]

[Die Inanspruchnahme der Hortplätze liegt 2022/2023 bei 78 %]

... aus Sicht der Gemeinde

Im Vergleich zum Vorjahr (Stichtag: 30.06.2021) sind die wohnhaften Kinder zwischen 0 und 10,5 Jahren insgesamt leicht gestiegen.

Bis zum Ende des Planungszeitraumes ist von einer konstanten Entwicklung der wohnhaften Kinder auszugehen.

Die ehemalige Gemeinde Ostrau und die ehemalige Gemeinde in Zschaitz-Ottewig bilden ab dem Schuljahr 2023/24 einen gemeinsamen Grundschulbezirk.

* betriebene (u. geplante) Plätze = Anpassung verfügbarer Plätze innerhalb der Betriebserlaubnis (BE) an die tatsächlichen Gegebenheiten (z. B. Reduzierung aufgrund belegter Integrativplätze) und an die mit den Kommunen abgestimmten Bedarfe

Abkürzungsverzeichnis

Abs.	Absatz
allg.	allgemein
AWO	Arbeiterwohlfahrt
BE	Betriebserlaubnis
bzw.	beziehungsweise
ca.	circa
d. h.	das heißt
DRK	Deutsches Rotes Kreuz
e. V.	eingetragener Verein
Ev.-Luth.	Evangelisch-Lutherisch
ff.	fortfolgende
ggf.	gegebenfalls
GS	Grundschule
GTA	Ganztagsangebot an Schulen
GTB	Ganztagsbetreuung für Schülerinnen und Schüler an Förderschulen
HPZ	heilpädagogische Zusatzqualifikation
i. d. R.	in der Regel
Kiga	Kindergarten
Kita	Kindertageseinrichtung
KmB	behinderte oder von Behinderung bedrohte Kinder i. S. d. § 19 SächsKitaG
KTP	Kindertagespflege
KTPP	Kindertagespflegepersonen
KV	Kreisverband
Lj.	Lebensjahr
LJA	Landesjugendamt
LJHG	Landesjugendhilfegesetz
lt.	laut
o. g.	oben genannte
SächsKitaIntegrVO	Verordnung des Sächsischen Staatsministeriums für Kultus zur Integration von Kindern mit Behinderung in Kindertageseinrichtungen
SächsKitaG	Sächsisches Gesetz zur Förderung von Kindern in Tageseinrichtungen
SächsFöSchulBetrVO	Verordnung des Sächsischen Staatsministeriums für Kultus über die Betreuung von Schülern an Förderschulen
SGB VIII	Achtes Buch Sozialgesetzbuch - Kinder- und Jugendhilfe
SGB XII	Zwölftes Buch Sozialgesetzbuch – Sozialhilfe
SMK	Sächsisches Staatsministerium für Kultus und Sport
Std.	Stunde
u. a.	unter anderem
u. Ä.	und Ähnliches
u. U.	unter Umständen
usw.	und so weiter
vgl.	vergleiche
z. B.	zum Beispiel
z. T.	zum Teil

Begriffserklärungen

Auslastung	$\frac{\text{belegte Plätze}}{\text{betriebe e Plätze}} * 100$	(zum Stichtag)
Betreuungsquotient	$\frac{\text{betriebe K de}}{\text{woh hafte K de}} * 100$	(zum Stichtag)
betriebene Kapazitäten	- Plätze nach Betreuungsart im Rahmen der Erlaubnisse nach §§ 43 und 45 SGB VIII unter Berücksichtigung der tatsächlichen Nutzung, z. B. als Integrativplätze	
Gemeinde	- kreisangehörige Städte und Gemeinden (§ 3 Abs. 1 SächsGemO)	
geplante Kapazitäten	- wie betriebene Kapazitäten ermittelt, als Prognose für zukünftige Zeiträume	
Hort	- Betreuungsangebot für Kinder vom Schuleintritt bis zum Ende der vierten Klasse	
Kindergarten	- Betreuungsangebot für Kinder ab dem vollendeten dritten Lebensjahr bis zum Schuleintritt	
Kindergarten- und Schuljahr	- Planungszeitraum, beginnt am 1. Juli und endet am 30. Juni des Folgejahres (Bestandsaufnahme zum 30. Juni des Jahres)	
Kindertagespflegeperson	- ist nach Erteilung der Erlaubnis i. S. d. § 43 SGB VIII berechtigt bis zu fünf gleichzeitig anwesende Kinder zu betreuen; - i. d. R. als selbständiger Unternehmer tätig; - bei Aufnahme in den Bedarfsplan nach § 8 SächsKitaG öffentliche Förderung möglich	
Kindertagespflegestelle	- sind die in der Erlaubnis nach § 43 SGB VIII benannten Räumlichkeiten, in denen eine Kindertagespflegeperson Kinder betreut	
Kita / Tageseinrichtung / Kindertagesstätte	- Einrichtungen, in denen im Rahmen der Betriebserlaubnis nach § 45 SGB VIII Kinder bis zum Ende der vierten Klasse betreut werden	
Krippe	- Betreuungsangebot für Kinder unter drei Jahren	
Versorgungsgrad	$\frac{\text{betriebe e/geplante Plätze}}{\text{woh hafte K de}} * 100$	(zum Stichtag)
wohnhafte Kinder	- Anzahl der Kinder nach Altersjahrgängen, die in der Stadt bzw. Gemeinde mit Wohnsitz gemeldet sind zum Stichtag 30. Juni des Vorjahres; für zukünftige Zeiträume fortgeschrieben (vgl. Kapitel drei)	

Abbildungsverzeichnis

	Seite
Abbildung 1 – Entwicklung der Zahl wohnhafter Kinder.....	12
Abbildung 2 – Inanspruchnahme nach Altersjahrgängen	15
Abbildung 3 – Wanderungsentwicklung	16
Abbildung 4 – Inanspruchnahme nach Betreuungsumfang.....	17
Abbildung 5 – Trägerschaft der Betreuungsangebote	19
Abbildung 6 – Entwicklung der Kapazitäten lt. Betriebserlaubnis	20
Abbildung 7 – Betreuung von Kindern unter drei Jahren nach Altersjahrgängen	21
Abbildung 8 – geplante Entwicklung der Angebote für Kinder unter drei Jahren	23
Abbildung 9 – Betreuung von Kindern von drei Jahren bis zum Schuleintritt	25
Abbildung 10 – geplante Entwicklung Angebote Dreijährige bis Schuleintritt	26
Abbildung 11 – Betreuung von schulpflichtigen Kindern bis zur Vollendung der vierten Klasse	28
Abbildung 12 – geplante Entwicklung der Angebote für Kinder im Grundschulalter	29
Abbildung 13 – Entwicklung der Integrativ-Betreuung.....	31
Abbildung 14 – Personal in Kindertageseinrichtungen	33
Abbildung 15 – Sozialregionen des Landkreises Mittelsachsen.....	34
Abbildung 16 – Entwicklung wohnhafte Kinder nach Sozialregionen.....	35
Abbildung 17 – Betreuungsquoten am 30. Juni 2022 nach Sozialregionen.....	35

Tabellenverzeichnis

	Seite
Tabelle 1 – Entwicklung der Geburten	11
Tabelle 2 – Entwicklung der Zahl der wohnhaften Kinder im Planungszeitraum	11
Tabelle 3 – Entwicklung der Kinderzahlen im Vergleich zu den Vorjahresprognosen	13
Tabelle 4 – Betreuung von ukrainischen Flüchtlingskindern	13
Tabelle 5 – Inanspruchnahme landkreisweit am 30. Juni 2022	14
Tabelle 6 – Wanderung über die Kreisgrenze 2022	16
Tabelle 7 – Inbetriebnahme seit dem 1. Juli 2022	19
Tabelle 8 – Schließung seit dem 1. Juli 2022.....	19
Tabelle 9 – Beendigungen der Tätigkeit als Kindertagespflegeperson seit dem 1. Juli 2022	20
Tabelle 10 – Kapazitätsentwicklung Betreuungsangebote für Kinder unter drei Jahren	22
Tabelle 11 – Kapazitätsentwicklung Betreuungsangebote für Kinder von drei Jahren bis zum Schuleintritt.....	26
Tabelle 12 – Kapazitätsentwicklung Betreuungsangebote für schulpflichtige Kinder bis zur Vollendung der vierten Klasse	28
Tabelle 13 – Erlaubnisse nach § 43 SGB VIII.....	31
Tabelle 14 – Kindertageseinrichtungen mit Plätzen nach SächsFöSchulBetrVO.....	32
Tabelle 15 – heilpädagogische Einrichtungen	32

Quellen und Literaturverzeichnis

KiFöG – Gesetz zur Förderung von Kindern unter drei Jahren in Tageseinrichtungen und in Kindertagespflege vom 16. Dezember 2008 (BGBl. Nr. 57 vom 15.12.2008 S. 2403)

SächsFöSchulBetrVO – Förderschulbetreuungsverordnung vom 19. Juni 2008 (SächsGVBl. S. 494), die zuletzt durch Artikel 1 der Verordnung vom 13. Mai 2019 (SächsGVBl. S. 329) geändert worden ist

SächsGemO – Sächsische Gemeindeordnung in der Fassung der Bekanntmachung vom 9. März 2018 (SächsGVBl. S. 62), die zuletzt durch Artikel 17 des Gesetzes vom 20. Dezember 2022 (SächsGVBl. S. 705) geändert worden ist

SächsKitaIntegrVO – Verordnung des Sächsischen Staatsministeriums für Kultus zur Integration von Kindern mit Behinderung in Kindertageseinrichtungen vom 06. Juni 2017

SächsKitaG - Gesetz über Kindertageseinrichtungen in der Fassung der Bekanntmachung vom 15. Mai 2009 (SächsGVBl. S. 225), das zuletzt durch Artikel 13 des Gesetzes vom 21. Mai 2021 (SächsGVBl. S. 578) geändert worden ist

SächsSchulG - Sächsisches Schulgesetz in der Fassung der Bekanntmachung vom 27. September 2018 (SächsGVBl. S. 648), das zuletzt durch das Gesetz vom 2. Februar 2023 (SächsGVBl. S. 62) geändert worden ist

SGB VIII - Das Achte Buch Sozialgesetzbuch – Kinder und Jugendhilfe – in der Fassung der Bekanntmachung vom 11. September 2012 (BGBl. I S. 2022), das zuletzt durch Artikel 1 des Gesetzes vom 21. Dezember 2022 (BGBl. I S. 2824) geändert worden ist

7. Regionalisierte Bevölkerungsvorausberechnung für den Freistaat Sachsen 2020 bis 2035 unter <https://www.bevoelkerungsmonitor.sachsen.de/7-regionalisierte-bevoelkerungsvorausberechnung.html>

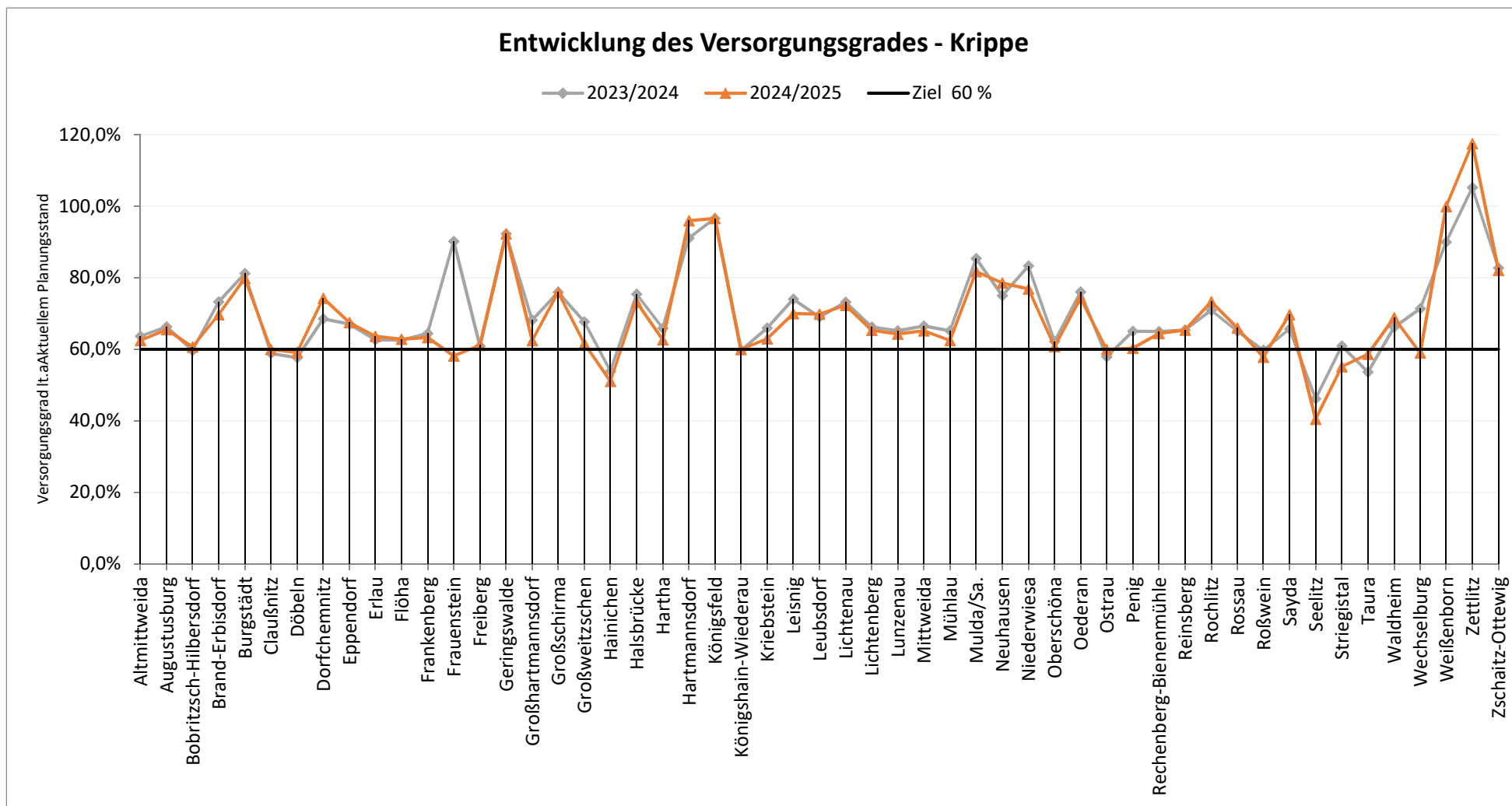
Bevölkerungsstand, Einwohnerzahlen des Statistischen Landesamtes unter <https://www.statistik.sachsen.de/html/bevoelkerungsstand-einwohner.html>

Anlagen

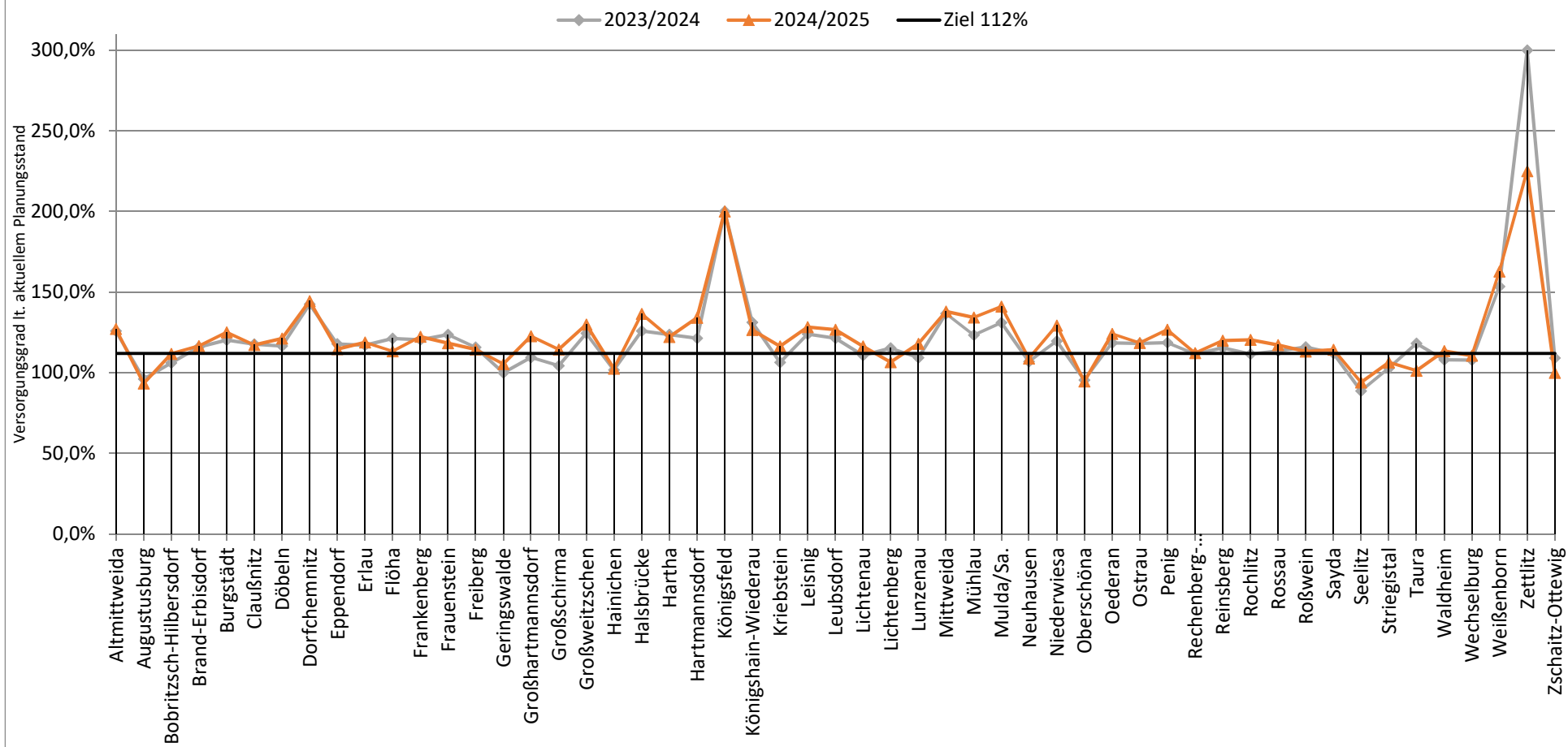
Anlage 1 Diagramm Versorgungsgrad - Krippe
 Diagramm Versorgungsgrad - Kindergarten
 Diagramm Versorgungsgrad - Hort

Anlage 2 Trägerverzeichnis – Kindertageseinrichtungen nach freien und öffentlichen Trägern im Landkreis Mittelsachsen

Anlage 1

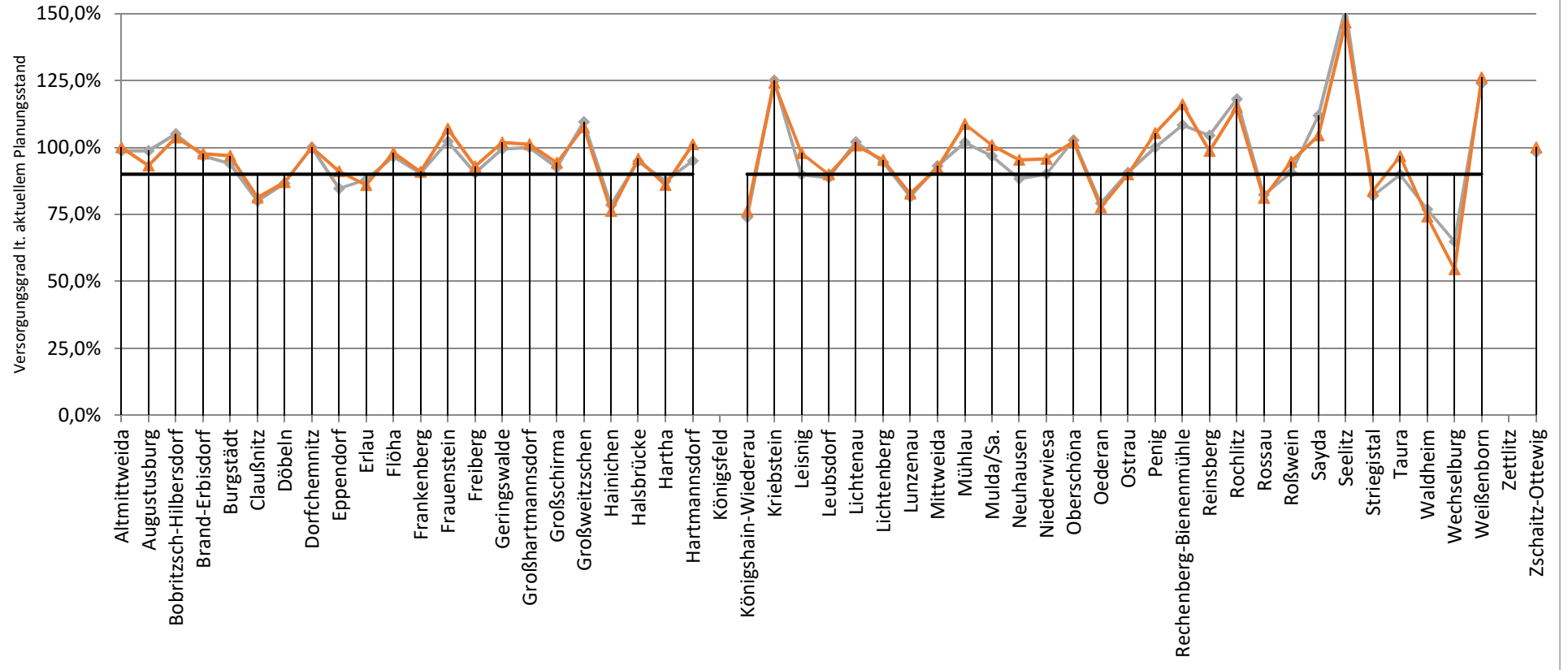


Entwicklung des Versorgungsgrades - Kindergarten



Entwicklung des Versorgungsgrades - Hort

—◆— 2023/2024 —▲— 2024/2025 — 90% Ziel



Träger (alphabetisch)	Kindertageseinrichtung	Ort
AutoFit Seidel	Kita "naturkinder Weißbach"	Königsfeld
AWO Kinderwelt gGmbH	AWO Kita "Berta Semmig - Haus der kleinen Stifte"	Döbeln
	Kita "Villa Regenbogen Mochau"	Döbeln
	AWO Kita "Villa Kunterbunt"	Hartha
	AWO Kita "Tierhäuschen"	Waldheim
AWO KV Freiberg e. V.	AWO Kita "Kinderland"	Brand-Erbisdorf
	AWO Kita "Langenauer Spatzen"	Brand-Erbisdorf
	AWO Kita "Bergstadtzwerge"	Freiberg
AWO KV Zwickau e. V.	AWO Kita "Buratino"	Wechselburg
	AWO Kita "Buratino - Außenstelle Hort"	Wechselburg
AWO Südsachsen gGmbH	AWO Kita "Haidenest"	Burgstädt
	AWO Kita "Pustebblume"	Burgstädt
	AWO Kita "Regenbogen"	Mittweida
Bergzwerge Dorfchemnitz e. V.	Kita "Bergzwerge"	Dorfchemnitz
Christlicher Kindergarten Entdeckerland e. V.	Christliche Kita "Entdeckerland Schellenberg"	Leubsdorf
	Christliche Kita "Entdeckerland Schellenberg" - Außenstelle Hort	Leubsdorf
Christlicher Schulverein Döbeln/Technitz e. V.	Evangelischer Hort Technitz	Döbeln
Christlicher Schulverein Freiberg e. V.	Hort der Freien Gemeinschaftlichen Schule „Maria Montessori“	Freiberg
CJD Chemnitz	CJD Kita "Abenteuerland"	Freiberg
Diakonie Leipziger Land	Kita "Nikolaus"	Leisnig
Diakonisches Werk Meißen gGmbH	Ev. Kita Dittmannsdorf	Reinsberg

Diakonisches Werk Rochlitz e. V.	Kita "Triangel"	Frankenberg
	Hort "St. Nikolaus"	Rochlitz
DKSB KV Döbeln e. V.	Integrative Kita "Schulbergstrolche"	Waldheim
DKSB RV Freiberg e. V.	DKSB Kita "Kunterbunt Hilbersdorf - Außenstelle Hort"	Bobritzsch-Hilbersdorf
	DKSB Kita "Kunterbunt Hilbersdorf"	Bobritzsch-Hilbersdorf
	DKSB Hort "Kibu" an der Grundschule Carl Böhme	Freiberg
	DKSB Kita "Kibu" im Sozialen Zentrum Friedeburg	Freiberg
	DKSB Kita "Wirbelwind"	Halsbrücke
	DKSB Hort "Wirbelsturm"	Halsbrücke
	DKSB Kita Tuttendorf	Halsbrücke
	DKSB Kita Conradsdorf	Halsbrücke
DRK KV Dippoldiswalde e. V.	Hort Frauenstein	Frauenstein
	Integrative Kita Frauenstein	Frauenstein
	Kita "Bergsonne Nassau"	Frauenstein
	Kita "Turmbergspatzen Burkersdorf"	Frauenstein
DRK KV Döbeln-Hainichen e. V.	DRK Kita "Märchenland"	Rossau
	DRK Kita "Heinzelmännchen Sachsenburg"	Frankenberg
	DRK Hort "AlberTina"	Hainichen
	DRK Kita "Storchennest"	Hainichen
	DRK Kita "Auenzwerge"	Mittweida
	DRK Kita "Wirbelwind Knobelsdorf"	Waldheim

DRK KV Freiberg-Rochlitz e. V.	DRK Kita "Spatzennest"	Augustusburg
	DRK Kita "Spatzenstübchen" - Außenstelle Kita "Spatzennest"	Augustusburg
	DRK Kita "Mischka"	Brand-Erbisdorf
	DRK "Hort am Haasenweg"	Brand-Erbisdorf
	DRK Kita "Flohkiste Reichenbach"	Großschirma
	DRK Kita "Haldenstrolche Kleinvoigtsberg"	Großschirma
	DRK Kita "Regenbogenland"	Großschirma
	DRK Kita "Regenbogenland" Außenstelle Hort	Großschirma
	DRK Kita "Entdeckerbande Mohsdorf - Außenstelle Hort"	Burgstädt
	DRK Kita "Entdeckerbande Mohsdorf"	Burgstädt
	DRK Kita "Sonnenblume"	Burgstädt
	DRK Kita "Pfiffikusland"	Geringswalde
	DRK-Hort Geringswalde	Geringswalde
	DRK Kita "Hüttenzwerge Schwarzbach"	Königsfeld
	DRK Kita "Wirbelwind"	Königsfeld
	DRK Hort Lunzenau	Lunzenau
	DRK Kita "Zu den Windmühlen Elsdorf"	Lunzenau
	DRK Hort "Clara Zetkin"	Rochlitz
	DRK Hort "Clara Zetkin - Außenstelle Grundschule"	Rochlitz
	DRK Kita "Die kleinen Strolche"	Rochlitz
Elterninitiative Glitzerstein e. V.	Kita "Glitzerstein Hirschfeld"	Reinsberg
Elterninitiative Sonnenland e. V.	Kita "Sonnenland Voigtsdorf"	Dorfchemnitz
Elternverein Bieberburg e. V.	Kita "Bieberburg"	Reinsberg
Ev. Luth. Kirchgemeinde	Christliche Kita "Pustebblume"	Frankenberg
Ev. Schulverein Frankenberg e. V.	Hort der Ev. Grundschule	Frankenberg

Ev. Schulverein im Rochlitzer Land e. V.	Hort der Evangelischen Grundschule im Rochlitzer Land	Seelitz
	Ev. Kita "Apfelbaum Döhlen"	Seelitz
Ev.-Luth. Kirchspiel Olbernhau	Kita "Ev. Kinderhaus - Vier Jahreszeiten" - Hort	Neuhausen
	Kita "Ev. Kinderhaus - Vier Jahreszeiten"	Neuhausen
Ev.-Luth. Kirchgemeinde "St. Ursula"	Ev. Integrative Kita "Sonnenschein"	Lichtenau
Ev.-Luth. Kirchgemeinde Döbeln	Evangelische Kita "St. Florian"	Döbeln
Ev.-Luth. Kirchgemeindebund Freiberg	Ev. Kita "Petri-Nikolai"	Freiberg
	Ev. Kita "St. Johannis"	Freiberg
Evangelisch-Kirchliche Gemeinschaft Burgstädt e. V.	Ev. Kita "Lebensbaum"	Burgstädt
Förderverein für Nachwuchssport e. V.	Hort des Fördervereins für Nachwuchssport	Flöha
Freiberger Naturkindergarten e. V.	Kita "Freiberger Naturkindergarten"	Freiberg
Freundeskreis "Indira Gandhi" e. V.	Kita "Hartmannsdorfer Crazy Kids" - Haus I	Hartmannsdorf
	Kita „Hartmannsdorfer Crazy Kids“ - Haus II	Hartmannsdorf
	Kita "Sonnenschein"	Hartmannsdorf
Gemeinde Altmittweida	Kita "Bienenkorb"	Altmittweida
Gemeinde Claußnitz	Hort Claußnitz	Claußnitz
	Kita "Diethensdorfer Tausendfüßler"	Claußnitz
	Kita "Sonnenkäfer"	Claußnitz
Gemeinde Eppendorf	Integrative Kita "Regenbogen Großwaltersdorf"	Eppendorf
	Integrative Kita "Regenbogen Großwaltersdorf" - Außenstelle	Eppendorf
Gemeinde Erlau	Kita "Milkauer Kinderland"	Erlau
	Kita Schweikershain	Erlau
	Kita "Waldhaus"	Erlau
	Kita "Waldhaus" - Außenstelle Hort	Erlau

Gemeinde Großhartmannsdorf	Kita "BärenStark - Hort Mittelsaida"	Großhartmannsdorf
	Kita "BärenStark"	Großhartmannsdorf
Gemeinde Großweitzschen	"Hort im Grünen"	Großweitzschen
	Integrative Kita "Pfiffikus"	Großweitzschen
	Kita "Kleine Weltentdecker" Mockritz	Großweitzschen
Gemeinde Jahnatal	Kita "Waldspatzen Lüttewitz"	Jahnatal
	Hort Ostrau	Jahnatal
	Kita "Haus der Sonnenkinder Kiebitz"	Jahnatal
	Kita "Jahnataler Wiesenstrolche"	Jahnatal
Gemeinde Kriebstein	Hort Grünlichtenberg	Kriebstein
	Kita "Feldmäuse Grünlichtenberg"	Kriebstein
	Kita "Kriebsteiner Burggeister"	Kriebstein
Gemeinde Lichtenau	Hort Auerswalde	Lichtenau
	Hort Niederlichtenau	Lichtenau
	Hort Ottendorf	Lichtenau
	Kita "Rappelkiste Ottendorf"	Lichtenau
	Kita "Wichelburg Garnsdorf"	Lichtenau
	Kita "Zwergenland Oberlichtenau"	Lichtenau
Gemeinde Mühlau	Hort Mühlau	Mühlau
	Hort Mühlau - Außenstelle Grundschule	Mühlau
	Kita Mühlau	Mühlau
Gemeinde Niederwiesa	Kita "Braunsdorfer Rappelkiste"	Niederwiesa
	Kita "Lichtenwalder Zwerge"	Niederwiesa
	Kita "Pfiffikus - Außenstelle Hort"	Niederwiesa
	Kita "Pfiffikus"	Niederwiesa

Gemeinde Oberschöna	Hort "Die Schlaufüchse"	Oberschöna
	Kita "Märchenland Kleinschirma"	Oberschöna
	Kita "Perzbachzwerge Langhennersdorf"	Oberschöna
	Kita "Sonnenkäfer Wegefath"	Oberschöna
	Kita "Striegistaler Spatzen Bräunsdorf"	Oberschöna
Gemeinde Reinsberg	Hort der Grundschule zur Grabentour	Reinsberg
Gemeinde Rossau	Hort der Gemeinde Rossau	Rossau
	Kita "Spatzennest"	Rossau
Gemeinde Striegistal	Kita "Knirpsenhausen Marbach"	Striegistal
	Kita "Max und Moritz Etzdorf"	Striegistal
	Kita "Pusteblume Berbersdorf"	Striegistal
	Kita "Striegistaler Spatzennest"	Striegistal
	Kita "Waldblick Böhrigen"	Striegistal
GGB Gesellschaft zur ganzheitlichen Bildung gGmbH Sachsen	Kita "Little Foxes"	Frankenberg
Johanniter-Unfall-Hilfe e. V. KV Erzgebirge	Hort an der Grundschule	Sayda
	Kita "Bahnhofsspatzen"	Sayda
Johanniter-Unfall-Hilfe e. V. RV Meißen/Mittelsachsen	JUH Kita "Knirpsenland"	Königshain-Wiederau
	Integrative JUH Kita "Regenbogen"	Königshain-Wiederau
	JUH Kita "Spatzennest"	Lunzenau
	Kita "Rasselbande Köthensdorf"	Taura
	Hort an der Grunschule Köthensdorf	Taura
	Kita "Villa Kunterbunt"	Taura
Kath. Pfarrei Freiberg	Kita "Kath. Kinderhaus arche noah"	Freiberg

Kinderarche Sachsen e. V.	Integrative Kita "Blumenkinder Oberbobritzsch"	Bobritzsch-Hilbersdorf
	Integrative Kita "Sonnenblumenkinder Naundorf"	Bobritzsch-Hilbersdorf
	Integrative Kita "Sonnenkäfer Niederbobritzsch"	Bobritzsch-Hilbersdorf
	Kita "Villa Kunterbunt"	Freiberg
	Kita "Christliches Kinderhaus Ankerplatz Zethau"	Mulda
	Kita "Naturkinderhaus Mulda"	Mulda
	Kita "Naturkinderhaus" - Hort	Mulda
Kinderförderverein Freiberg e. V.	Kita "Schlaumäuse"	Freiberg
Kinderhaus am Holländer e. V.	Kita "Kinderhaus Am Holländer"	Döbeln
Kinderhaus Hartha e. V.	Kita "Kinderhaus Hartha"	Hartha
Kinderland am Tharandter Wald e. V.	Kita "Koboldnest Niederschöna"	Halsbrücke
	Kita "Koboldnest" - Außenstelle	Halsbrücke
	Kita "Koboldnest Niederschöna - Außenstelle Krippe"	Halsbrücke
	Hort "Kinderinsel Niederschöna"	Halsbrücke
Kinderland e. V.	Hort "Kinderland - Weißenborn"	Weißenborn
	Kita "Kinderland - Berthelsdorf"	Weißenborn
	Kita "Kinderland - Weißenborn"	Weißenborn
Kinderland Sachsen e. V.	Kita "Sonnenglanz"	Brand-Erbisdorf
Kindervereinigung Leipzig e. V.	Hort "Sonnenschein"	Hartha
	Kita "Pusteblume Wendishain"	Hartha
	Kita Breuningstraße	Waldheim
Lebenshilfe e. V. Freiberg	Integrative Kita "Buratino St. Michaelis"	Brand-Erbisdorf
	Integrative Kita "Sonnenland"	Brand-Erbisdorf
Lebenshilfe Mittweida e. V.	Kita "Goethehain"	Mittweida
Montessoriverein Freiberg e. V.	Kita "Montessori Kinderhaus"	Freiberg

Muldentaler Jugendhäuser e. V.	Hort "Traumland"*	Burgstädt
	Hort "Traumland - Außenstelle"	Burgstädt
	Kita "Regenbogen"	Burgstädt
	Kita "Kinderhaus Sonnenschein"	Zettlitz
Oederaner KiTZ e. V.	Kita "Oederaner KiTZ"	Oederan
Kathrin Peschel Kinderlandhaus PEPP Großsteinbach	Kita "Kinderlandhaus PEPP" Großsteinbach	Döbeln
pro puerita e. V.	Kita "Kinderhaus Weltenbaum"	Hartmannsdorf
Schatzinsel e. V.	Hort "Schatzinsel"	Lichtenberg
	Kita "Kinderhaus Schatzinsel"	Lichtenberg
Sozialservice Rochlitz gGmbH	Kita "Glücksboten"	Rochlitz
Sozialverband VdK Sachsen e. V.	VdK Kita "Amalie Dietrich Siebenlehn"	Großschirma
	VdK Kita "Amalie Dietrich - Außenstelle Hort Siebenlehn"	Großschirma
Sozialverband VdK Sachsen e. V.	VdK Hort	Leisnig
	VdK Kita "Sonnenschein"	Leisnig
	VdK Integrative Kita "Wirbelwind"	Leisnig
Springbrunnen e. V.	Christliche Kita "Springbrunnen"	Hainichen
Stadt Augustusburg	Hort der Grundschule Augustusburg	Augustusburg
	Kita "Buddelflink Erdmannsdorf"	Augustusburg
Stadt Döbeln	Hort Döbeln-Ost	Döbeln
	Hort Grundschule Mochau	Döbeln
	Kita "Bussi Bär"	Döbeln
	Kita "Farbtupfer"	Döbeln
	Kita "Kleeblatt"	Döbeln
	Kita "Rößchengrund"	Döbeln
	Kita "Sonnenschein"	Döbeln
	Kita "Spatzennest Ziegra"	Döbeln
	Kita "Tausendfüßler"	Döbeln
	Kita "Zwergenstübchen" Ebersbach*	Döbeln

Stadt Flöha	Hort der Grundschule Friedrich Schiller	Flöha
	Kita "Falkennest Falkenau"	Flöha
	Kita "Spielhaus Groß & Klein"	Flöha
	Hort des Förderzentrums Flöha	Flöha
Stadt Frankenberg	Hort der Astrid-Lindgren-Grundschule	Frankenberg
	Kita "Taka-Tuka-Land"	Frankenberg
	Kita "Windrädchen Mühlbach"	Frankenberg
	KNEIPP-Kita "Wasserflöhe Dittersbach"	Frankenberg
Stadt Freiberg	Hort der Grundschule Georgius Agricola	Freiberg
	Hort der Grundschule Karl Günzel	Freiberg
	Hort der Grundschule Theodor Körner	Freiberg
	Hort der Grundschule J. H. Pestalozzi	Freiberg
	Integrative Kita "Sonnenblume"	Freiberg
	Kita "Brummkreisel"	Freiberg
	Kita "Kinderinsel"	Freiberg
	Kita "Löwenzahn Zug"	Freiberg
	Kita "Pusteblume"	Freiberg
	Kita "Regenbogen"	Freiberg
	Kita "Regenbogen - Krippe"	Freiberg
	Kita "Sachsenspatzen"	Freiberg
	Kita "Spielhaus"	Freiberg
Stadt Geringswalde	Kita "Regenbogen Holzhausen"	Geringswalde

Stadt Hartha	Kita "Krümelburg Gersdorf"	Hartha
Stadt Leisnig	Intergrative Kita "NIDO Börtewitz"	Leisnig
	Kita "Funtasia Altenhof"	Leisnig
	Kita "Kinderhaus Sitten"	Leisnig
	Kita "Kinderhaus Sitten" - Außenstelle Hort	Leisnig
	Kita "Haus der kleinen Füße"	Leisnig
Stadt Mittweida	Hort "Elsa Brändström"	Mittweida
	Hort "Elsa Brändström" - Außenstelle	Mittweida
	Hort "Sonnenschein - Außenstelle Sonneninsel"	Mittweida
	Hort "Sonnenschein"	Mittweida
	Kita "Sonnenschein"	Mittweida
	Kita "Spielhaus"	Mittweida
	KTE "Am Zschopautal Lauenhain"	Mittweida
	KTE "Kindervilla Krokuswiese Frankenau"	Mittweida
	KTE Ringethal	Mittweida
Stadt Oederan	Kita "Buddelflink"	Oederan
	Kita "Buddelflink - Außenstelle Hort"	Oederan
	Kita "Dorfspatzen Memmendorf"	Oederan
	Kita "Kunterbunt Gahlenz"	Oederan
	Kita "Pustebblume Breitenau"	Oederan
	Kita "Sonnenland"	Oederan
Stadt Penig	Hort der Grundschule Erich Kästner	Penig
	Hort der Grundschule Langenleuba-Oberhain	Penig
	Kita "Abenteuerland"	Penig
	Kita "Regenbogen"	Penig
	Kita "Weltentdecker"	Penig
	Kita "Zwergenland Oberhain"	Penig

Stadt Roßwein	Hort "Am Weinberg"	Roßwein
	Kita "Bussi Bär"	Roßwein
	Kita "Kinderburg zu Gleisberg"	Roßwein
	Kita "Striegiszwerge Niederstriegis"	Roßwein
	Kita "Zwergenland"	Roßwein
Studentenwerk Freiberg AÖR	Kita "Campuszwerge"	Freiberg
	Kita Hornmühlenweg	Freiberg
Verein "Miteinander Leben" e. V.	Kita "Kinderhaus Freiberg"	Freiberg
Volkssolidarität RV Döbeln e. V.	Kita "Montessori KinderGARTEN Beicha"	Döbeln
	Kita "Wirbelwind Westewitz"	Großweitzschen
	VS Kita "Wasserplanscher"	Waldheim
	VS Kita "Wasserplanscher" - Außenstelle	Waldheim
	Kita "Zschopauknirpse"	Waldheim
	Kita "Villa Zwergenland"	Hainichen
	Kita "Unter den Linden"	Roßwein
Volkssolidarität RV Freiberg e. V.	Kita "Pfiffikus"	Eppendorf
	Kita "Baumwollzwerge"	Flöha
	Kita "Kastanienzwerge Kleinwaltersdorf"	Freiberg
	Hort "Abenteuerland"	Leubsdorf
	Kita "Kinderhaus Kunterbunt Hohenfichte"	Leubsdorf
	Kita "Rasselbande"	Leubsdorf
	Kita "Wirbelwind Cämmerswalde"	Neuhausen
	Kita "Grashüpfer - Hort Clausnitz"	Rechenberg-Bienenmühle
	Kita "Grashüpfer Clausnitz"	Rechenberg-Bienenmühle
	Kita "Sonnenschein"	Rechenberg-Bienenmühle

Z & L Betreuung gGmbH	Hort an der Grundschule	Königshain-Wiederau
	Kita "Rasselbande Stein"	Königshain-Wiederau
Zwergenland e. V.	Kita "Zwergenland Mochau"	Döbeln